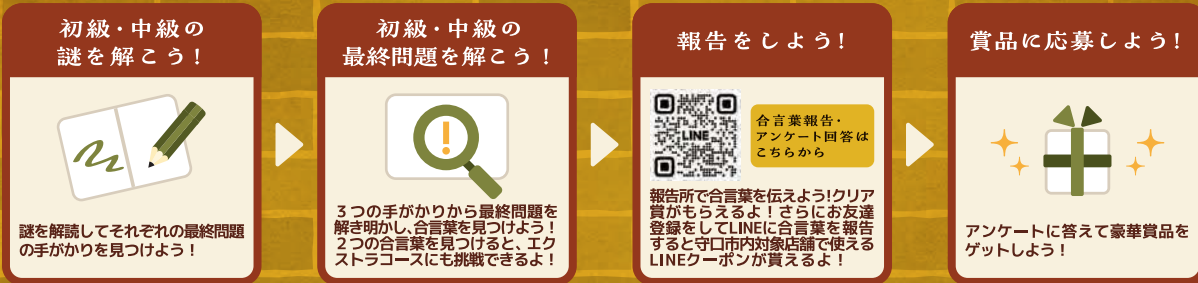


あらすじ

江戸川乱歩は、守口市にゆかりのある小説家。
 そんな江戸川乱歩はあなたに、宝を手に入れることのできる赤と青の二つの手帳を遺した。
 手帳の謎を解き手に入れられる宝とは？
 そして、全ての謎を解き明かした後に現れる最後の宝とは――
 手帳の謎を解き、宝を手に入れよう！

参加方法



MAP



ヒント店舗

※上記のLINEアカウントからもヒントの確認は可能となっております

- | | |
|---|--|
| 初級ヒント①
backyard cafe day562
住所：守口市土居町4-3 受付時間：11:30~22:00(月曜休み) | 初級ヒント②
文禄堤薩摩英国館
住所：守口市本町2-4-15 受付時間：11:00~17:00(月曜休み) |
| 中級ヒント①
御菓子司つくし
住所：守口市西郷通1-1-6 受付時間：10:00~19:00(月曜休み) | 中級ヒント②
Acote
住所：守口市大久保町5-38-5 受付時間：8:00~18:00(不定休) |
| エクストラヒント①
Café Restaurant Binarío [平日]10:30~22:00
住所：守口市橋波東之町3-2-38京阪西三荘スクエア 受付時間：[土日祝]10:30~21:00 | エクストラヒント②
Café and Dining on°C-温度-
住所：守口市大日町1-2-1ラ・ハートビル2F 受付時間：11:30~23:00(月曜休み) |

報告所

※エクストラコースには報告所はありません

初級コース報告所：大枝公園パークセンター(西)

中級コース報告所：よつば未来公園パークセンター

住所 守口市松下町1-80 駐車場 20分無料
 受付時間 8:00~19:00 (12/29-1/3は休館しております) 電話番号 06-6991-8200

住所 守口市大久保町5-3-48 駐車場 20分無料
 受付時間 9:00~22:00 (12/29-1/3は休館しております) 電話番号 06-6780-4428

謎解き宝探し in 守口市

江戸川乱歩が遺した 最後の小説

ラストメッセージ

参加無料

2023 火 10.3 ▶ 2024 月 1.15

守口市シンボルキャラクター もり吉

謎を解いてアンケートに答えると抽選で豪華賞品が当たる！

初級コースクリア 銀座千疋屋・銀座フルーツ杏仁詰め合わせ (8個入り) 3名様 もり吉グッズ 30名様



Nintendo Switch

Nintendo Switchのロゴ・Nintendo Switchは任天堂の商標です。



アラジン グラフアイト トースター グリーン



神戸ビーフサーロインステーキ 250g x 2枚



ホテル アゴラ 大阪守口 ペア宿泊券 (朝食付)



Panasonic ヘアドライヤー ナンケア EH-NA0J-W

各コースの合言葉を報告所で回答した方に
 先着順でもらえるクリア賞をご用意しております(なくなり次第終了)。

初級クリア賞 探偵もり吉ステッカー [先着2,000名様]
 中級クリア賞 探偵もり吉エコバッグ [先着1,000名様]

主催：守口市 企画財政部 魅力創造発信課 企画/制作：株式会社 IKUSA 実施：東武トップツアーズ株式会社
 お問い合わせ先：TEL06-6992-1353(土日祝及び12/29~1/3を除く9:00~17:30)

注意事項

●謎解きを行う際、小学生以下の方は大人の方と一緒に参加いただくようお願いいたします。●謎解きを行う際には、歩行者等に十分気を付けて参加してください。●お車でお越しの場合は駐車場へ駐車の際は、徒歩にて検索してください。●手がかりは、動かしたり、いたずらしたりしないでください。●手がかりは、次の場所にはありませんので、探さないでください。【有料の施設内/水の中/土の中/立ち入り禁止の場所】●天候やご自身の体調、安全に十分に注意してご参加ください。●適宜、水分補給や休息を取るようにしましょう。●イベント実施中の事故やけが、器物破損などで発生した損害については、当方は一切関知せず、また如何なる責任も負わないものとします。参加者個人の責任となりますので、ご理解の上ご参加ください。●謎解きの解答をHPやブログ・SNS等で公開しないでください。●他のお客様のお楽しみを奪わないよう、大きな声で答えを言わないようにしてください。

◆ 初級 ◆ もり吉と赤い手帳の謎



ある日僕の元に、一通の封筒が届いたんだ。
封筒には「合言葉を唱えれば黄金のしおりが手に入る
この謎を解いて合言葉をみちびけ 江戸川乱歩」
って書かれた手紙と赤い手帳が入っていたよ！
でも、謎が難しくって解けそうにないから、助けてほしいんだ！
謎を解いて、黄金のしおりを見つけ出して！



1. 謎を解こう！
2. 答えの場所に行こう！
3. て手がかりを見つけてメモしよう！
4. 手がかり①
手がかり②
手がかり③
あつて集めた手がかりで、あいつばあいつば合言葉を導こう！
5. ほうこくじよ、あいつば報告所で合言葉をつた、だから伝えて宝をGET！

謎一

もり くち こい うた

 もも きち びる ぞう

 くり

こた 答え もりきちぞう

手がかり一のありか

けいはんもりぐち し えきちか
京阪守口市駅近くの謎一の答え：もりきちぞう に行こう。
その近くに立つ柱をみよう。

謎二

よこぼう いらぬい てん いらぬい たてぼう いらぬい つきぬけぬい
 サ ョ タ ド ウ ロ ウ 井 ン

ただ 正しいカタカナに直して、答えを導こう。 答え りよくどうこうえん

手がかり二のありか

なぞに 謎二の答え：りよくどうこうえん に行き、ときを刻むものを見よう。

謎三

	ご				
さ		く	は	や	
	井				り
	の	も	し	ん	
い	ろ		井	で	
		じ			あ

-
 -
 -

れい 例

これは「さんじ」です

れい さんを参考に、これが表す
もじ ばしょ みちび 7文字の場所を導こう。

-
 -
 -
 -
 -
 -
 -

こた 答え もりいじんじゃ

手がかり三のありか

なぞさん 謎三の答え：もりいじんじゃ
い みず ばしょ さが に行き、水をすくえる場所を探そう。

◆ 手がかりをうめよう ◆

手がかり一 み か く ある り か み
 手がかり二 ど し の に も だ ら よ
 手がかり三 り の な か じ ひ た て

やじるし しめ しじ したが あいことば さいご ろくもじ みちび
矢印が示す指示に従い、合言葉となる最後の六文字を導こう

あいことば わ おおえだこうえん
合言葉が分かったら、大枝公園
パークセンター(西)で合言葉を伝えよう！

あいことばきにゆうらん
合言葉記入欄 しゃんでりあ


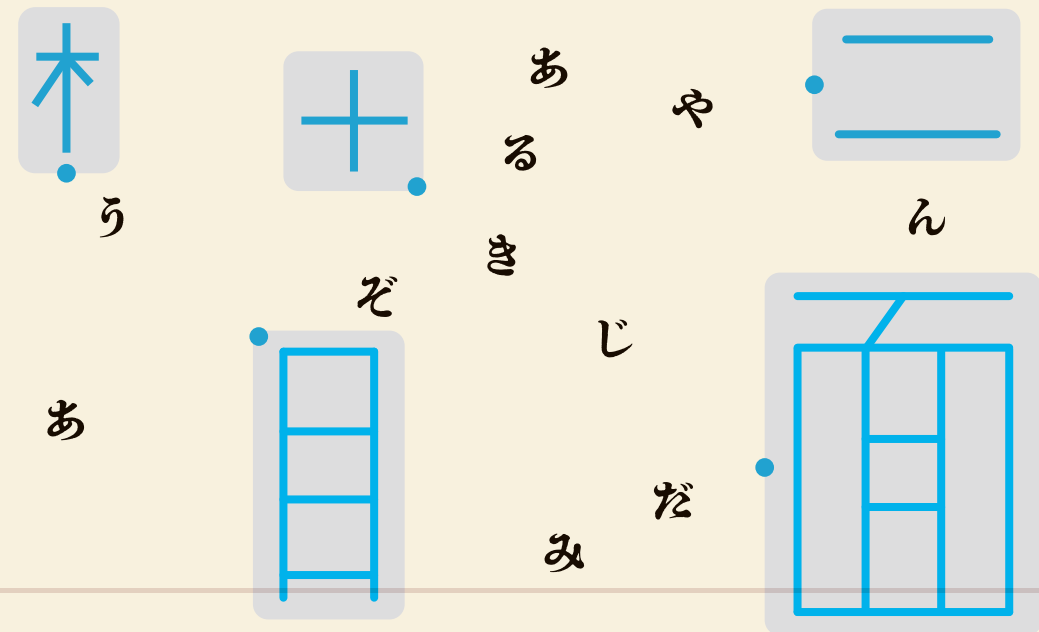
◆ 中級 ◆ 青い手帳のおとしもの

守口の街を歩いていると、一冊の青い手帳が落ちているのを見つけた。手帳を拾い中を見てみると、そこには「江戸川乱歩」という文字と、暗号のようなものが書かれていた。どうやらこの暗号から導かれる合言葉を唱えると「銀の眼鏡」という宝が手に入るらしい。江戸川乱歩が活着ているはずはないが——面白い。好奇心に負けたあなたは手帳の謎を解き始めた。



冊子裏表紙で遊び方を確認してから謎を解こう！

謎一



いた → 雨 かめん → 涙 の時
にじゅうめんそう → ?

手がかり一のありか

- ① 謎一の答え: **やるきじぞう** のもとへ向かい、正面に見よう。
- ② その地点から、右に進むと現れる十字路を左に曲がろう。
- ③ 右手側上方向に が見えるまでそのまま直進しよう。
- ④ が見えたらそれをくぐり、すぐに右手側の青い柱を見よう。

謎二

IRO で答えを導こう。

☒☒☒☒ = 秋 | P☒☒☒☒ = プロ | OMO☒☒☒ = おもちゃ のとき

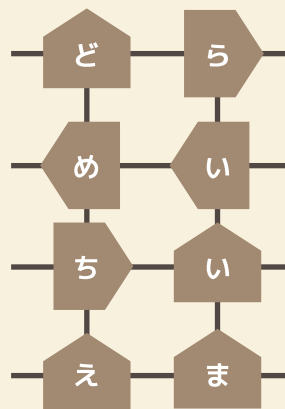
☒☒☒☒☒☒☒☒ ☒☒☒☒☒☒ I☒☒☒☒☒☒☒☒ B☒☒☒☒☒☒ が答え

手がかり二のありか

謎二の答え: **もりきちひろば** に行き、麒麟の足元を見よう。

謎三

余りを読もう。青はドラマの時、紫は何？



矢印から順に辿ろう

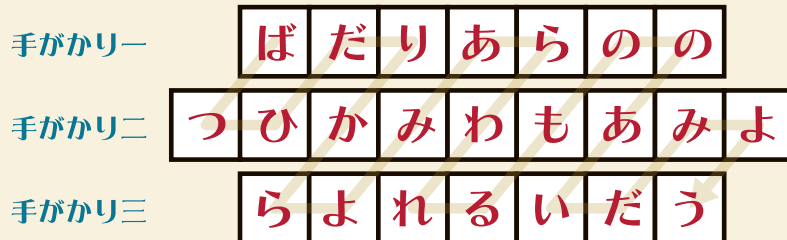


手がかり三のありか

謎三の答え: **さたてんじんぐう** に行き、絵馬が集まる場所を探そう。

最終問題

◆ 手がかりをうめよう ◆



矢印が示す指示に従って、10文字の合言葉を導こう

合言葉が分かったら、よつば未来公園パークセンターで合言葉を伝えよう！

合言葉記入欄 **うんめいてきなであい**

エクストラコース

二つの手帳の謎を解き宝を手に入れたその時、どこからともなく沢山の原稿用紙があなたの目の前に落ちてきた。そこには、驚愕の事実が記されていた。

まだ初級・中級コースの謎を解き明かしていない人は、二つのコースを解き明かしてからこのページの謎に挑もう！

合言葉

し₅ゃ₈ん₃で₆り₂あ₉

合言葉

う₇ん₁₀め₁いて₁き₄な₄であ₁い

「私の筋書き通り、謎は解けたみたいだね。おめでとう。実は私は、もり吉が謎を解けなくなったとき君に頼ることも、君がもう一つの手帳を拾って謎を解くことも、生前に小説として記していたんだ。つまり、君は私の小説の登場人物として行動していて、君のお陰でこの瞬間も物語が動き続けているということだね。さあ、物語は最終章だ。君が最後の宝のありかを導いて、閉幕としよう。」

そうやって乱歩はあなたに最後の謎を出す。

これまで乱歩の謎を解き明かしてきたあなたには、どうやって謎を解けばいいかすぐに分かった。あなたは二つの合言葉をこの原稿用紙の右上に埋める。そして、赤い手帳を開き、きりんとなしの間をきり、青い手帳を開いた。そしてでんしやとしやりんの間をきり再び赤い手帳を開いた。そしてあめだけをめぐりしおりを作る。すると赤と青で出来た枠に囲まれた新しい謎が二つ現れた。あなたはそれぞれの謎を丁寧に解き、答えを導く。

そうして導いた二つの答えを、あなたは左の括弧に書き表す。

左の答えは【こうたい】右は【えんにち】
 するとあなたの脳内で、答えが繋がりはじめた。そうか、最後の宝のありかは：

全てを理解したあなたはだいにちこうえんに向かった。暫くして、答えの場所に着き辺りを見渡すと、あなたは図書館に繋がる、梯子が描かれた階段を見つけた。その傍の電灯を見ると、そこには宝箱が眠っていた。

宝箱を開けて合言葉を確認したら、ここから合言葉を入力しよう！

