

## 平成 28 年度

- ① 公立保育所
- ② 公立幼稚園
- ③ 私立認定こども園
- ④ 私立保育園
- ⑤ 小規模保育事業所
- ⑥ 私立幼稚園

# 入園(所)申し込みはお早めに

平成28年4月からの入園(所)を希望する人の申し込みを受け付けます。  
 申込期間・申込先・提出書類については各園(所)で異なりますので、  
 受付一覧表をご覧ください。



問①・③・④・⑤に関して  
 保育・幼稚園課 保育係  
 TEL06-6992-1637

問②に関して  
 保育・幼稚園課 幼稚園係  
 TEL06-6992-1658

問⑥に関して  
 各私立幼稚園に直接  
 問い合わせください

## 施設一覧表

①公立保育所					
エリア	No.	名 称	所 在 地	電話番号(06)	対象児童
東部	1	大久保保育所	大久保町 1-24-7	6902-1400	6ヵ月～5歳児
	2	梶 保 育 所	梶町 2-21-14	6902-0383	2歳児～5歳児
	3	金 田 保 育 所	金田町 2-45-21	6902-1170	6ヵ月～5歳児
	4	佐 太 保 育 所	佐太中町 4-1-39	6902-1160	6ヵ月～5歳児
	5	藤 田 保 育 所	藤田町 4-27-21	6903-8406	6ヵ月～5歳児
中部	6	外 島 保 育 所	外島町 2-48	6997-0484	6ヵ月～5歳児
	7	西 保 育 所	八雲西町 2-27-9	6991-2901	1歳児～5歳児
	8	八雲東保育所	八雲東町 2-39-13	6909-3344	6ヵ月～5歳児
南部	9	おおぞら保育所	寺方元町 4-1-8	6992-1674	6ヵ月～5歳児
	10	大 宮 保 育 所	大宮通 3-13-7	6996-2070	1歳児～5歳児
	11	北寺方保育所	寺方本通 1-3-4	6998-7424	6ヵ月～5歳児

②公立幼稚園					
エリア	No.	名 称	所 在 地	電話番号(06)	対象児童
東部	12	おおくぼ幼稚園	大久保町 2-32-15	6902-1163	4 歳児 5 歳児
	13	とうだ幼稚園	藤田町 1-57-18	6903-0226	
	14	にわくぼ幼稚園	佐太中町 1-6-36	6902-0700	
中部	15	やくも幼稚園	八雲西町 4-31-11	6992-3000	
南部	16	とうこう幼稚園	東光町 2-1-8	6992-0800	

⑤小規模保育事業所					
エリア	No.	名 称	所 在 地	電話番号(06)	対象児童
東部	30	グレース保育園	佐太東町 2-4-12	6901-8880	2ヵ月～2歳児
	31	とも共同保育所 ともっこ園	梶町 4-51-2	6901-2377	2ヵ月～2歳児
中部	32	コスモス 共同保育所	八雲西町 4-1-15	6992-7249	2ヵ月～2歳児
	33	武下家庭保育所	八島町 10-6	7501-4466	2ヵ月～2歳児
	34	大日サンフ レンズ 保 育 園	大日東町 2-13 2F 210 番	6905-8776	2ヵ月～2歳児
	35	ナースリ ー さ く ら	八島町 2-8 八島セントラル ビル 3F	6993-3553	2ヵ月～2歳児
	36	ひよどり保育園	本町 2-5-18 守口 CID ビル 1F	6993-1125	6ヵ月～2歳児
南部	37	くろしお保育園	大枝東町 18-13	6996-1177	2ヵ月～2歳児

③私立認定こども園 (保育所部分・幼稚園部分)・④私立保育園					
エリア	No.	名 称	所 在 地	電話番号(06)	対象児童
東部	17	一乗寺学園	金田町 1-48-18	6901-2400	2ヵ月～5歳児
	18	大阪国際 大和田幼稚園	藤田町 6-21-57	6902-7329	満3歳～5歳児 【※1】
	19	オリンピア おおぞら保育園	藤田町 5-2-5	6902-2250	6ヵ月～5歳児
	20	たちばな東 こども園	大久保町 4-1-20	6901-2763	2ヵ月～5歳児
	21	守口中央保育園	佐太中町 1-4-18	6901-0521	2ヵ月～5歳児
	22	らいこうじ学園	佐太中町 6-53-12	6902-3173	6ヵ月～5歳児
中部	23	白鳩チルドレン センター八雲中	八雲中町 1-22-3	6909-0061	2ヵ月～5歳児
	24	土居ひまわり こども園	早苗町 6-19	6991-2441	2ヵ月～5歳児
	25	御幸幼稚園・ さくらんぼ 保 育 園	桃町 2-8	6991-1822	6ヵ月～5歳児
南部	26	寺内さくら こども園	寺内町 2-9-16	6991-0497	2ヵ月～5歳児
	27	高瀬ひまわり こども園	馬場町 1-7-18	6996-0301	2ヵ月～5歳児
	28	にしき認定 こども園	寺方本通 4-4-22	6997-4008	2ヵ月～5歳児
	29	橋波 幼 児 舎	大宮通 1-14-20	6998-5321	2ヵ月～5歳児

注④私立保育園から③私立認定こども園へ移行(変更)する場合があります  
 【※1】満3歳とは平成28年4月1日現在において、満年齢が2歳の幼児で  
 翌年の4月を待たずに年度途中に入園する幼児をさします

⑥私立幼稚園					
エリア	No.	名 称	所 在 地	電話番号(06)	対象児童
東部	38	金 田 幼 稚 園	金田町 2-27-10	6901-8873	各私立幼稚園 に問い合わせ ください
	39	白百合幼稚園	梶町 1-55-8	6901-2881	
中部	40	早 苗 幼 稚 園	早苗町 6-9	6991-2595	
	41	守 口 幼 稚 園	緑町 8-6	6992-0109	
南部	42	三 郷 幼 稚 園	大枝東町 2-9	6991-1881	
	43	寺 方 幼 稚 園	寺方元町 2-2-12	6992-7090	
	44	守 口 東 幼 稚 園	寺方本通 4-3-12	6996-8787	

注⑥私立幼稚園から③私立認定こども園へ移行(変更)する場合があります

すこやか幼児審議会の答申を受け、「公立幼稚園及び公立保育園に係る再編整備」に関する条例等の審議が必要となる場合には、9月中旬から10月初旬に開かれる市議会の審議を経て、募集施設や内容が確定することとなります。確定した募集施設や内容については、10月19日(月)以降に市ホームページと以下の場所に設置いたします。

**配** 保育・幼稚園課、各公立保育所、各公立幼稚園、各私立認定こども園、各小規模保育事業所、子育て支援センター、わかかさ・わかすぎ園、各公民館、市民・大日サービスコーナー(市ホームページにも公表します)

**受付一覧表**

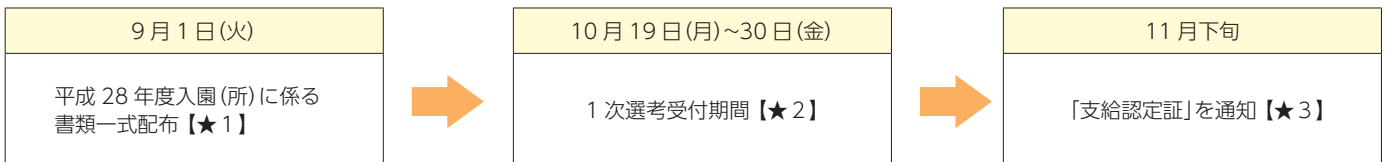
番号	施設種別	申込期間	申込先	提出書類
①	公立保育所	10月19日(月)~30日(金) 9:00~17:30(土・日・祝除く)	保育・幼稚園課【※1】	・子どものための教育・保育給付支給認定申請書兼入所申込書 ・入所理由証明書 など 【※2】
②	公立幼稚園	10月19日(月)~30日(金) 13:00~16:00(土・日・祝除く)	各公立幼稚園【※1】	・子どものための教育・保育給付教育標準時間認定申請書 ・入園許可申請書
③A	私立認定こども園 (保育所部分)	10月19日(月)~30日(金) 9:00~17:30(土・日・祝除く)	保育・幼稚園課【※1】	・子どものための教育・保育給付支給認定申請書兼入所申込書 ・入所理由証明書 など 【※2】
③B	私立認定こども園 (幼稚園部分)	10月1日(木)~	各私立認定こども園	・子どものための教育・保育給付教育標準時間認定申請書 ・ほかの書類については各私立認定こども園に問い合わせください
④	私立保育園	10月19日(月)~30日(金) 9:00~17:30(土・日・祝除く)	保育・幼稚園課【※1】	・子どものための教育・保育給付支給認定申請書兼入所申込書 ・入所理由証明書 など 【※2】
⑤	小規模保育事業所	10月19日(月)~30日(金) 9:00~17:30(土・日・祝除く)	保育・幼稚園課【※1】	・子どものための教育・保育給付支給認定申請書兼入所申込書 ・入所理由証明書 など 【※2】
⑥	私立幼稚園	各私立幼稚園に問い合わせください	各私立幼稚園	・各私立幼稚園に問い合わせください

【※1】 申し込み当日は、必ず入園(所)予定のお子さん同伴でお越しください

【※2】 提出書類がすべて整わなければ、受け付けできません

**各施設入園(所)のスケジュール**

**① 公立保育所・③A 私立認定こども園(保育所部分)・④ 私立保育園・⑤ 小規模保育事業所の場合**



【★1】 **配** 保育・幼稚園課、各公立保育所、各私立認定こども園、各小規模保育事業所、子育て支援センター、わかかさ・わかすぎ園、各公民館、市民・大日サービスコーナー(市ホームページでダウンロード可)

**備** 市ホームページでダウンロード可

【★2】 保育・幼稚園課で受け付けします

【★3】 市が保育の必要性の有無について認定を行います(支給認定証がなければ入園(所)できません) 入園(所)を決定するものではありません

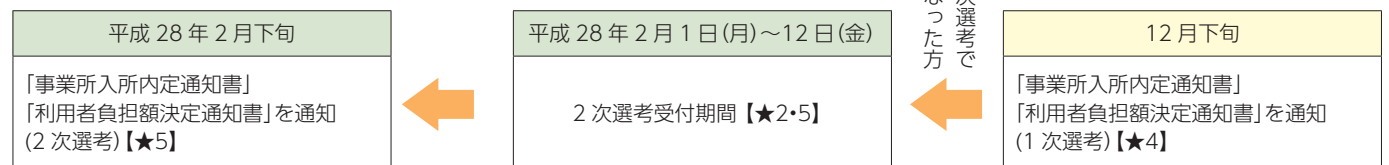
【★4】 事業所入所内定通知書をもって入所内定となります

【★5】 2次選考受付期間については、以下の方が受付対象者となります

- ・1次選考結果、内定を受けられなかった方
- ・1次受付期間内に申し込みをしていない方



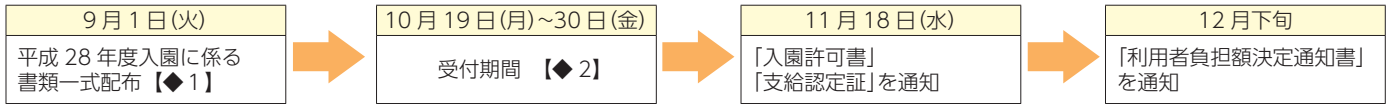
待機となった方  
1次選考で



**0歳児については、以下の申し込み期間によって通知日が異なります**

	申し込み期間	支給認定書通知日	事業所入所内定通知書・利用者負担額決定通知書
1次	10月19日(月)~30日(金)	11月下旬	12月下旬
2次	11月2日(月)~	12月以降随時	平成28年1月以降随時

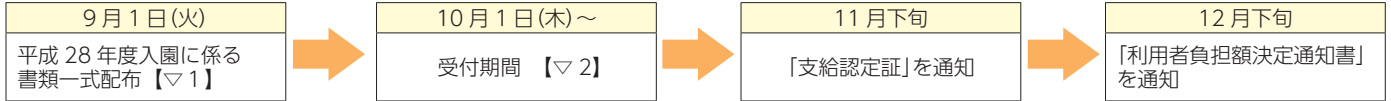
## ② 公立幼稚園の場合



【◆1】[配](#)保育・幼稚園課、各公立幼稚園、子育て支援センター、わかかさ・わかすぎ園、各公民館、市民・大日サービスコーナー  
[備](#)市ホームページでダウンロード可

【◆2】園で受け付けします(保育・幼稚園課では受け付けしません)

## ③B 私立認定こども園(幼稚園部分)の場合



【▽1】[配](#)保育・幼稚園課、各私立認定こども園、子育て支援センター、わかかさ・わかすぎ園、各公民館、市民・大日サービスコーナー  
[備](#)市ホームページでダウンロード可

【▽2】園で受け付けします(保育・幼稚園課では受け付けしません)

## ⑥ 私立幼稚園の場合

各私立幼稚園にお問い合わせください(5ページ参照)



## 入園の年齢

入園(所)年齢は、その年の4月1日現在の満年齢によります  
 (誕生日が過ぎて年齢が上がっても、その年の年度末まではそのままとなります)

平成28年(2015)年度4月1日入園(所)対象者年齢				
年齢	生年月日	対象施設		
5歳児	平成22(2010)年4月2日~23(2011)年4月1日生	①	②	—
4歳児	平成23(2011)年4月2日~24(2012)年4月1日生			③B
3歳児	平成24(2012)年4月2日~25(2013)年4月1日生	③A	—	—
2歳児	平成25(2013)年4月2日~26(2014)年4月1日生		—	—
1歳児	平成26(2014)年4月2日~27(2015)年4月1日生	④	—	⑤
0歳児	平成27(2015)年4月2日生~		—	—

