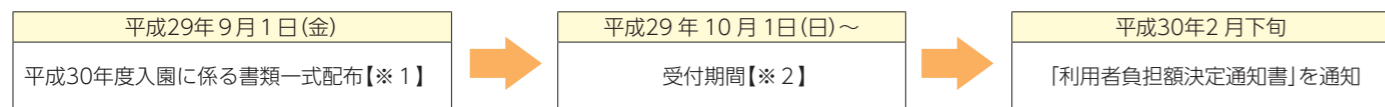


②B 私立認定こども園(幼稚園部分)の場合



【※1】配布先:保育・幼稚園課、各保育所・認定こども園、子育て支援センター、わかさ・わかすぎ園、コミュニティセンター、大日サービスコーナー、児童センター、市ホームページでダウンロード可

【※2】園で受け付けを行います。(保育・幼稚園課では受け付けを行いません)



⑤ 私立幼稚園の場合

各施設一覧に記載されている、各私立幼稚園にお問い合わせください。

入園(所)の年齢

入園(所)の年齢は、その年の4月1日現在の満年齢によります。(誕生日により年齢が上がっても、当該年度の「歳児」は変わりません)

平成30年(2018)年4月1日入園(所)対象者年齢			
年齢	生年月日	対象施設	
5歳児	平成24(2012)年4月2日生～平成25(2013)年4月1日生	①A ②A ③	①B ー
4歳児	平成25(2013)年4月2日生～平成26(2014)年4月1日生		②B ー
3歳児	平成26(2014)年4月2日生～平成27(2015)年4月1日生		⑤ ー
2歳児	平成27(2015)年4月2日生～平成28(2016)年4月1日生	④	ー
1歳児	平成28(2016)年4月2日生～平成29(2017)年4月1日生		ー
0歳児	平成29(2017)年4月2日生～		ー

絵本の読み手ボランティア養成講座

子どもと本を楽しむために「読みきかせ」(全6回)

内・時 ①基礎を学んで楽しいおはなし会を10月13日(金)

②絵本の選び方とプログラム作りのポイント10月20日(金)

③子どもが喜ぶ手遊び(実践講座)10月27日(金)

④保育所での実践のための選書・11月10日(金)

⑤保育所での実践のための模擬練習・11月17日(金)

⑥保育所での本番(実践講座)と反省会・11月24日(金)

時 いずれも午前10時～正午

場 市役所1階会議室105

対 絵本の読み聞かせに興味のある人、絵本の読み聞かせをしている人

講 ①②J・P・C読書アドバイザー! 佐々木貴美子氏

③元市立幼稚園園長・越部慶子氏

④⑤⑥おはなしボランティアサークル・わくわく

定 先着30人

申・問 9月20日(水)から生涯学習課まで電話またはメール(講座名・氏名・住所・電話番号を記入)にて申し込み

TEL 06・6995・3158

MAIL Mori_shougaigaku@city-moriguchi-osaka.jp

パブリックコメントの実施

▽放課後こども課

もりぐち児童クラブの入会児童室の運営について民間委託の検討を進めており、その検討方針をまとめた「もりぐち児童クラブ入会児童室 民間委託によるサービス拡充プラン(案)」、意見提出用紙を設置。また、市ホームページに掲載します。

提出方法

①閲覧場所へ持ち込み

②郵送(〒570-1866京阪本通2-5-5放課後こども課)

③ファクス

④メール

MAIL Mori_houkago@city-moriguchi-osaka.jp

注 住所、氏名、連絡先を必ず記載

TEL 06・6995・3160

受付一覧表

番号	施設種別	申込期間	申し込みおよび問い合わせ先	提出書類
①A	市立認定こども園(保育所部分)	平成29年10月16日(月)～10月27日(金) 9:00～17:30(土・日を除く)	保育・幼稚園課(※1)	子どものための教育・保育給付支給認定申請書兼特定教育・保育施設等利用申込書(平成30年度新規用)・利用理由証明書 など(※2)
①B	市立認定こども園(幼稚園部分)	平成29年10月2日(月)～10月6日(金) 9:00～17:30	保育・幼稚園課(※1)	子どものための教育・保育給付教育標準時間認定申請書兼特定教育・保育施設等利用申込書(平成30年度新規用)・児童の問診表
②A	私立認定こども園(保育所部分)	平成29年10月16日(月)～10月27日(金) 9:00～17:30(土・日を除く)	保育・幼稚園課(※1)	子どものための教育・保育給付支給認定申請書兼特定教育・保育施設等利用申込書(平成30年度新規用)・利用理由証明書 など(※2)
②B	私立認定こども園(幼稚園部分)	平成29年10月1日(日)～	各私立認定こども園	子どものための教育・保育給付教育標準時間認定申請書兼特定教育・保育施設等利用申込書(平成30年度新規用) など・他の書類については施設にお問い合わせください
③	私立保育園	平成29年10月16日(月)～10月27日(金) 9:00～17:30(土・日を除く)	保育・幼稚園課(※1)	子どものための教育・保育給付支給認定申請書兼特定教育・保育施設等利用申込書(平成30年度新規用)・利用理由証明書 など(※2)
④	小規模保育事業所 事業所内保育事業所	平成29年10月16日(月)～10月27日(金) 9:00～17:30(土・日を除く)	保育・幼稚園課(※1)	子どものための教育・保育給付支給認定申請書兼特定教育・保育施設等利用申込書(平成30年度新規用)・利用理由証明書 など(※2)
⑤	私立幼稚園	各私立幼稚園にお問い合わせください	各私立幼稚園	各私立幼稚園にお問い合わせください

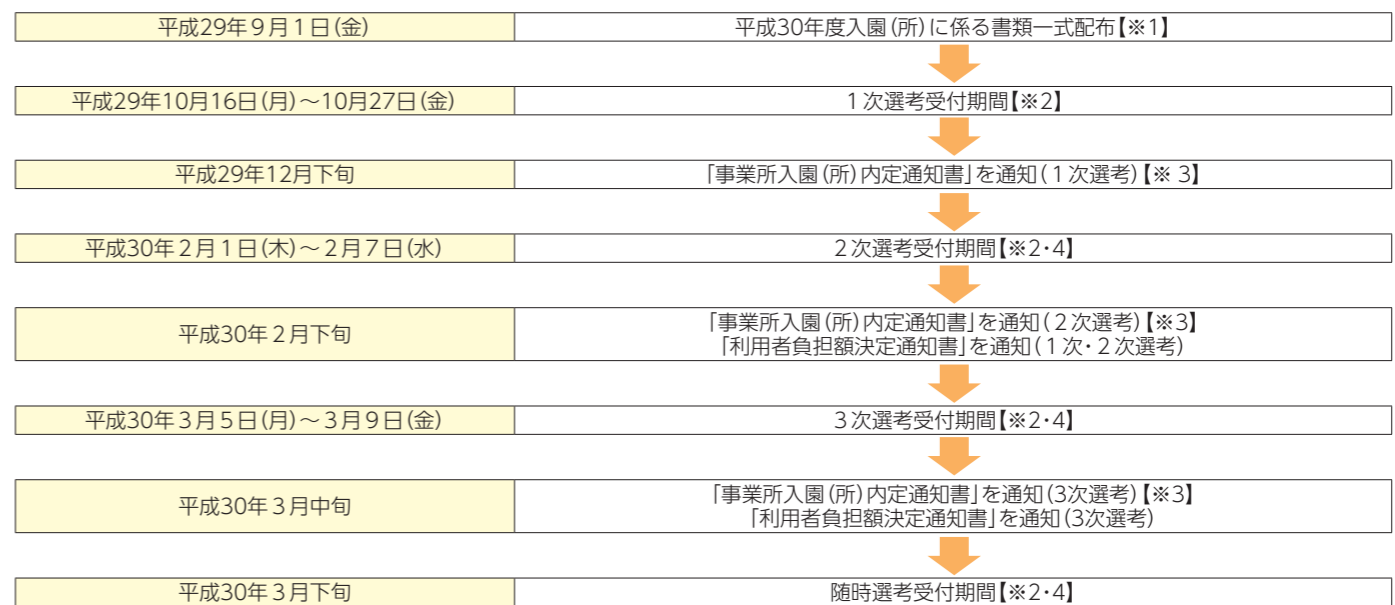
※1 申し込み当日は、必ず入園(所)予定のお子さん同伴でお越しください。

※2 提出書類が全て整わなければ、受け付けできません。

※3 申し込みの事前に施設見学を行っていただく必要があります。

各施設入園(所)のスケジュール

①A 市立認定こども園(保育所部分)・②A 私立認定こども園(保育所部分)・③私立保育園・④小規模保育事業所及び事業所内保育事業所の場合



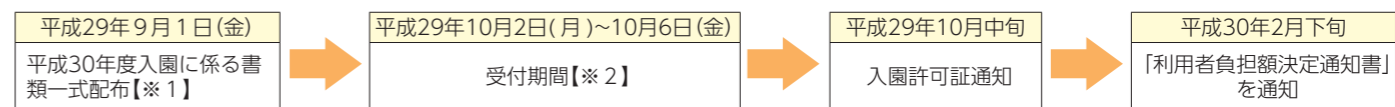
【※1】配布先:保育・幼稚園課、各保育所・認定こども園、子育て支援センター、わかさ・わかすぎ園、コミュニティセンター、大日サービスコーナー、児童センター、市ホームページでダウンロード可

【※2】保育・幼稚園課で受け付けを行います。

【※3】「事業所入園(所)内定通知書」をもって、入園(所)内定となります。なお、施設との契約をもって、入園(所)決定となります。

【※4】2次・3次・随時選考は、施設の空きがない場合実施しません。

①B 市立認定こども園(幼稚園部分)の場合



【※1】配布先:保育・幼稚園課、各保育所・認定こども園、市立幼稚園、子育て支援センター、わかさ・わかすぎ園、コミュニティセンター、大日サービスコーナー、児童センター、市ホームページでダウンロード可

【※2】保育・幼稚園課で受け付けを行います。

【※3】定員を超える場合は、抽選を行います。