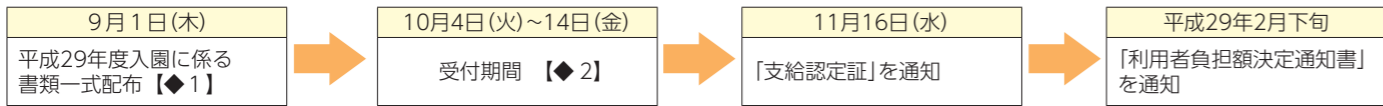
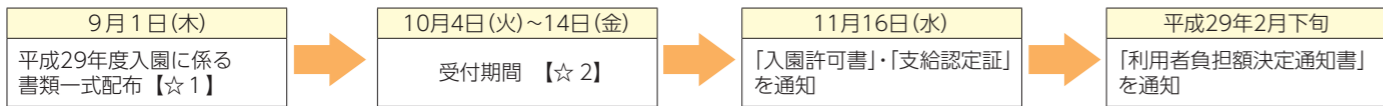


②B 市立認定こども園(幼稚園部分)の場合



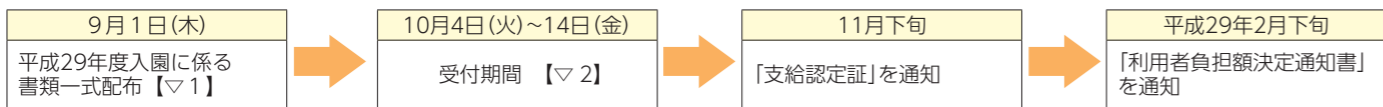
【◆1】配保育・幼稚園課、子育て支援センター、わかかさ・わかすぎ園、各地区コミュニティセンター、市民・大日サービスコーナー
 備市ホームページでダウンロード可
 【◆2】保育・幼稚園課で受け付けします。

③ 市立幼稚園の場合



【☆1】配保育・幼稚園課、各市立幼稚園、子育て支援センター、わかかさ・わかすぎ園、各地区コミュニティセンター、市民・大日サービスコーナー
 備市ホームページでダウンロード可
 【☆2】園で受け付けします(保育・幼稚園課では受け付けしません)。

④B 私立認定こども園(幼稚園部分)の場合



【▽1】配各私立認定こども園
 【▽2】園で受け付けします(保育・幼稚園課では受け付けしません)。

⑦ 私立幼稚園の場合

各私立幼稚園にお問い合わせください(27ページ参照)。

入園(所)の年齢

入園(所)年齢は、その年の4月1日現在の満年齢によります(誕生日が過ぎて年齢が上がっても、その年の年度末まではそのままとなります)。

平成29年(2017)年度4月1日入園(所)対象者年齢					
年齢	生年月日	対象施設			
5歳児	平成23(2011)年4月2日~同24(2012)年4月1日生	①	③	②B	—
4歳児	平成24(2012)年4月2日~同25(2013)年4月1日生			④B	—
3歳児	平成25(2013)年4月2日~同26(2014)年4月1日生	②A	—	⑦	—
2歳児	平成26(2014)年4月2日~同27(2015)年4月1日生	④A	—	—	⑥
1歳児	平成27(2015)年4月2日~同28(2016)年4月1日生	⑤	—	—	
0歳児	平成28(2016)年4月2日生~	—	—	—	—



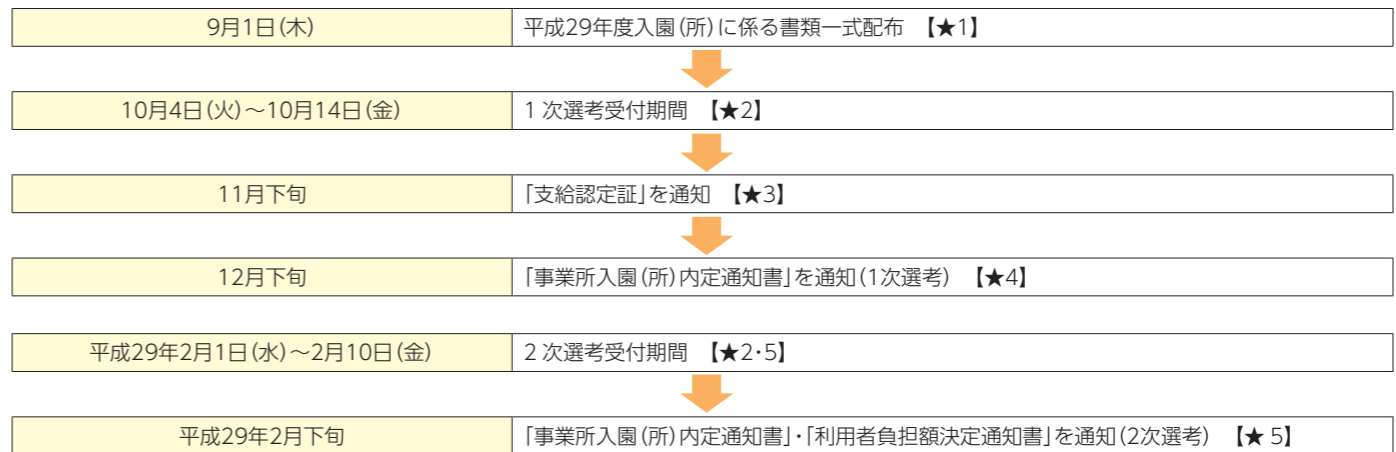
受付一覧表

番号	施設種別	申込期間	申込先	提出書類
①	市立保育所	10月4日(火)~14日(金) 9:00~17:30(土・日・祝日を除く)	保育・幼稚園課【※1】	・子どものための教育・保育給付支給認定申請書兼特定・教育保育施設等利用申込書 ・入所理由証明書 など 【※2】
②A	市立認定こども園(保育所部分)	10月4日(火)~14日(金) 9:00~17:30(土・日・祝日を除く)	保育・幼稚園課【※1】	・子どものための教育・保育給付支給認定申請書兼特定・教育保育施設等利用申込書 ・入所理由証明書 など 【※2】
②B	市立認定こども園(幼稚園部分)	10月4日(火)~14日(金) 9:00~17:30(土・日・祝日を除く)	保育・幼稚園課【※1】	・子どものための教育・保育給付教育標準時間認定申請書兼特定・教育保育施設等利用申込書 【※2】
③	市立幼稚園	10月4日(火)~14日(金) 9:00~17:30(土・日・祝日を除く)	各市立幼稚園【※1】	・子どものための教育・保育給付教育標準時間認定申請書兼特定・教育保育施設等利用申込書 ・入園許可申請書
④A	私立認定こども園(保育所部分)	10月4日(火)~14日(金) 9:00~17:30(土・日・祝日を除く)	保育・幼稚園課【※1】	・子どものための教育・保育給付支給認定申請書兼特定・教育保育施設等利用申込書 ・入所理由証明書 など 【※2】
④B	私立認定こども園(幼稚園部分)	10月1日(土)~	各私立認定こども園	・子どものための教育・保育給付教育標準時間認定申請書兼特定・教育保育施設等利用申込書 ・ほかの書類については各私立認定こども園にお問い合わせください。
⑤	私立保育園	10月4日(火)~14日(金) 9:00~17:30(土・日・祝日を除く)	保育・幼稚園課【※1】	・子どものための教育・保育給付支給認定申請書兼特定・教育保育施設等利用申込書 ・入所理由証明書 など 【※2】
⑥	小規模保育事業所	10月4日(火)~14日(金) 9:00~17:30(土・日・祝日を除く)	保育・幼稚園課【※1】	・子どものための教育・保育給付支給認定申請書兼特定・教育保育施設等利用申込書 ・入所理由証明書 など 【※2】
⑦	私立幼稚園	各私立幼稚園にお問い合わせください。	各私立幼稚園	・各私立幼稚園にお問い合わせください。

【※1】申し込み当日は、必ず入園(所)予定のお子さん同伴でお越しください。
 【※2】提出書類がすべて整わなければ、受け付けできません。

各施設入園(所)のスケジュール

① 市立保育所・②A 市立認定こども園・④A 私立認定こども園(保育所部分)・⑤ 私立保育園・⑥ 小規模保育事業所の場合



【★1】配保育・幼稚園課、各市立保育所、各市立認定こども園、各私立認定こども園、子育て支援センター、わかかさ・わかすぎ園、各地区コミュニティセンター、市民・大日サービスコーナー
 備市ホームページでダウンロード可
 【★2】保育・幼稚園課で受け付けします。
 【★3】市が保育の必要性の有無について認定を行います(支給認定証がなければ入園(所)できません)。入園(所)が決定するものではありません。
 【★4】「事業所入園(所)内定通知書」をもって入所内定となります。
 【★5】2次選考受付期間については、以下の人が受付対象者となります。
 ・1次選考結果、内定を受けられなかった人
 ・1次選考期間内に申し込みをしていない人

0歳児については、申込期間によって通知日が異なります

申込期間	支給認定書通知日	事業所入園(所)内定通知書・利用者負担額決定通知書
10月4日(火)~14日(金)	11月下旬	12月下旬
11月1日(火)~30日(水)	12月下旬	平成29年1月下旬
12月1日(木)~28日(水)	平成29年1月下旬	平成29年2月下旬
平成29年2月1日(水)~10日(金)	平成29年2月下旬	平成29年2月下旬