

第2回進路説明会

令和4年9月27日（火）

守口市立八雲中学校

- | | |
|--------------------------|----------|
| 1. 進学校決定のパターン（専願、併願について） | … P 2 |
| 2. 体験入学・オープンスクールについて | … P 2 |
| 3. 志望校決定から受験までの流れ | … P 3～4 |
| 4. 三者懇談について | … P 4 |
| 5. 私立高校等受験について | … P 5～8 |
| 6. 公立高校受験について | … P 9～16 |

※この冊子は八雲中HPにも掲載しています。

各リンクにアクセスできますので、ご活用下さい。

また、今後の情報は進路通信などで連絡します。

進路通信は過去のものも含めて八雲中HPに掲載しています。

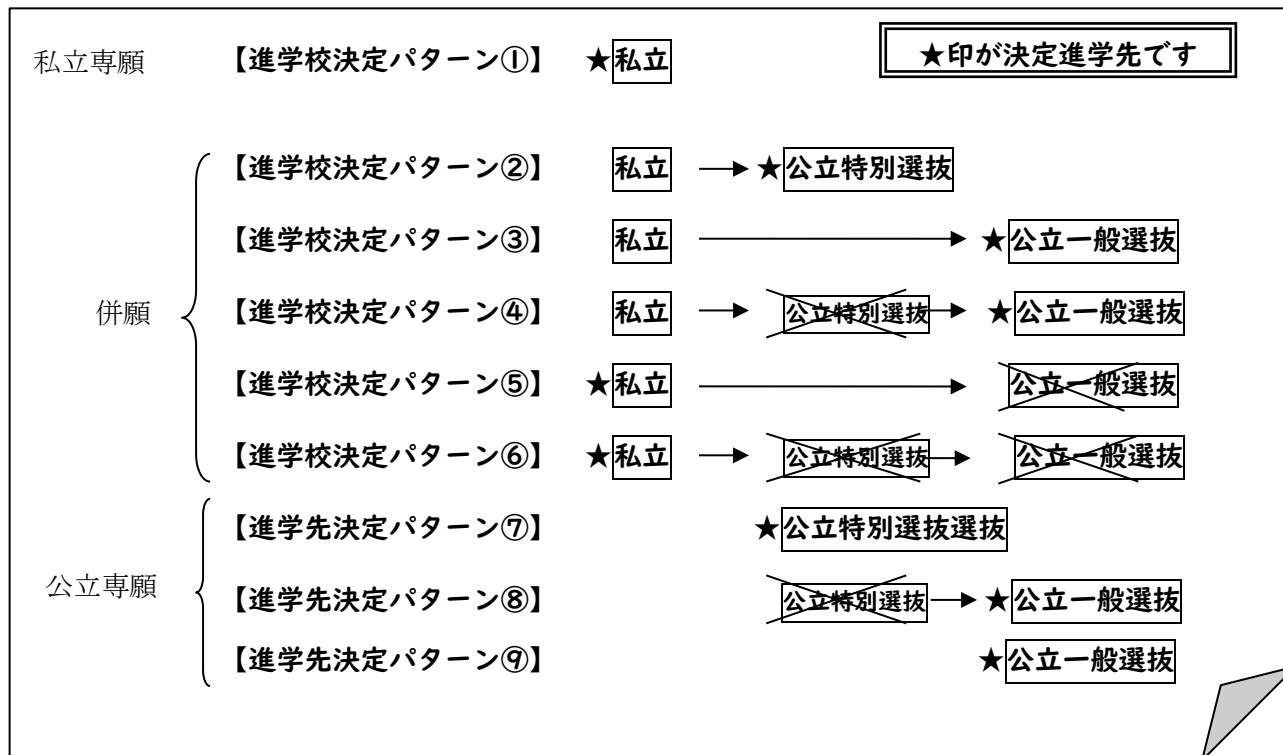
八雲中 進路のページは[こちらをクリック](#)

または、こちらのQRコードよりアクセスして下さい。



1. 進学校決定のパターン

- 私立専願…その学校に必ず行くことを前提として受験する方法。(併願より優遇。)
- 併願 …公立高校を本命として、私立高校も受験する方法。(公立高校が不合格のとき、私立高校に必ず行くことが原則。)
- 公立専願…公立高校を本命として、公立高校のみを受験する方法。



2. 体験入学・オープンスクールについて

八雲中HP (オープンスクール・高校入学説明会案内[こちらをクリック](#)) や中学校進路掲示板で連絡しますが、最新の情報を得るためにご自身でも各高校のHP等で調べてください。
 なお、志望校決定に役立つために3校は体験入学への参加を推奨します。

<申し込み方法>

申し込み方法や実施時期は各高校のホームページやパンフレット、八雲中から配布される高校説明会案内プリントを参照。

○公立高校…八雲中学校で受付を行う。(担当：半田)

※実施日程は[こちらのページ](#)(府教育委員会による説明会一覧ページ)も参考にして下さい。

※一部高校に直接申し込むようになっている場合があります。

○私立高校…直接高校に申し込む。

※実施日程は[こちらのページ](#)(大阪府私学中高連合会による説明会一覧ページ)も参考にして下さい。

※金銭面の話もあるので保護者もできれば参加して下さい。

※一部八雲中で集約するようになっている場合があります。

3、志望校決定から受験までの主な流れ

	公立高校		私立高校、専修学校等	支援学校等	学校行事
	特別選抜	一般選抜			
10月					7(金)中間テスト 31(月)実力テスト③
11月	15(火)～18(金) 三者懇談 (私立専願の場合) 私立専願校の相談 (併願・公立専願の場合) 公立受験校・私立併願校の相談			支援学校教育相談	15(火)～18(金) 三者懇談 21(月)～22(火) 期末テスト
12月	8(木)～13(火) 三者懇談 (私立専願の場合) 私立専願校の決定 (併願・公立専願の場合) 公立受験校の相談(ほぼ決定) 私立併願校の決定				8(木)～13(火) 三者懇談
1月	(冬休み中)私立出願準備 Web 出願の高校…PC 等で情報入力 紙出願…願書を取り寄せ				上旬 私学願書作成
	1/27 私立高校出願予定日 (卒業テスト最終日 昼～) ※直接持参の高校のみ				11(水)実力テスト④ 26(木)～27(金) 卒業テスト
	1/下旬 二者面談 受験校決定		1/中旬～2/上旬 面接練習		
2月	2/10 私立入試 (一部高校は 2/11 面接有) 翌日以降発表				上旬 公立特別選抜願書作成
	2/14～ 出願	2月上旬 二者面談 受験校決定	私立1.5次募集 2月上旬発表	知的障がい高等支援 共生推進教室	中旬 公立一般選抜願書作成
	2/20 入試 2/21 実技 or 面接			2/14～出願	
				2/17(金)～ 面接 適性検査	

	公立高校		私立高校、専修学校等	支援学校等	学校行事
	特別選抜	一般選抜			
3月	<div style="border: 1px solid black; padding: 5px; margin-bottom: 10px;">3/1 発表</div> <div style="border: 1px solid black; padding: 5px; margin-bottom: 10px;">3/23 2次出願・面接 3/27 発表</div>	<div style="border: 1px solid black; padding: 5px; margin-bottom: 5px;">3/3～ 出願</div> <div style="border: 1px solid black; padding: 5px; margin-bottom: 5px;">3/10 入試</div> <div style="text-align: center;">↓</div> <div style="border: 1px solid black; padding: 5px;">3/20 発表</div>	<div style="border: 1px solid black; padding: 10px; text-align: center;">3月中旬 2次 募集</div>	<p>知的障がい高等支援 共生推進教室</p> <div style="border: 1px solid black; padding: 5px; margin: 10px auto; width: 80%;">3/1 発表</div> <p>知的障がい高等支援 共生推進教室</p> <div style="border: 1px solid black; padding: 5px; margin: 10px auto; width: 80%;">3/23 二次出願 面接 3/27 発表</div>	14(火)卒業式
※あくまで目安です。各学校の正確な日程を 募集要項やHPなどで確認して下さい。					

4、三者懇談について（担任、生徒、保護者）

公立受験、私学受験（専願か併願、学科・コースなど）、高等専修・専門学校、就職希望など、その時点での希望を聞かせて下さい。また、質問や疑問に思っていることは、遠慮なく担任にご相談下さい。

11月三者懇談…私学受験校 公立受験校の相談（何校かにしぼる、方向性を決定）

12月三者懇談…私学受験校 決定（冬休み～1月上旬にかけて私立高校の先生と進路相談をします。
そのため、12月懇談で私学受験校は確定させる必要があります。）

公立受験校 ほぼ決定

※公立特別選抜受験校は1月下旬までに決定、

公立一般選抜受験校は2月の2者面談（担任の先生と生徒）までに決定します。

5、私立高校等受験について

①私立受験校が決定してから出願までの流れ

Web 出願の高校 3学期始業式までに、各高校の Web 出願の実施要項などを参照して、ご家庭で「入力事項確認用紙」を作成し、印刷して八雲中学校に提出します。提出された「入力事項確認用紙」は一度中学校で確認させていただきます。内容に間違いがなければ、受験料を振り込んでいただき、願書を印刷、押印して中学校に再度提出します。

※インターネット出願の使い方についての詳細は[こちらをクリック](#) (miraicompass のサイトへ)

紙出願の高校 願書が同封された書類一式を私立高校まで取りに行きます (すでにある場合は結構です)。願書 (何も書かずに) と個人報告書などの書類、募集要項を封筒等に名前を書いて、3学期始業式の日に担任に提出します。願書は本人が学校で記入します。個人報告書などの書類は学校で記入しますので、担任が預かります。

※公立の願書は学校で用意します

出願は、多くの高校では郵送出願となります。一部の高校は持参による出願となります。(私立高校出願日 1月27日〔金〕午後～予定)

受験料は 15,000 円～20,000 円程度です。Web 出願の多くの高校では、コンビニやクレジットカードでの支払いが可能です。一方、紙出願の多くの高校では、銀行振込 (銀行窓口で〔ATM やコンビニは不可の学校が多い〕) をして、証明書を願書に添付することになっています。受験することが確定してから保護者の方が振り込んで下さい。

例 出願手続き書類一覧 (各高校の要項で、正確な情報を確認して下さい)

- | | |
|--|--|
| <input type="checkbox"/> 入学願書 (写真貼り付け) | <input type="checkbox"/> 支払受付証明書 (願書に貼り付け) |
| <input type="checkbox"/> 個人報告書 (八雲中の先生が作成) | <input type="checkbox"/> 返信用封筒 |

②私立入試について

当日は、時間に遅れないように余裕を持って高校へ行かせてください。

③合格発表について

学校ごとに、試験日翌日以降に発表 (郵送が多い) されます。

◎合否の結果は、本人から学級担任に必ず報告させて下さい。

不合格だった場合は、その日のうちに懇談 (または電話連絡、家庭訪問など) を行い、その後のことについて相談します。

それ以外の場合は、翌日学校で直接担任の先生に報告させて下さい。その際、転科合格 (まわし合格) などの第一希望でない合格だった場合も報告させて下さい。

◎専願合格の場合は、発表後数日以内に入学金を納付することになります。また、制服採寸、登校日などの連絡に注意して下さい。高校に登校する必要がある日は、必ず事前に担任に連絡して下さい（欠席扱いにはなりません）。

◎併願合格の場合は、公立高校の合格発表後に入学金を納付することになっています。また、併願合格から専願合格へ切り替えるようなことがあれば、必ず担任に連絡して下さい。

④インターネット出願の流れ

1. 出願時期(12月中旬ごろから随時)に、各学校のHPに出願サイトへのリンクが出てきます。受験をする高校のHPからアクセスしてください。
(ご家庭のPCやスマホなどを使用して下さい。ネット環境がない場合は受験校に連絡をして、受験校のPCで入力して下さい)

The diagram illustrates the process of online application. On the left, a browser window shows the '未来コンパス中学校ホームページ' (Mirai Compass Junior High School Homepage) with a button that says 'インターネット出願はこちら' (Click here for online application). A hand cursor is shown clicking this button. A large curved arrow points from this button to a larger screenshot of the application form on the right. The form is titled '未来コンパス中学校のネット出願へようこそ' (Welcome to Mirai Compass Junior High School's Online Application). It contains two main sections: one for new users to register and one for existing users to log in. The registration section includes a 'はじめての方はこちら' (Click here for first-time users) button. The login section includes fields for 'メールアドレス' (Email address) and 'パスワード' (Password), a 'ログイン' (Login) button, and a link for 'パスワードをお忘れの方はこちら' (Click here if you've forgotten your password). On the right side of the form, there are three notification boxes: '学校からのお知らせ' (Notice from the school) with '学校からのお知らせはありません' (No notices from the school), 'システムに関するお知らせ' (Notice regarding the system) with 'システムからのお知らせはありません' (No notices from the system), and a 'パスワードをお忘れの方はこちら' (Click here if you've forgotten your password) link.

2. 案内に沿って受験者情報を入力していきます。受験料を支払う前の部分で「保存して中断」。
その後、マイページで確認用紙を表示し、印刷を行い、中学校に提出してください。(※懇談で
お話した内容から受験するコース等に変更がある場合、入力前に必ず中学校にご連絡ください)

インターネット出願の使い方

- ① IDを登録する
- ② メールアドレスを送信する
- ③ 志願者氏名(カナ)とパスワードを登録する
- ④ マイページにログインする
- ⑤ 出願を開始する
- ⑥ 志願者情報を登録する
- ⑦ 試験を選択する
- ⑧ 試験を確認する
- ⑨ 受験料を支払う
- ⑩ 受験票を印刷する

⑧ 試験を確認する

『現在選択中の試験』欄で、もう一度試験を確認しましょう。学校からの『お知らせ』も合わせて確認してください。確認ができれば、お支払い画面へ進みましょう。

【ご注意】

受験料支払い後は、試験を変更することはできません。万が一間違えた場合は、学校に相談してください。

現在選択中の試験			
入試区分	試験名	試験日時	選択解除
一般入試	第1回入試午前 特進コース(4科目)	2月1日 午前 08:20	<input type="button" value="選択解除"/>
一般入試	第2回入試 一般コース	2月2日 08:20	<input type="button" value="選択解除"/>

申込済試験		
入試区分	試験名	試験日時

お知らせ

※内容の確認・印刷を行う場合は、「保存して中断する」ボタンを押し、マイページから行ってください。
※受験料お支払後は、入試区分・試験を変更することはできませんので、よく確認してください。

3. 「申し込み内容確認書」(高校によって名前が異なる場合あり)を印刷して、3学期始業式に持参する。(ここで入力情報に間違いがないか、一度中学校でチェックさせていただきます。ご自宅にプリンターがない場合はコンビニ等または受験校で印刷を行ってください。)

4. 中学校からの指示で受験料の振り込みを完了させてください。
(コンビニ支払いやクレジットカード払いが可能な高校が多い)

5. 受験料の振込が完了すると、願書が印刷できるようになります。願書を印刷し、印鑑を押した上で、八雲中学校に提出してください。

6. 郵送で出願する or 1/27 (金) 昼～受験校の窓口まで提出しに行きます。
(郵送の場合は八雲中学校から一括で送付予定。インターネット出願の場合の郵送料は不要です)

6、公立高校受験について

※大阪府公立高校入試の最新情報は [こちらをクリック](#)

①令和5年度大阪府公立高等学校等入学者選抜 日程表

		選抜の種類	出願期間	学力検査等	合格者発表
特別入学者選抜	全日制の課程	<ul style="list-style-type: none"> 工業に関する学科 (建築デザイン科・インテリアデザイン科・デザインシステム科・ビジュアルデザイン科・映像デザイン科・プロダクトデザイン科) 総合造形科 美術科 体育に関する学科 グローバル探究科 演劇科 芸能文化科 	2月14日(火)及び 2月15日(水)	学力検査 2月20日(月) 実技検査 2月21日(火)	3月1日(水)
		<ul style="list-style-type: none"> 音楽科 	2月7日(火)及び 2月8日(水)	視唱、専攻実技 2月18日(土) 学力検査、聴音 2月20日(月)	
		<ul style="list-style-type: none"> 総合学科(エンパワメントスクール) 	2月14日(火)及び 2月15日(水)	学力検査 2月20日(月) 面接 2月21日(火)	
	多部制単位制Ⅰ部・Ⅱ部(クリエイティブスクール) 昼夜間単位制				
大阪府立豊中高等学校能勢分校に係る入学者選抜				学力検査 2月20日(月) 面接 2月21日(火)	
海外から帰国した生徒の入学者選抜			2月14日(火)及び 2月15日(水)	学力検査、面接 2月20日(月)	
日本語指導が必要な帰国生徒・外国人生徒入学者選抜				学力検査、作文 2月20日(月)	
知的障がい生徒自立支援コース入学者選抜				面接 2月17日(金)、20日(月)、21日(火)のうち一日	
一般入学者選抜	全日制の課程	<ul style="list-style-type: none"> 普通科(単位制高等学校を含む。) 農業に関する学科 工業に関する学科(特別選抜実施学科を除く。) 商業に関する学科 グローバルビジネス科 食物文化科 福祉ボランティア科 理数科 総合科学科 サイエンス創造科 英語科 国際文化科 グローバル科 文理学科 教育文理学科 総合学科(クリエイティブスクールを含み、エンパワメントスクールを除く。) 	3月3日(金) 3月6日(月)及び 3月7日(火)	学力検査等 3月10日(金)	3月20日(月)
	定時制の課程				
	通信制の課程		3月2日(木) 3月3日(金)及び 3月5日(日)	面接 3月8日(水)、9日(木)、 12日(日)のうち一日	
二次入学者選抜(実施校がある場合)				面接	
知的障がい生徒自立支援コース補充入学者選抜(実施校がある場合)			3月23日(木)	3月23日(木)	3月27日(月)

②出願時の入学検定料の納付について

入学検定料の納付書を渡しますので、指定された金融機関窓口で納入し、その「入学志願書貼付用」を願書の裏の貼付欄に貼り付けて下さい。振り込み期間は改めてご連絡致します。(特別選抜は2月上旬、一般選抜は2月中旬予定)

◎入学検定料の金額は、全日制の過程	2,200 円
定時制の過程	950 円
通信制の課程	800 円
府立高専	16,500 円

◎納付できる金融機関…都市銀行、地方銀行、信用金庫、信用組合などの窓口

※A T M ・ 郵便局 ・ コンビニでは納付できません。

③合格発表について

公立高校の発表は、直接受験した高校に本人が見にいきます。多くの高校では、合格発表後の午後、保護者同伴で入学説明会があります。また、不合格となった場合は、その後のことについて担任と懇談をし、併願校の入学手続きなどをする必要があります。

④二次入学者選抜（募集対象校がある場合）について

特別・一般選抜のうち入学志願者数が募集人員に満たない学校において実施されます。発表は、各新聞に掲載される予定です。入学する学校が決まっている人は受験できません。

⑤自己申告書について（公立高校のみ） 自己申告書が出願時に必要です

【テーマ】

あなたは、中学校等の生活（あるいはこれまでの人生）でどんな経験をし、何を学びましたか。また、それを高等学校でどのように生かしたいと思いますか。できるだけ具体的に記述してください。

各学校のアドミッションポリシー（求める生徒像）を参照し、本人が自筆で作成します。

昨年度までの内容と変わっている学校もありますのでご注意ください。

各学校のアドミッションポリシー一覧は[こちらをクリック](#)

【例 守口東高校のアドミッションポリシー】

守口東	<p>本校では、「衣を正し、時を守り、場を清める、そして自分を磨く」のキーワードのもと、社会人として通用する規律、基礎学力を身につけることを教育活動の基本としています。また生徒の『脳力開花』を目標として、授業では「解る」「創る」「伝える」を実践し、これからの多様な社会を乗り越える力を育成します。そして他者理解と思いやりを大切にすることを育む活動に取り組むことができ、個性豊かな成長を求めながら、自分を大切にすることができる生徒を望んでいます。</p> <ol style="list-style-type: none"> 1) 中学校での活動（学級活動・生徒会活動・部活動・ボランティア活動等）において積極的に取り組んだ実績がある生徒、特に入学後も活動を継続する意志を強く持っている生徒 2) 中学校での平素の学習活動において成果があり、本校志望の意志が強く、入学後も自ら進んで学習に取り組み、本校のめざす『脳力開花』を実践していく生徒 3) 本校生徒であることに誇りを持ち、規律ある行動ができる生徒 4) 他者理解と思いやりの気持ちを持ち、協働の精神を行動で示すことができる生徒
-----	---

自己申告書(縮小版) A4 裏表です

(様式5-1表) A4用 <特別・編入生・平高一貫・一併・二併・秋季受験用>

高校 番号	
----------	--

自 己 申 告 書

平成28年 月 日

立 _____ 高等学校長 様

下記のとおり、申書します。

本人氏名 _____

記

【テーマ】

あなたは、中学校等の生活（あるいはこれまでの人生）でどんな経験をし、何を学びましたか。また、それを高等学校でどのように生かしたいと思いますか。できるだけ具体的に記述してください。

⑥その他

・当日の学力検査問題（テスト）は国語・数学・英語に関して、A～C問題の3種類あります。社会・理科は全ての高校で同じ問題です。学力検査問題の種類及び学力検査の成績及び調査書の評定にかける倍率のタイプの詳細は[こちらをクリック](#)（各高校のアドミッションポリシーが掲載されているページにアクセスします）

・英検2級以上ある場合は入試の加点対象となりますので、担任まで申し出て下さい。

以下の内容は大阪府教育庁による入試制度の説明動画もご参考ください。→ [こちらをクリック](#)

○ 一般入学者選抜（全日制の課程（調査書を要しない選抜を除く。））

<Step 1>

学力検査

教科	国語	社会	数学	理科	英語	学力検査の成績(①)
配点	90点	90点	90点	90点	90点	450点

調査書

9教科の評定は各50点（3学年の評定×6倍+2学年の評定×2倍+1学年の評定×2倍）とする。

（9教科：国語、社会、数学、理科、音楽、美術、保健体育、技術・家庭、英語）

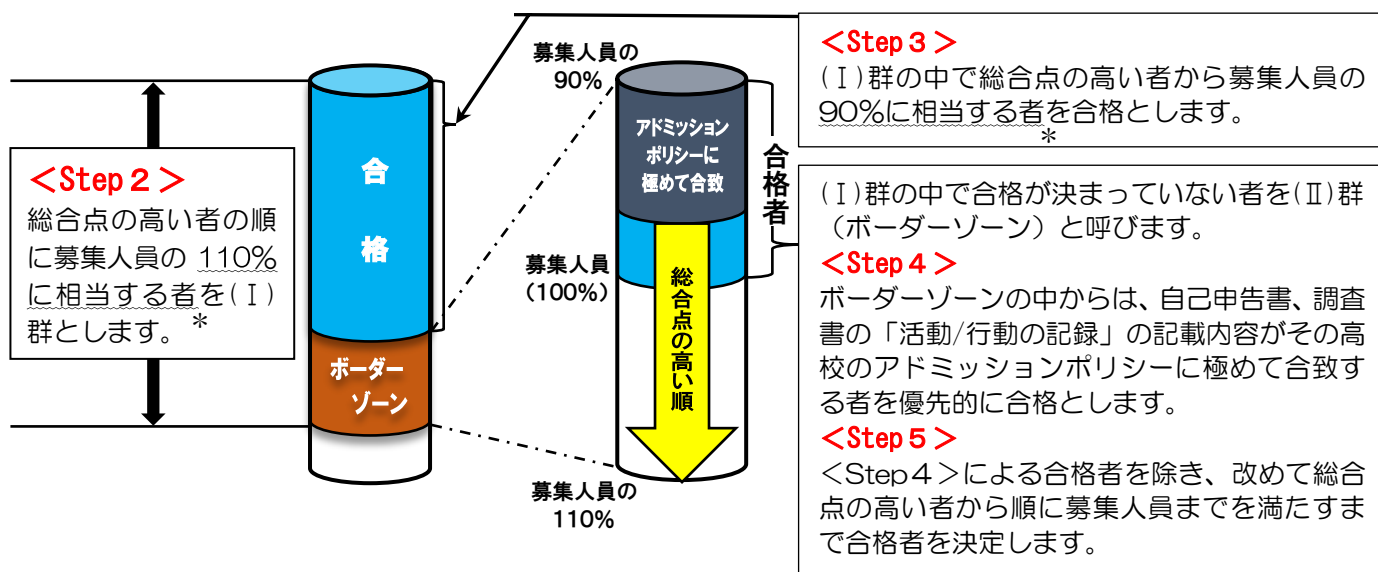
調査書の評定(②)

450点

総合点

高等学校を設置する教育委員会が定める倍率の中からあらかじめ各高等学校長が選択し、高等学校を設置する教育委員会が決定したタイプにより、「学力検査の成績(①)」と「調査書の評定(②)」にそれぞれの倍率をかけて合計し、総合点を算出。

タイプ	学力検査の成績(①)にかける倍率(点数)	調査書の評定(②)にかける倍率(点数)	総合点	【参考】 学力検査の成績：調査書の評定
I	1.4倍(630点)	0.6倍(270点)	900点	7：3
II	1.2倍(540点)	0.8倍(360点)		6：4
III	1.0倍(450点)	1.0倍(450点)		5：5
IV	0.8倍(360点)	1.2倍(540点)		4：6
V	0.6倍(270点)	1.4倍(630点)		3：7



* 総合点の同点者がいるために、90%、110%に当たる者を確定できない場合は、その同点者も含めた人数までを募集人員の90%、110%に相当する者とする。

○ 特別入学者選抜

《実技検査を実施する場合》

<Step 1>

学力検査

教科	国語	社会	数学	理科	英語	学力検査の成績 (①)
配点	45点	45点	45点	45点	45点	225点

調査書

9教科の評定は各25点（3学年の評定×3倍+2学年の評定×1倍+1学年の評定×1倍）とする。

（9教科：国語、社会、数学、理科、音楽、美術、保健体育、技術・家庭、英語）

調査書の評定 (②)

225点



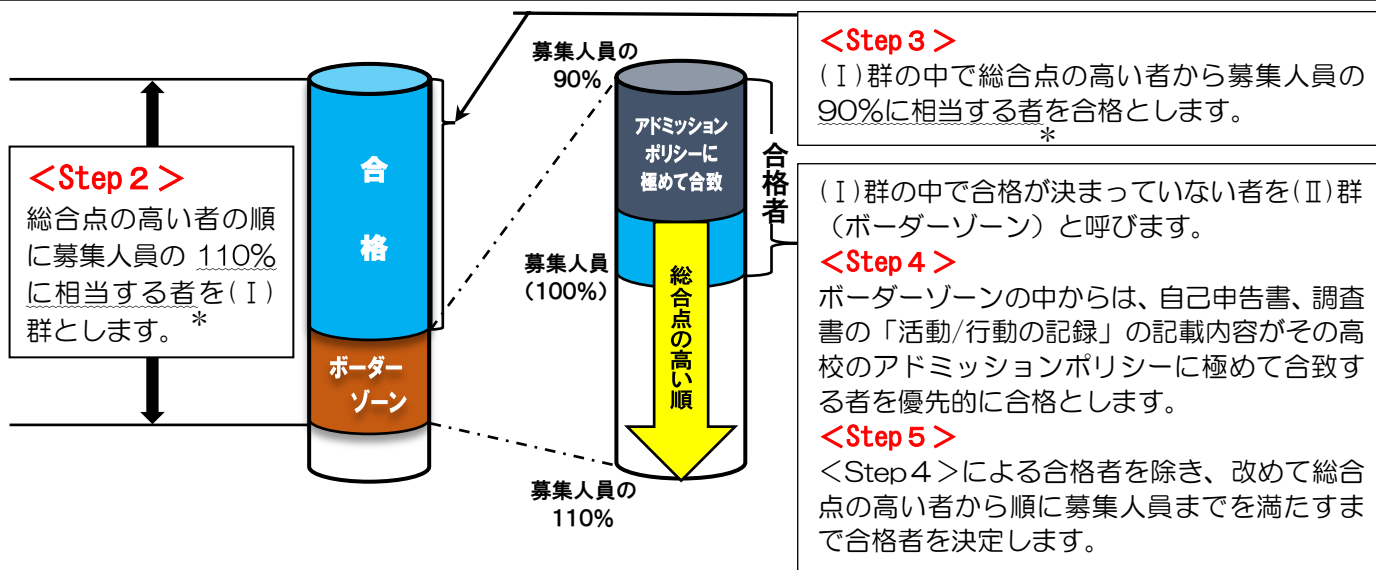
高等学校を設置する教育委員会が定める倍率の中からあらかじめ各高等学校長が選択し、高等学校を設置する教育委員会が決定したタイプにより、「学力検査の成績 (①)」と「調査書の評定 (②)」にそれぞれ倍率をかけて合計する。 … ③

タイプ	学力検査の成績 (①) にかかる倍率 (点数)	調査書の評定 (②) にかかる倍率 (点数)	③ (①+②)	【参考】 学力検査の成績：調査書の評定
I	1.4倍 (315点)	0.6倍 (135点)	450点	7：3
II	1.2倍 (270点)	0.8倍 (180点)		6：4
III	1.0倍 (225点)	1.0倍 (225点)		5：5
IV	0.8倍 (180点)	1.2倍 (270点)		4：6
V	0.6倍 (135点)	1.4倍 (315点)		3：7

実技検査

学 科	配 点
工業に関する学科（建築デザイン科、インテリアデザイン科、デザインシステム科、ビジュアルデザイン科、映像デザイン科及びプロダクトデザイン科）、総合造形科、美術科、音楽科、演劇科	150点
体育に関する学科	225点
グローバル探究科、芸能文化科	100点

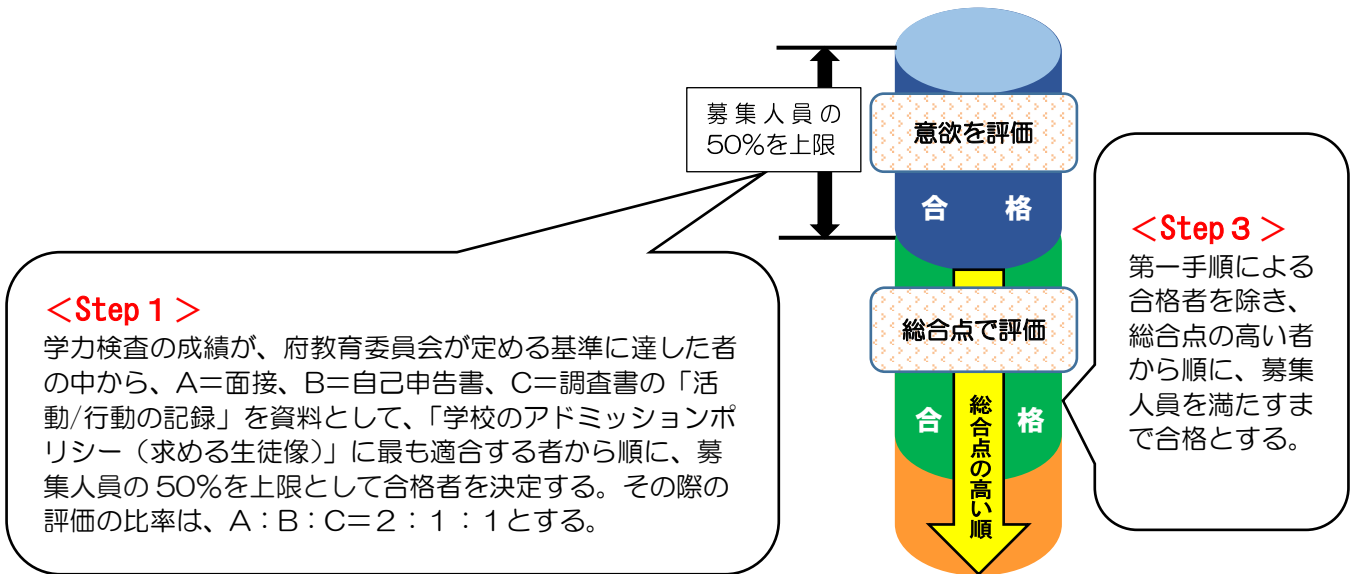
総合点 = ③ + 実技検査 の成績



* 総合点の同点者がいるために、90%、110%に当たる者を確定できない場合は、その同点者も含めた人数までを募集人員の90%、110%に相当する者とする。

○ 特別入学者選抜

《面接を実施する場合》



<Step 2>

学力検査

教科	国語	社会	数学	理科	英語	学力検査の成績 (①)
配点	45点	45点	45点	45点	45点	225点

調査書

9教科の評定は各25点（3学年の評定×3倍+2学年の評定×1倍+1学年の評定×1倍）とする。

（9教科：国語、社会、数学、理科、音楽、美術、保健体育、技術・家庭、英語）

調査書の評定 (②)

225点

総合点

高等学校を設置する教育委員会が定める倍率の中からあらかじめ各高等学校長が選択し、高等学校を設置する教育委員会が決定したタイプにより、「学力検査の成績 (①)」と「調査書の評定 (②)」にそれぞれの倍率をかけて合計し、総合点を算出。

タイプ	学力検査の成績 (①) にかける倍率 (点数)	調査書の評定 (②) にかける倍率 (点数)	総合点	【参考】 学力検査の成績：調査書の評定
I	1.4倍 (315点)	0.6倍 (135点)	450点	7：3
II	1.2倍 (270点)	0.8倍 (180点)		6：4
III	1.0倍 (225点)	1.0倍 (225点)		5：5
IV	0.8倍 (180点)	1.2倍 (270点)		4：6
V	0.6倍 (135点)	1.4倍 (315点)		3：7

複数の学科等を設置している高等学校について

1 特別入学者選抜及び一般入学者選抜において、

募集人員を複数の学科等ごとに設定している高等学校では、他の1学科等を第2志望とすることができる。

(例) ○○高校：第1志望「グローバル科」、第2志望「普通科」

□□高校：第1志望「大学進学専科」、第2志望「総合募集の専科」

△△高校：第1志望「多部制単位制Ⅰ部」、第2志望「多部制単位制Ⅱ部」など

2 合格者の決定方法

(1) 実技検査を実施する特別入学者選抜及び一般入学者選抜

【STEP1】 受験生を、第1志望の学科等に関係なく総合点の高い者から順に並べる。

【STEP2】 総合点の高い者から順に、第1志望の学科等に振り分ける。

【STEP3】 募集人員の110%に相当する人数まで、第1志望の者で先に満たした学科等から合格者を決定する。

【STEP4】 決定された合格者を除き、もう一方の学科等を志望している者を第1志望、第2志望に関わらず総合点の高い者から順に並べ、合格者を決定する。

(例) A学科とB学科を設置している学校の場合

【STEP 1】

第1志望の学科に関係なく、総合点の高い者から順に並べる。

《受験生全員》

総合点順位	第1志望	第2志望	総合点
1	A学科	B学科	898
2	A学科	B学科	897
3	A学科	B学科	896
4	B学科	A学科	895
5	B学科	なし	894
6	B学科	A学科	893
7	A学科	なし	892
8	A学科	B学科	891
9	A学科	なし	890
...

【STEP 2】

第1志望の学科ごとに、総合点順に振り分ける。

《A学科》			《B学科》		
第1志望	第2志望	総合点	第1志望	第2志望	総合点
A学科	B学科	898	B学科	A学科	895
A学科	B学科	897	B学科	なし	894
A学科	B学科	896	B学科	A学科	893
A学科	なし	892
A学科	B学科	891	B学科	A学科	782
A学科	なし	890	B学科	A学科	781
...
A学科	なし	783
A学科	B学科	782
A学科	なし	781

A学科の定員の110%を先に満たした
 B学科の定員の110%はまだ満たしていない

【STEP 3】

定員の110%に相当する人数まで先に満たした学科（A学科）の合格者を決定する。

【STEP 4】

B学科を第1志望とした者と、A学科の不合格者のうちB学科を第2志望としたものを合わせて総合点の高い者から順に並べ、合格者を決定する。

《B学科》

第1志望	第2志望	総合点
B学科	A学科	895
B学科	なし	894
B学科	A学科	893
...
B学科	A学科	782
B学科	A学科	781
A学科	B学科	779
B学科	A学科	778
...

110%

(2) 面接を実施する特別入学者選抜

【STEP1】 第1手順として、学力検査の成績が、府教育委員会が別に定める基準に達した者の中から、学科等の第1志望の者を対象として、アドミッションポリシーに最も適合する者から順に、当該学科等の募集人員の50%を上限として合格者を決定する。

【STEP2】 第1手順による合格者を除き、第1志望の学科等に関係なく総合点の高い者から順に並べる。

【STEP3】 総合点の高い者から順に、第1志望の学科等に振り分け、先に募集人員(100%)を満した方の学科等の合格者を決定する。

【STEP4】 決定された合格者を除き、もう一方の学科等を志望している者を第1志望、第2志望にかかわらず総合点の高い者から順に並べ、合格者を決定する。

(例) A学科とB学科を設置している学校の場合(ともに募集人員を50名とする。)

【STEP 1】

選抜の「第1手順」により、募集人員の50%を上限として合格者を決定

《A学科》				《B学科》			
人数	第1志望	第2志望	総合点	人数	第1志望	第2志望	総合点
1	A学科	B学科	353	1	B学科	A学科	323
2	A学科	なし	333	2	B学科	A学科	345
3	A学科	B学科	360	3	B学科	なし	313
...
19	A学科	B学科	339	19	B学科	A学科	389
20	A学科	なし	341	20	B学科	なし	329
21				21	B学科	なし	390
22				22	B学科	A学科	299
23				23			
24				24			
25				25			
26				26			
27				27			
28				28			
...				...			
49				49			
50				50			

募集人員の40%合格

【STEP 2】

【STEP1】での合格者を除き、総合点の高い者から順に並べる。

《A学科》			
総合点順位	第1志望	第2志望	総合点
1	A学科	B学科	356
2	A学科	B学科	352
3	A学科	B学科	348
...
19	B学科	なし	345
20	B学科	A学科	339
21	A学科	なし	334
22	A学科	B学科	332
23	A学科	なし	327
24	A学科	なし	326
25	A学科	B学科	318
26	B学科	なし	298
27	B学科	なし	294
28	B学科	A学科	291
...
49	A学科	なし	251
50	A学科	なし	250
	A学科	B学科	239
	B学科	なし	231
	A学科	なし	227
	B学科	A学科	226
	B学科	A学科	222
...

【STEP 3】

【STEP2】において総合点の高い者から順に第1志望の学科に振り分ける
⇒募集人員100%を満した段階で、その学科(A学科)の合格者を決定

《A学科》

《B学科》

《A学科》				《B学科》			
総合点順位	第1志望	第2志望	総合点	総合点順位	第1志望	第2志望	総合点
1	A学科	B学科	353	1	B学科	A学科	323
2	A学科	なし	333	2	B学科	A学科	345
3	A学科	B学科	360	3	B学科	なし	313
...
19	A学科	B学科	339	19	B学科	A学科	389
20	A学科	なし	341	20	B学科	なし	329
21	A学科	B学科	356	21	B学科	なし	390
22	A学科	B学科	352	22	B学科	A学科	299
23	A学科	B学科	348	23	B学科	A学科	347
24	A学科	なし	334	24	B学科	なし	345
25	A学科	B学科	332	25	B学科	A学科	339
26	A学科	なし	327	26	B学科	なし	298
27	A学科	なし	326	27	B学科	なし	294
28	A学科	B学科	318	28	B学科	A学科	291
...
49	A学科	なし	251	49			
50	A学科	なし	250	50			

A学科の募集人員(100%)を満した

【STEP 4】

B学科を第1志望とした者と、A学科の不合格者のうちB学科を第2志望としたものを合わせて、総合点の高い者から順に合格者を決定する。

《B学科》

《B学科》			
総合点順位	第1志望	第2志望	総合点
1	B学科	A学科	343
2	B学科	A学科	345
3	B学科	なし	313
...
19	B学科	なし	345
20	B学科	なし	329
21	B学科	なし	390
22	B学科	A学科	299
23	B学科	A学科	347
24	B学科	なし	345
25	B学科	A学科	339
26	B学科	なし	298
27	B学科	なし	294
28
...	A学科	B学科	239
49	B学科	なし	231
50	B学科	A学科	226