

選挙に来られた方へ


おお さか ふ ち じ せん きょ
大阪府知事選挙の
投票はお済みですか？


No


Yes


カンタン! 7ステップ


カンタン! 6ステップ


1 とう ひょう じょ に ゆう じょう せい り けん
投票所入場整理券を
めい ぼ たい しょう がかり てい じ
名簿対照係へ提示

※投票所入場整理券のない人は申し出てください。


1 おお さか ふ ち じ せん きょ とう ひょう
大阪府知事選挙を投票
した旨を申し出てください 


2 おお さか ふ ぎ かい ぎ いん せん きょ
大阪府議会議員選挙の
とう ひょう よう し う と
投票用紙を受け取る 
とう ひょう よう し いろ
投票用紙の色は「あざぎ色」です。


2 くう ぱく とう ひょう じょ に ゆう じょう せい り けん
空白の投票所入場整理券
ひつ よう じ こと う き に ゆう
に必要事項を記入 


3 き ざい だい とう ひょう よう し き ざい
記載台で投票用紙に記載する 
とう ひょう よう し ひ と り こと う ぼ せい だけ き に ゆう
投票用紙には、一人の候補者だけを記入してください。


3 き に ゆう
記入した
とう ひょう じょ に ゆう じょう せい り けん
投票所入場整理券を
めい ぼ たい しょう がかり てい じ
名簿対照係へ提示 


4 とう ひょう よう し とう ひょう ばこ
投票用紙を投票箱に
入れる 

4 おお さか ふ ぎ かい ぎ いん せん きょ
大阪府議会議員選挙の
とう ひょう よう し う と
投票用紙を受け取る 
とう ひょう よう し いろ
投票用紙の色は「あざぎ色」です。

5 おお さか ふ ち じ せん きょ
大阪府知事選挙の
とう ひょう よう し う と
投票用紙を受け取る 
とう ひょう よう し いろ
投票用紙の色は「うすももいろ」です。

5 き ざい だい とう ひょう よう し き ざい
記載台で投票用紙に記載する 
とう ひょう よう し ひ と り こと う ぼ せい だけ き に ゆう
投票用紙には、一人の候補者だけを記入してください。

6 き ざい だい とう ひょう よう し き ざい
記載台で投票用紙に記載する 
とう ひょう よう し ひ と り こと う ぼ せい だけ き に ゆう
投票用紙には、一人の候補者だけを記入してください。

とう ひょう かん りょう
投票完了! 

とう ひょう よう し とう ひょう ばこ い とう ひょう お
投票用紙を投票箱に入れて、投票は終わりです

※1 車イスの方などで、介助が必要な方は職員に申し出てください。

※2 お子さまも一緒に中に入れます。また、付き添いや介助が必要な方も、付添人・介助人の方と一緒に中に入れます。

※3 あなたに代わって投票を記載する代理投票の制度を利用される方は職員に申し出てください。

※4 「投票支援カード」をお持ちの方は職員に申し出てください。

※5 点字投票の制度を利用される方は職員に申し出てください。

※6 手話ができる者はありません。筆談させていただきます。