


せん きょ こ へ
選挙に来られた方へ

カンタン! 4ステップ

1


とう ひょう じょ
投票所
にゆう じょう せい り けん
入場整理券を
めい ぼ たい しょう がかり てい じ
名簿対照係へ提示



とうひょうじょにゆうじょうせいりけん
※投票所入場整理券のない人は申し出ください。

2


おおさか ふ ち じ せん きょ
大阪府知事選挙 の
とう ひょう よう し
投票用紙を
う と
受け取る



とうひょうようし いろ ももいろ
投票用紙の色は「うす桃色」です。

3

き ざい だい とう ひょう よう し
記載台で投票用紙に
き ざい
記載する



とうひょうようし
投票用紙には、ひとり ひとり ひとり
一人の候補者だけを記入してください。

4

とう ひょう よう し
投票用紙を
とう ひょう ばこ
投票箱に入れて
とう ひょう お
投票は終わりです



※1 くるま かた かいじょ ひつ よう かた しょくいん もう て
車イスの方などで、介助が必要な方は職員に申し出ください。

※2 こ いっしょ なか はい
お子さまも一緒に中に入れます。また、付き添いや介助が必要な方も、付き添人・介助人の方と一緒に中に入れます。

※3 あなたに か とうひょう きざい だいり とうひょう せいど りよう かた しょくいん もう て
あなたに代わって投票を記載する代理投票の制度を利用される方は職員に申し出ください。

※4 とうひょうし えん も かた しょくいん もう て
「投票支援カード」をお持ちの方は職員に申し出ください。

※5 てん じ とうひょう せいど りよう かた しょくいん もう て
点字投票の制度を利用される方は職員に申し出ください。

※6 しゅ わ もの ひつ だん
手話ができる者はありません。筆談させていただきます。

