

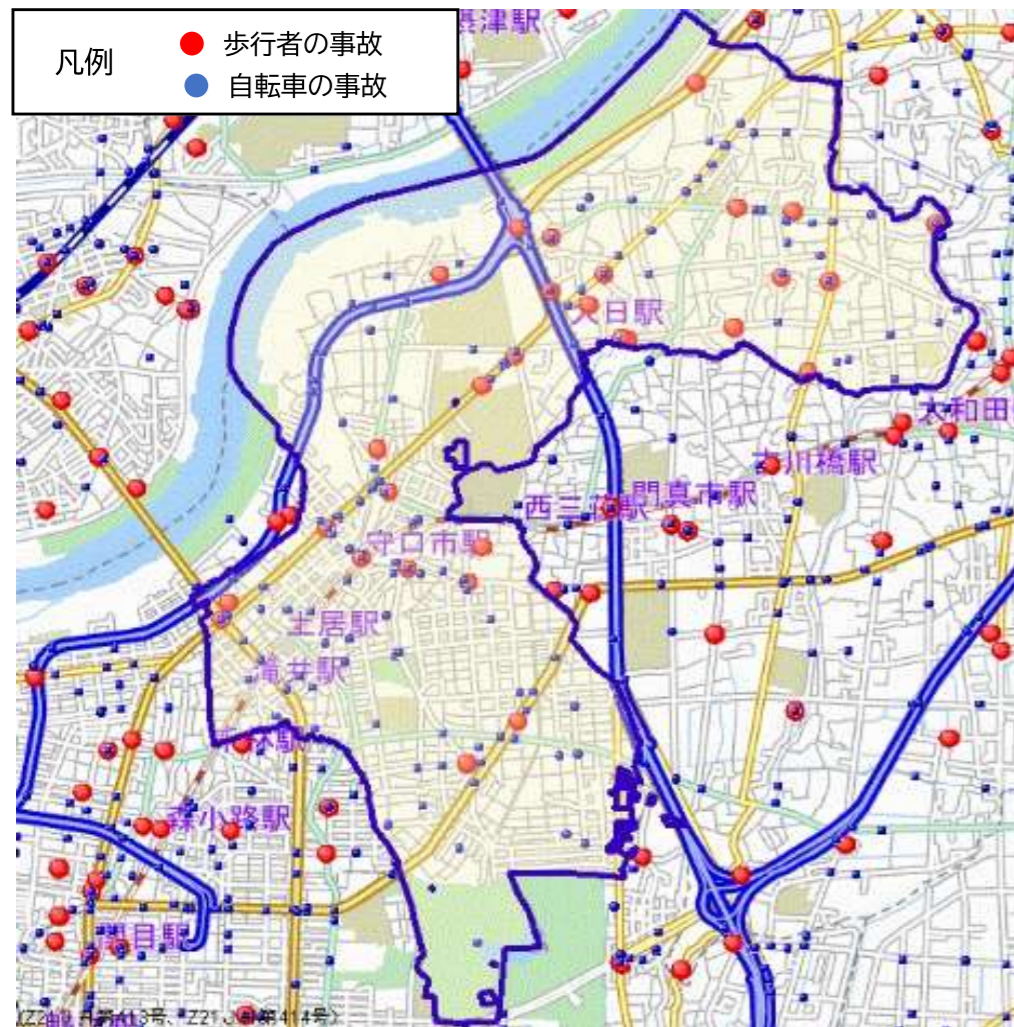
# 大阪府及び守口市の交通事故の状況

北河内地域の形態別死傷者数（令和4年12月末・確定数）

状態	歩行者死傷者数		自転車死傷者数		二輪車死傷者数		自動車死傷者数		その他		死傷者数計		人口1万人当たり死傷者数	
		死者数		死者数		死者数		死者数		死者数		死者数		死者数
大阪府総計	2649	45	8628	29	5223	37	12200	19	31	0	28731	130	32.6	0.15
守口市	29	2	141	1	67	1	190	1	0	0	427	5	29.9	0.35
門真市	25	2	101	1	78	0	172	1	1	0	377	4	31.6	0.34
枚方市	142	2	297	0	380	0	551	0	1	0	1371	2	34.5	0.05
寝屋川市	87	1	259	0	246	0	354	0	0	0	946	1	41.3	0.04
大東市	29	1	112	0	88	0	90	1	0	0	319	2	27.0	0.17
四條畷市	5	0	23	0	37	1	47	0	0	0	112	1	20.4	0.18
交野市	30	0	67	1	77	1	118	0	1	0	293	2	37.8	0.26
北河内の合計	347	8	1000	3	973	3	1522	3	3	0	3845	17	33.7	0.15

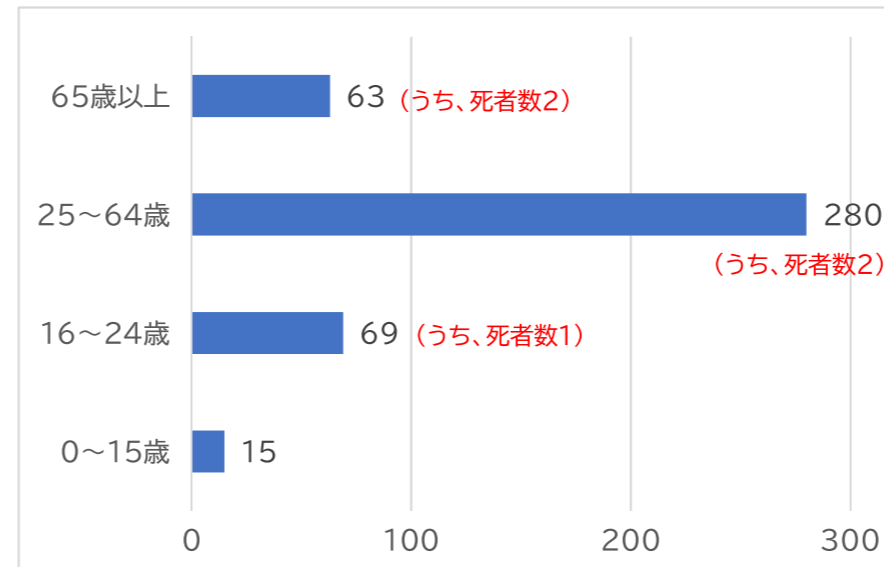
大阪府警「あなたのまちの交通事故発生状況一覧」及び大阪府公表データから作成

守口市の交通事故発生場所[歩行者・自転車]マップ(令和4年)



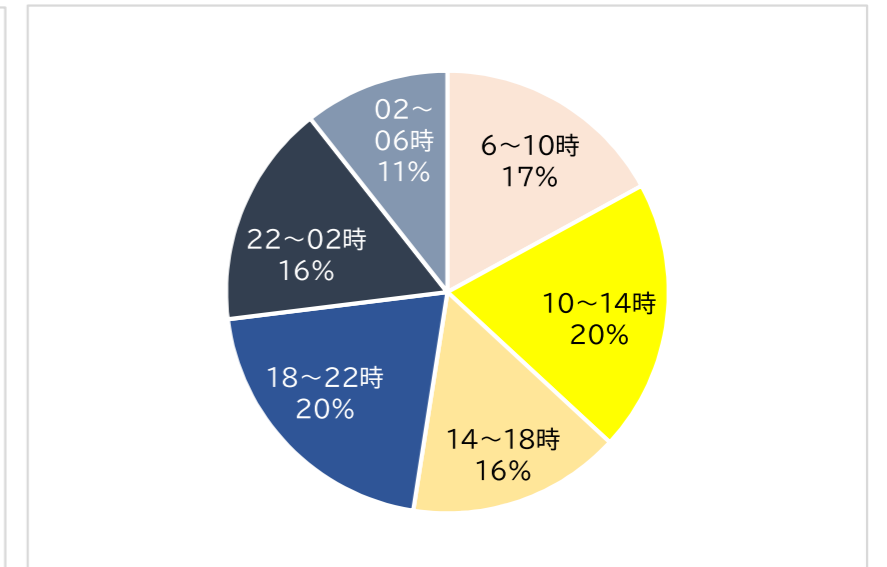
大阪府警「あなたのまちの交通死亡事故発生マップ」から作成

守口市における世代別交通事故死傷者数



大阪府警「あなたのまちの交通事故発生状況一覧」から作成

大阪府における交通死亡事故発生時間帯(令和4年)



大阪府警「昼夜別死者数」から作成

## 交通事故分析

- 守口市の交通事故死傷者数は減少 ↘（令和3年:527人 令和4年:427人）  
死者数は増加 ↗（令和3年: 2人 令和4年: 5人）
- 歩行者、自転車の交通事故発生場所では、国道1号や163号、府道京都守口線など幹線道路で多く発生

## 道路交通法の改正

- 道路交通法の改正により令和5年4月1日から全世代に自転車の乗車用ヘルメットの着用が努力義務化されます。自らの身を守るためにも、自転車乗車時にヘルメットをかぶりましょう！