

平成 26 年 度

一 般 会 計

守口市

特別会計公共下水道事業

特別会計国民健康保険事業

特別会計後期高齢者医療事業

決算に関する参考資料

# 目 次

## (一般会計)

予算決算対照表	1
歳入歳出決算の対前年度比較	2
歳入歳出決算款別構成図	3
歳入歳出決算性質別経費構成図	4
最近3か年間における歳出決算性質別経費分析表	5
歳出決算性質別分析表(款別)	6
各年度決算規模の推移	7
市税収入の概要	8
投資的経費とその財源内訳	10
起債の状況	12
市債の目的別及び借入先別現在高の状況	13
給与費支出明細書	14

## (特別会計公共下水道事業)

予算決算対照表	19
歳入歳出決算の対前年度比較	20
歳入歳出決算款別構成図	21
性質別経費構成図	21
起債の状況	22
市債の借入先別現在高の状況	22
給与費支出明細書	23

## (特別会計国民健康保険事業)

予算決算対照表	24
歳入歳出決算の対前年度比較	25
歳入歳出決算款別構成図	26
医療費等の推移	26
給与費支出明細書	27

## (特別会計後期高齢者医療事業)

予算決算対照表	28
歳入歳出決算の対前年度比較	28
歳入歳出決算款別構成図	29
給与費支出明細書	30

(主要な施策の成果説明書)

一 般 会 計	議 会 費	-----	33
	総 務 費	-----	34
	民 生 費	-----	45
	衛 生 費	-----	65
	産 業 費	-----	73
	土 木 費	-----	76
	消 防 費	-----	85
	教 育 費	-----	87
特別会計公共下水道事業	事業費	-----	104
特別会計国民健康保険事業	総務費	-----	109
	保険給付費	-----	109
	共同事業拠出金	-----	110
	保健事業費	-----	110

(参考資料)

歳入歳出決算の総計表及び純計表	-----	113
公有財産増減明細書	-----	114
引上げ分の地方消費税交付金（社会保障財源化分）が充てられる社会保障施策に要する経費	-----	118
各種団体に対する補助金等の状況	-----	119

## 平成26年度 一般会計予算決算対照表

歳 入							歳 出							
区分 款別	予算現額	決算額	決算額の 予算現額に 対する比率	決算額の 人口1人 当り額	構成比率		区分 款別	予算現額	決算額	翌年度 繰越額	決算額の 予算現額に 対する比率	決算額の 人口1人 当り額	構成比率	
					予算現額	決算額							予算現額	決算額
	千円	千円	%	円	%	%		千円	千円	千円	%	円	%	%
市 税	21,415,259	21,511,271	100.4	148,508	29.7	31.1	議 会 費	396,574	391,354	-	98.7	2,702	0.6	0.6
地 方 譲 与 税	216,000	205,692	95.2	1,420	0.3	0.3	総 務 費	12,248,586	11,509,823	1,737	94.0	79,461	17.0	17.0
利 子 割 交 付 金	70,000	68,213	97.4	471	0.1	0.1	民 生 費	31,482,087	30,328,472	9,189	96.3	209,380	43.7	44.7
配 当 割 交 付 金	102,000	184,219	180.6	1,272	0.1	0.3	衛 生 費	4,202,371	3,833,529	-	91.2	26,465	5.8	5.7
株 式 等 譲 渡 所 得 割 交 付 金	71,000	97,086	136.7	670	0.1	0.1	産 業 費	240,815	88,771	-	36.9	613	0.3	0.1
地 方 消 費 税 交 付 金	1,745,000	1,773,790	101.6	12,246	2.4	2.6	土 木 費	4,178,555	3,974,926	-	95.1	27,442	5.8	5.9
自 動 車 取 得 税 交 付 金	52,001	50,471	97.1	348	0.1	0.1	消 防 費	1,934,883	1,924,202	-	99.4	13,284	2.7	2.8
地 方 特 例 交 付 金	110,000	105,466	95.9	728	0.1	0.2	教 育 費	10,273,651	8,764,074	268,481	85.3	60,505	14.3	12.9
地 方 交 付 税	6,405,642	6,443,712	100.6	44,486	8.9	9.3	災 害 復 旧 費	1	-	-	-	-	0.0	-
交 通 安 全 対 策 特 別 交 付 金	20,000	18,076	90.4	125	0.0	0.0	公 債 費	7,014,501	6,963,021	-	99.3	48,071	9.8	10.3
分 担 金 及 び 負 担 金	1,827,377	1,657,379	90.7	11,442	2.5	2.4	予 備 費	30,000	-	-	-	-	0.0	-
使 用 料 及 び 手 数 料	835,084	808,983	96.9	5,585	1.2	1.2								
国 庫 支 出 金	15,623,638	14,595,447	93.4	100,763	21.7	21.1								
府 支 出 金	4,432,564	4,133,463	93.3	28,537	6.2	6.0								
財 産 収 入	1,711,148	1,699,780	99.3	11,735	2.4	2.5								
寄 附 金	153,491	154,435	100.6	1,066	0.2	0.2								
繰 入 金	2,599,242	2,232,316	85.9	15,411	3.6	3.2								
繰 越 金	625,722	625,721	100.0	4,320	0.9	0.9								
諸 収 入	696,056	854,705	122.8	5,901	1.0	1.2								
市 債	13,290,800	11,867,100	89.3	81,927	18.5	17.2								
歳 入 合 計	72,002,024	69,087,325	96.0	476,961	100.0	100.0	歳 出 合 計	72,002,024	67,778,172	279,407	94.1	467,923	100.0	100.0

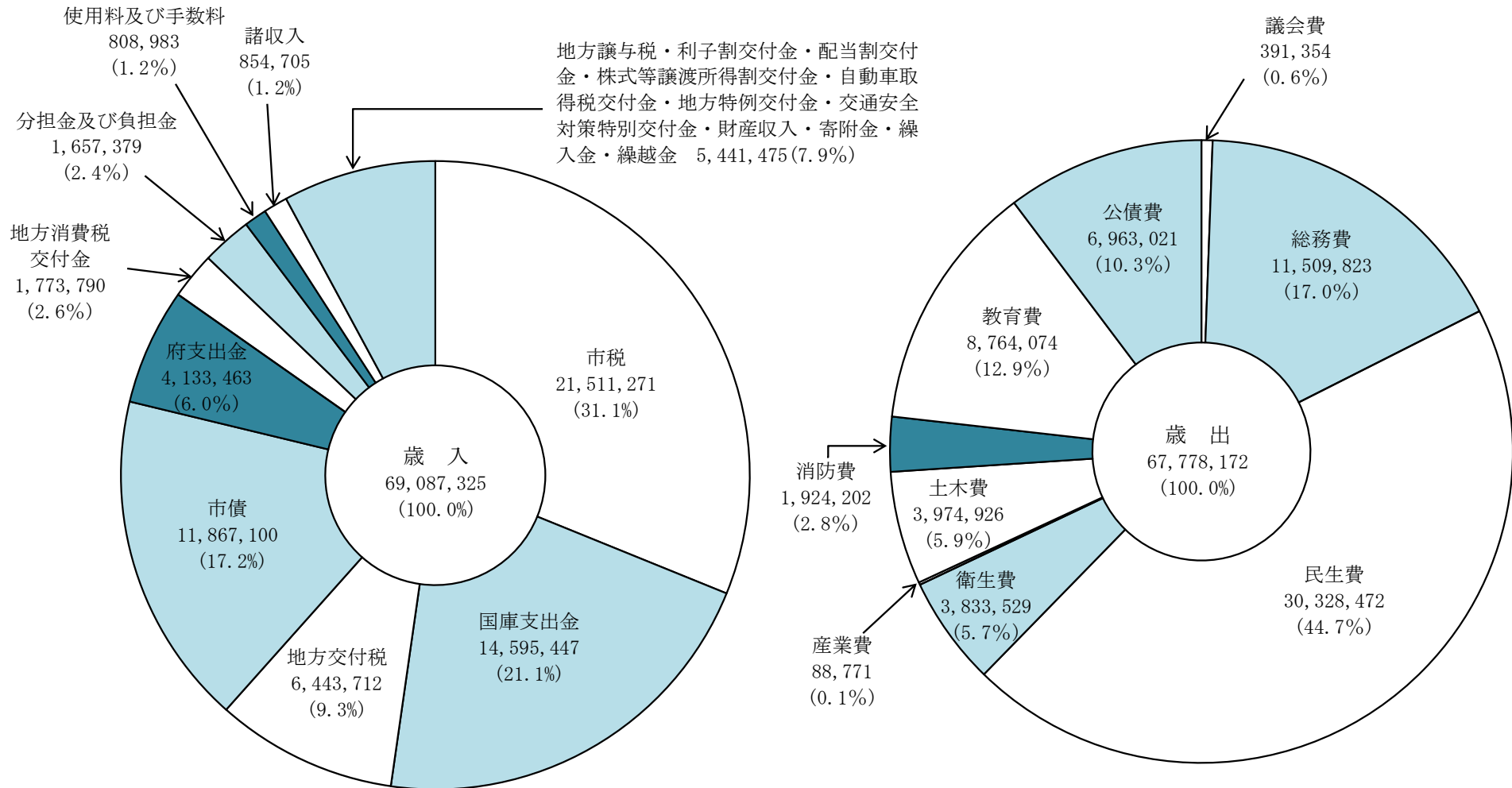
(注) 人口は、平成27年3月31日現在の人口 144,849人とする。

平成26年度 一般会計歳入歳出決算の対前年度比較

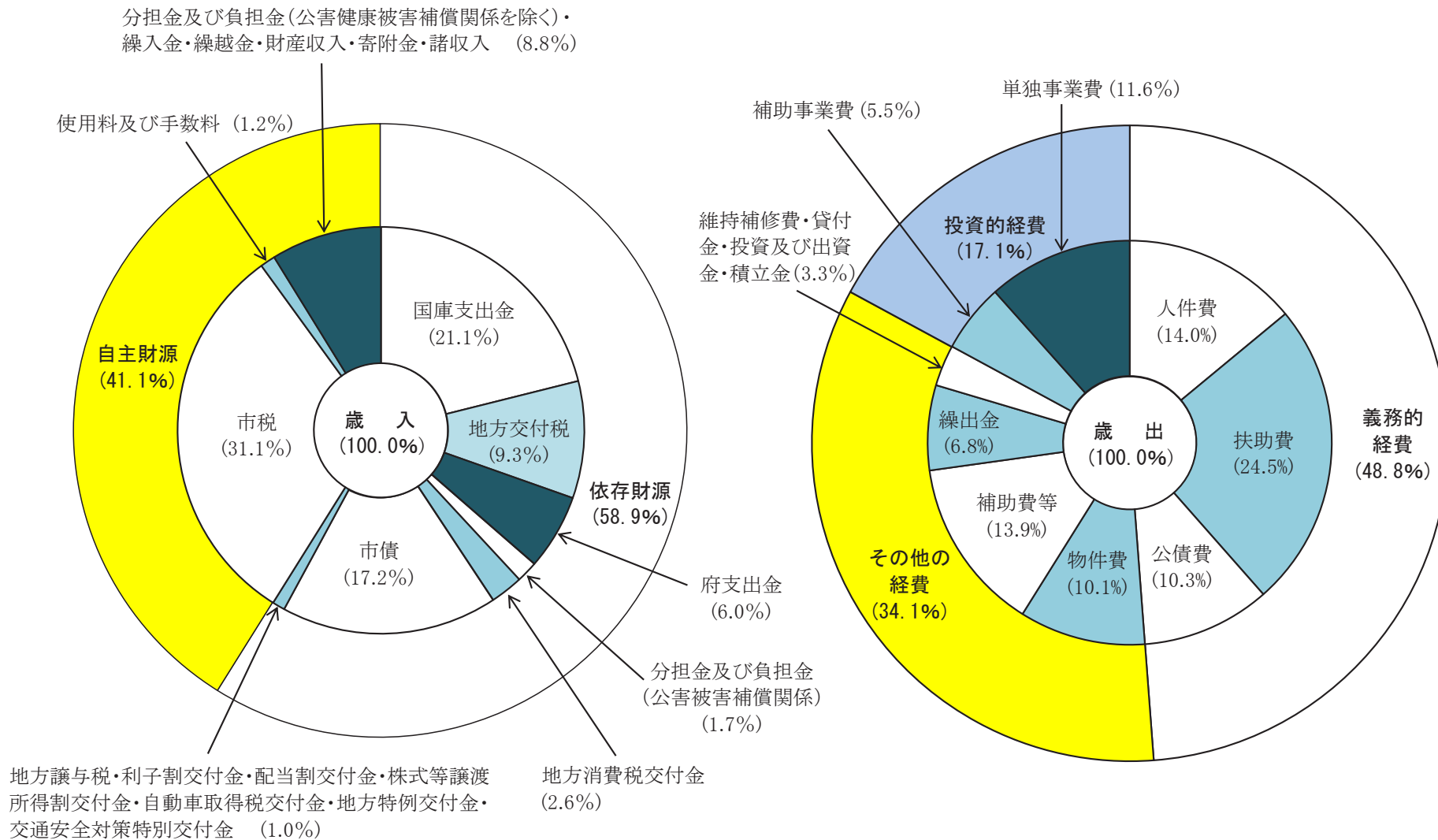
歳 入					歳 出				
区分 款別	平成25年度	平成26年度	対前年度比較		区分 款別	平成25年度	平成26年度	対前年度比較	
			増減額	増減率				増減額	増減率
市 税	千円 21,435,767	千円 21,511,271	千円 75,504	% 0.4	議 会 費	千円 375,689	千円 391,354	千円 15,665	% 4.2
地 方 譲 与 税	216,335	205,692	△ 10,643	△ 4.9	総 務 費	5,023,956	11,509,823	6,485,867	129.1
利 子 割 交 付 金	69,980	68,213	△ 1,767	△ 2.5	民 生 費	27,632,739	30,328,472	2,695,733	9.8
配 当 割 交 付 金	101,634	184,219	82,585	81.3	衛 生 費	3,846,268	3,833,529	△ 12,739	△ 0.3
株 式 等 譲 渡 所 得 割 交 付 金	155,956	97,086	△ 58,870	△ 37.7	産 業 費	70,083	88,771	18,688	26.7
地 方 消 費 税 交 付 金	1,451,611	1,773,790	322,179	22.2	土 木 費	2,916,094	3,974,926	1,058,832	36.3
自 動 車 取 得 税 交 付 金	106,412	50,471	△ 55,941	△ 52.6	消 防 費	2,136,925	1,924,202	△ 212,723	△ 10.0
地 方 特 例 交 付 金	116,034	105,466	△ 10,568	△ 9.1	教 育 費	10,419,155	8,764,074	△ 1,655,081	△ 15.9
地 方 交 付 税	6,131,773	6,443,712	311,939	5.1	災 害 復 旧 費	—	—	—	—
交 通 安 全 対 策 特 別 交 付 金	20,138	18,076	△ 2,062	△ 10.2	公 債 費	6,884,388	6,963,021	78,633	1.1
分 担 金 及 び 負 担 金	1,748,027	1,657,379	△ 90,648	△ 5.2	予 備 費	—	—	—	—
使 用 料 及 び 手 数 料	756,847	808,983	52,136	6.9					
国 庫 支 出 金	13,888,350	14,595,447	707,097	5.1					
府 支 出 金	3,333,601	4,133,463	799,862	24.0					
財 産 収 入	1,036,448	1,699,780	663,332	64.0					
寄 附 金	7,668	154,435	146,767	1,914.0					
繰 入 金	73,143	2,232,316	2,159,173	2,952.0					
繰 越 金	492,418	625,721	133,303	27.1					
諸 収 入	802,277	854,705	52,428	6.5					
市 債	8,986,600	11,867,100	2,880,500	32.1					
歳 入 合 計	60,931,019	69,087,325	8,156,306	13.4	歳 出 合 計	59,305,297	67,778,172	8,472,875	14.3

# 平成26年度 一般会計歳入歳出決算款別構成図

(単位：千円)



## 平成26年度 一般会計歳入歳出決算性質別経費構成図



## 最近3か年間に於ける一般会計歳出決算性質別経費分析表

性質別		年度		平成 24 年度				平成 25 年度				平成 26 年度				
		項目		金額	構成 比率	対前年度		金額	構成 比率	対前年度		金額	構成 比率	対前年度		人口1人 当り額
						増減額	増減率			増減額	増減率			増減額	増減率	
		千円	%	千円	%	千円	%	千円	%	千円	%	千円	%	円		
人件費	報酬等	431,210				444,977				470,858						
	職員手当	3,831,626				3,475,710				3,388,028						
	手当	3,977,312				3,790,937				4,099,440						
	共済費	1,467,356				1,361,331				1,348,502						
	災害補償	121				231				85						
	恩給及び退職年金等	2,023				2,023				1,854						
	賃金	205,084				203,278				215,473						
小計	9,914,732	17.3	△ 1,063,430	△ 9.7	9,278,487	15.7	△ 636,245	△ 6.4	9,524,240	14.0	245,753	2.6	65,753			
物件費	報償費	675,404				733,983				750,331						
	旅費	25,654				30,397				29,626						
	交際費	910				1,009				825						
	需用費	849,055				897,742				895,240						
	役務委託料	197,716				195,158				227,359						
	使用料及び賃借料	4,069,748				4,069,763				4,405,539						
	材料及び賃借料	365,138				366,497				392,673						
原備品購入費	20,096				20,080				18,004							
小計	76,476				95,429				121,302							
維持補修費	6,280,197	11.0	143,193	2.3	6,410,058	10.8	129,861	2.1	6,840,899	10.1	430,841	6.7	47,228			
補助費等	312,573	0.5	60,605	24.1	415,895	0.7	103,322	33.1	442,245	0.7	26,350	6.3	3,053			
貸付金	負担金	6,915,362				7,221,790				7,651,028						
	補助金	659,299				649,788				686,972						
	交付金	27,705				27,665				499,269						
	補償、補填及び賠償金	3,729,778				300				0						
	償還金、利子及び割引料	649,347				1,127,937				571,543						
	公課費	1,146				1,611				933						
	小計	11,982,637	20.9	4,756,045	65.8	9,029,091	15.2	△ 2,953,546	△ 24.6	9,409,745	13.9	380,654	4.2	64,962		
貸付金	1,980	0.0	50	2.6	1,800	0.0	△ 180	△ 9.1	1,852	0.0	52	2.9	13			
投資及び出資金	7,619	0.0	2,874	60.6	46,435	0.1	38,816	509.5	20,440	0.0	△ 25,995	△ 56.0	141			
積立金	206,981	0.4	187,390	956.5	173,784	0.3	△ 33,197	△ 16.0	1,739,019	2.6	1,565,235	900.7	12,006			
繰出金	4,285,472	7.5	69,923	1.7	4,284,139	7.2	△ 1,333	0.0	4,640,104	6.8	355,965	8.3	32,034			
公債費	6,922,517	12.1	968,544	16.3	6,884,388	11.6	△ 38,129	△ 0.6	6,963,021	10.3	78,633	1.1	48,071			
扶助費	15,522,259	27.1	△ 302,479	△ 1.9	15,718,455	26.5	196,196	1.3	16,598,458	24.5	880,003	5.6	114,591			
事業費	補助事業費	788,759	1.4	△ 431,776	△ 35.4	4,036,137	6.8	3,247,378	411.7	3,728,567	5.5	△ 307,570	△ 7.6	25,741		
	単独事業費	1,060,046	1.8	526,368	98.6	3,026,628	5.1	1,966,582	185.5	7,869,582	11.6	4,842,954	160.0	54,330		
	小計	1,848,805	3.2	94,592	5.4	7,062,765	11.9	5,213,960	282.0	11,598,149	17.1	4,535,384	64.2	80,071		
合計	57,285,772	100.0	4,917,307	9.4	59,305,297	100.0	2,019,525	3.5	67,778,172	100.0	8,472,875	14.3	467,923			

(注) 平成26年度の人口は、平成27年3月31日現在の人口144,849人とする。

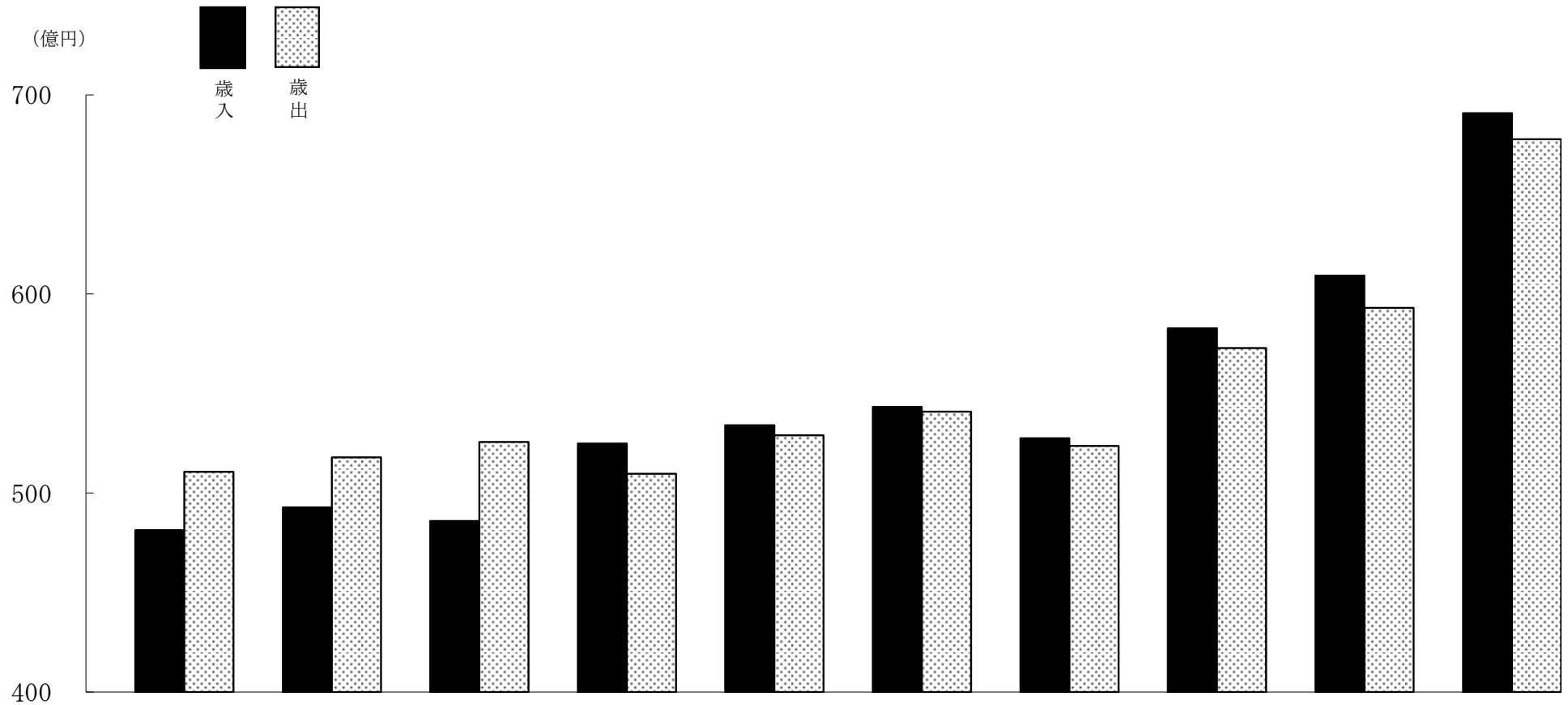


平成26年度 一般会計歳出決算性質別分析表(款別)

(単位:千円)

性質別 款	人件費	物件費	補助費等	繰出金 公債費 その他	扶助費	事業費		合計
						補助	単独	
議会費	360,788	18,727	6,734				5,105	391,354
総務費	3,204,330	985,438	624,528	1,525,171			5,170,356	11,509,823
民生費	2,829,392	2,178,586	6,474,409	2,847,197	15,261,791	611,310	125,787	30,328,472
衛生費	896,697	1,454,341	87,928	200,900	1,180,413		13,250	3,833,529
産業費	73,079	5,154	10,538					88,771
土木費	653,974	427,764	120,753	2,224,281		136,896	411,258	3,974,926
消防費	2,315	22,507	1,871,568	6,767			21,045	1,924,202
教育費	1,503,665	1,748,382	213,287	39,344	156,254	2,980,361	2,122,781	8,764,074
公債費				6,963,021				6,963,021
歳出合計	9,524,240	6,840,899	9,409,745	13,806,681	16,598,458	3,728,567	7,869,582	67,778,172

## 一般会計各年度決算規模の推移



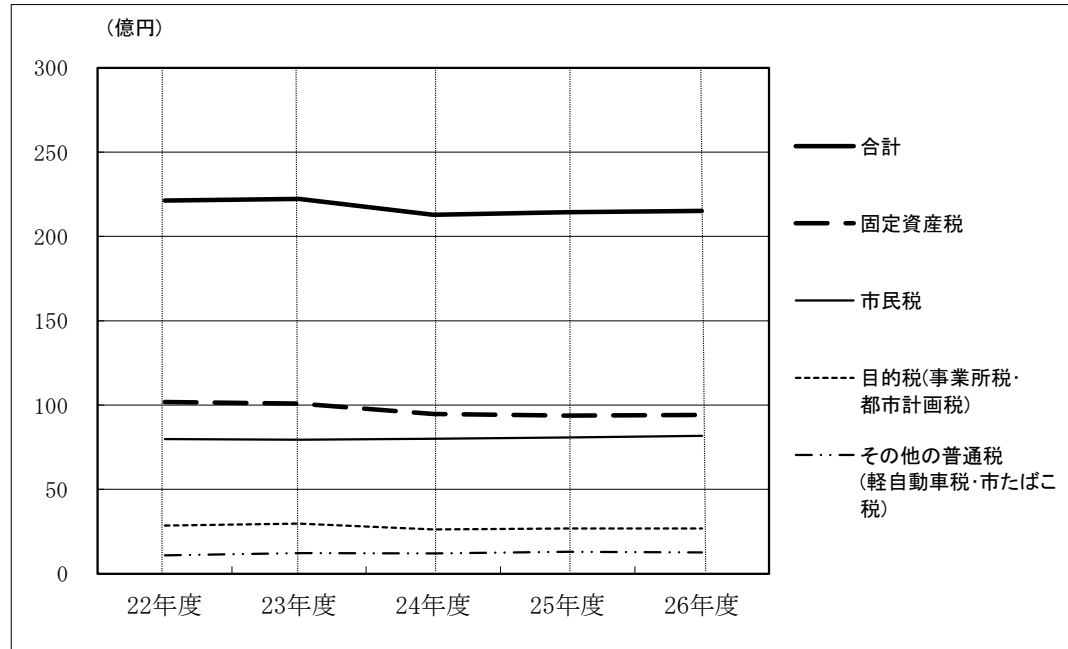
区分		年度										
		H17	H18	H19	H20	H21	H22	H23	H24	H25	H26	
歳入	金額 (千円)	48,147,286	49,280,424	48,606,204	52,494,093	53,414,105	54,333,095	52,755,188	58,278,190	60,931,019	69,087,325	
	指数	100	102	101	109	111	113	110	121	127	143	
歳出	金額 (千円)	51,067,072	51,793,607	52,567,275	50,968,763	52,901,140	54,090,136	52,368,465	57,285,772	59,305,297	67,778,172	
	指数	100	101	103	100	104	106	103	112	116	133	

(平成17年度の指数を100とする。)

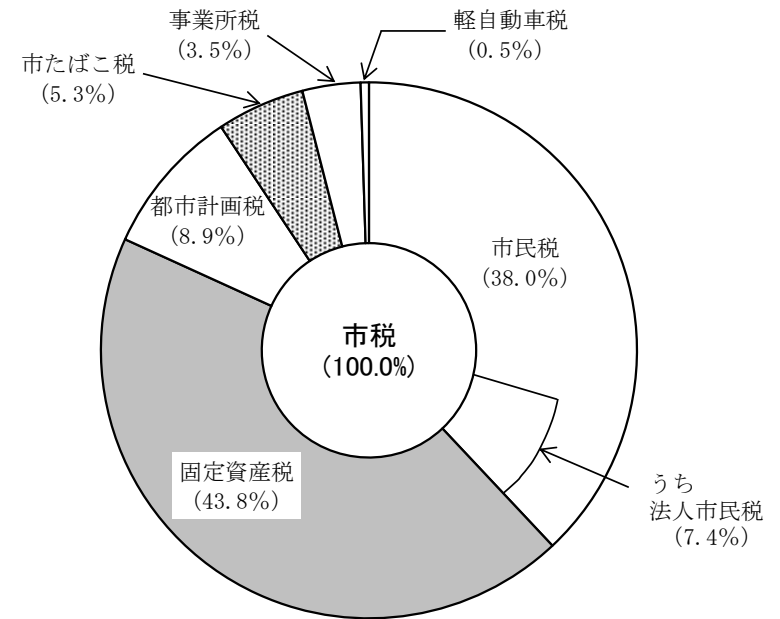
## 平成26年度 市税収入の概要

税目	当初予算額	補正予算額	計	調定額	収入済額（内還付未済額）		不納欠損額	収入未済額	徴収率	前年度徴収率	対予算額比率	決算額構成比	
	千円	千円	千円	千円	千円	千円	千円	千円	%	%	%	%	
市税	21,415,259		21,415,259	23,049,119	21,511,271	(6,645)	127,573	1,416,920	93.3	92.2	100.4	100.0	
市民税	8,091,060		8,091,060	8,996,052	8,164,384	(6,262)	85,251	752,679	90.8	89.2	100.9	38.0	
個人現年度	6,278,000		6,278,000	6,535,512	6,372,876	(4,457)	99	166,994	97.5	97.1	101.5	29.6	
個人過年度	35,560		35,560	38,204	28,967	(151)		9,388	75.8	77.4	81.5	0.1	
個人滞納繰越	195,100		195,100	817,317	182,416	(26)	83,346	551,581	22.3	20.1	93.5	0.9	
法人現年度	1,536,000		1,536,000	1,558,883	1,554,342	(1,628)	60	6,109	99.7	99.5	101.2	7.3	
法人過年度	35,200		35,200	21,645	21,229			416	98.1	88.8	60.3	0.1	
法人滞納繰越	11,200		11,200	24,491	4,554		1,746	18,191	18.6	16.5	40.7	0.0	
固定資産税	9,399,489		9,399,489	9,971,692	9,411,651	(277)	31,302	529,016	94.4	93.5	100.1	43.8	
現年度	9,025,000		9,025,000	9,152,530	9,019,130	(257)	1,038	132,619	98.5	98.3	99.9	42.0	
過年度	60		60	10,929	8,077			2,852	73.9	98.9	13,461.7	0.0	
滞納繰越	156,500		156,500	590,304	166,515	(20)	30,264	393,545	28.2	25.4	106.4	0.8	
交付金・納付金	217,929		217,929	217,929	217,929			0	100.0	100.0	100.0	1.0	
軽自動車税	111,700		111,700	132,827	112,283	(38)	3,298	17,284	84.5	82.4	100.5	0.5	
現年度	107,790		107,790	113,764	108,534	(23)	12	5,241	95.4	94.9	100.7	0.5	
過年度	10		10	31	23			8	74.2	95.7	230.0	0.0	
滞納繰越	3,900		3,900	19,032	3,726	(15)	3,286	12,035	19.6	21.1	95.5	0.0	
市たばこ税	1,140,000		1,140,000	1,140,558	1,140,558				100.0	100.0	100.0	5.3	
事業所税	759,000		759,000	762,221	762,221				100.0	99.7	100.4	3.5	
現年度	759,000		759,000	748,157	748,157				100.0	99.7	98.6	3.4	
過年度				11,707	11,707				100.0		皆増	0.1	
滞納繰越				2,357	2,357				100.0	100.0	皆増	0.0	
都市計画税	1,914,010		1,914,010	2,045,769	1,920,174	(68)	7,722	117,941	93.9	92.7	100.3	8.9	
現年度	1,875,000		1,875,000	1,908,386	1,877,600	(63)	255	30,594	98.4	98.1	100.1	8.7	
過年度	10		10	2,446	1,745			701	71.3	96.5	17,450.0	0.0	
滞納繰越	39,000		39,000	134,937	40,829	(5)	7,467	86,646	30.3	26.5	104.7	0.2	
再掲	現年度	20,938,719		20,938,719	21,375,719	21,039,126	(6,428)	1,464	341,557	98.4	98.1	100.5	97.8
	過年度	70,840		70,840	84,962	71,748	(151)		13,365	84.4	82.7	101.3	0.3
	現年課税	21,009,559		21,009,559	21,460,681	21,110,874	(6,579)	1,464	354,922	98.4	98.1	100.5	98.1
	滞納繰越	405,700		405,700	1,588,438	400,397	(66)	126,109	1,061,998	25.2	22.6	98.7	1.9

## 各年度市税収入の推移



## 平成26年度 市税収入構成図



税目	平成22年度	構成比	対前年度伸び率	平成23年度	構成比	対前年度伸び率	平成24年度	構成比	対前年度伸び率	平成25年度	構成比	対前年度伸び率	平成26年度	構成比	対前年度伸び率
	千円	%	%	千円	%	%	千円	%	%	千円	%	%	千円	%	%
市民税	7,989,933	36.1	△ 3.4	7,950,622	35.8	△ 0.5	7,993,978	37.6	0.5	8,082,165	37.7	1.1	8,164,384	38.0	1.0
内訳															
個人	6,366,645	28.8	△ 7.9	6,241,732	28.1	△ 2.0	6,447,637	30.3	3.3	6,531,842	30.5	1.3	6,584,259	30.6	0.8
法人	1,623,288	7.3	19.7	1,708,890	7.7	5.3	1,546,341	7.3	△ 9.5	1,550,323	7.2	0.3	1,580,125	7.4	1.9
固定資産税	10,186,049	46.0	△ 0.9	10,082,824	45.4	△ 1.0	9,478,816	44.5	△ 6.0	9,374,512	43.8	△ 1.1	9,411,651	43.8	0.4
軽自動車税	98,244	0.5	△ 3.1	102,042	0.4	3.9	107,212	0.5	5.1	109,577	0.5	2.2	112,283	0.5	2.5
市たばこ税	985,582	4.5	1.4	1,119,749	5.0	13.6	1,085,744	5.1	△ 3.0	1,182,340	5.5	8.9	1,140,558	5.3	△ 3.5
事業所税	820,862	3.7	5.8	938,316	4.2	14.3	710,698	3.3	△ 24.3	776,357	3.6	9.2	762,221	3.5	△ 1.8
都市計画税	2,042,253	9.2	0.2	2,037,097	9.2	△ 0.3	1,911,482	9.0	△ 6.2	1,910,816	8.9	0.0	1,920,174	8.9	0.5
計	22,122,923	100.0	△ 1.4	22,230,650	100.0	0.5	21,287,930	100.0	△ 4.2	21,435,767	100.0	0.7	21,511,271	100.0	0.4

## 平成26年度の投資的経費とその財源内訳

(単位：千円)

	事業名	事業費	財源内訳				備考	
			特定財源					一般財源
			国支出金	府支出金	地方債	その他特定財源		
総務 4,771,288	地域コミュニティ拠点施設整備事業	13,608			9,900		3,708	
	新庁舎整備事業	4,757,680			3,265,600	繰 1,329,500	162,580	繰入金 (庁舎建設資金積立基金)
民生 737,097	地域生活支援事業	1,295					1,295	
	民間保育所整備助成事業	592,956		527,071	52,600	繰 3,970	9,315	繰越金
	小規模保育事業所設置促進事業	18,354		16,315			2,039	
	保育所整備事業	9,148		5,668			3,480	
	(仮称)寺方保育所・南保育所 統合園舎建設事業	115,344			103,300		12,044	
衛生 7,618	廃棄物等大阪湾広域処分場建設事業	80					80	
	ごみ処理施設整備事業	7,538			5,600		1,938	
道路 76,395	道路維持改良等事業	69,278			57,200		12,078	
	交通バリアフリー道路整備事業	7,117	3,914		2,700		503	
交通安全 19,812	交通安全対策事業	19,812				交 18,076	1,736	交通安全対策特別交付金
都市計画 13,377	住宅市街地総合整備事業	711	262	131			318	
	街づくり推進事業	12,666					12,666	
都市下排水路 7,641	浸水対策事業	7,641					7,641	
公園、緑・花等 90,633	公園施設改良事業	78,352	17,100		41,300		19,952	
	公園築造事業	9,279	1,404		5,900		1,975	
	緑・花推進事業	3,002					3,002	

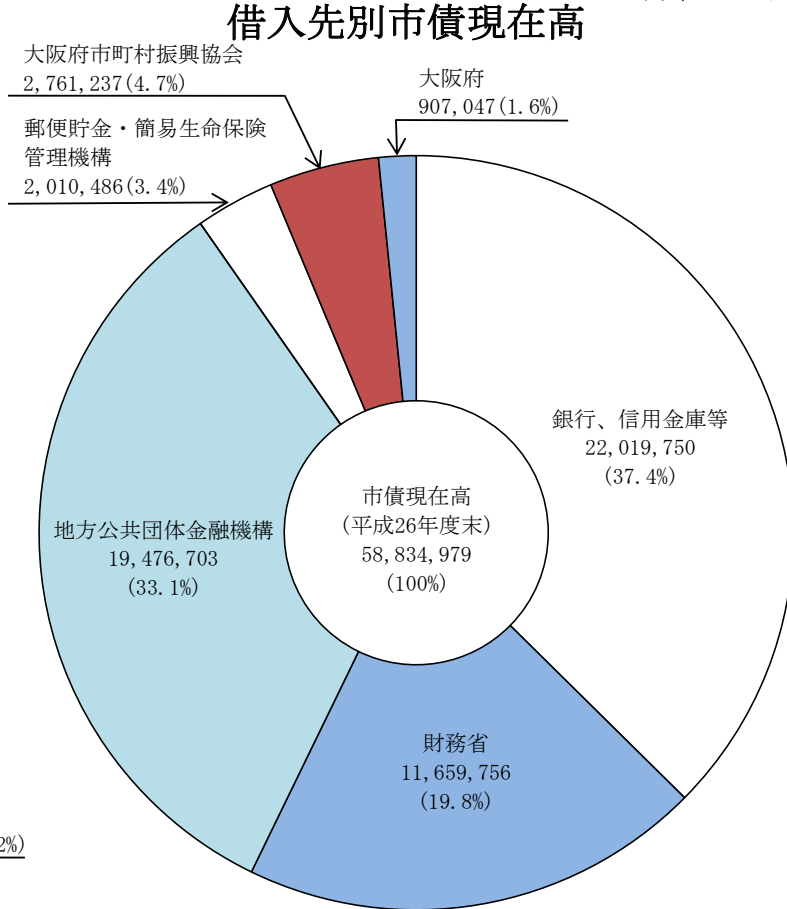
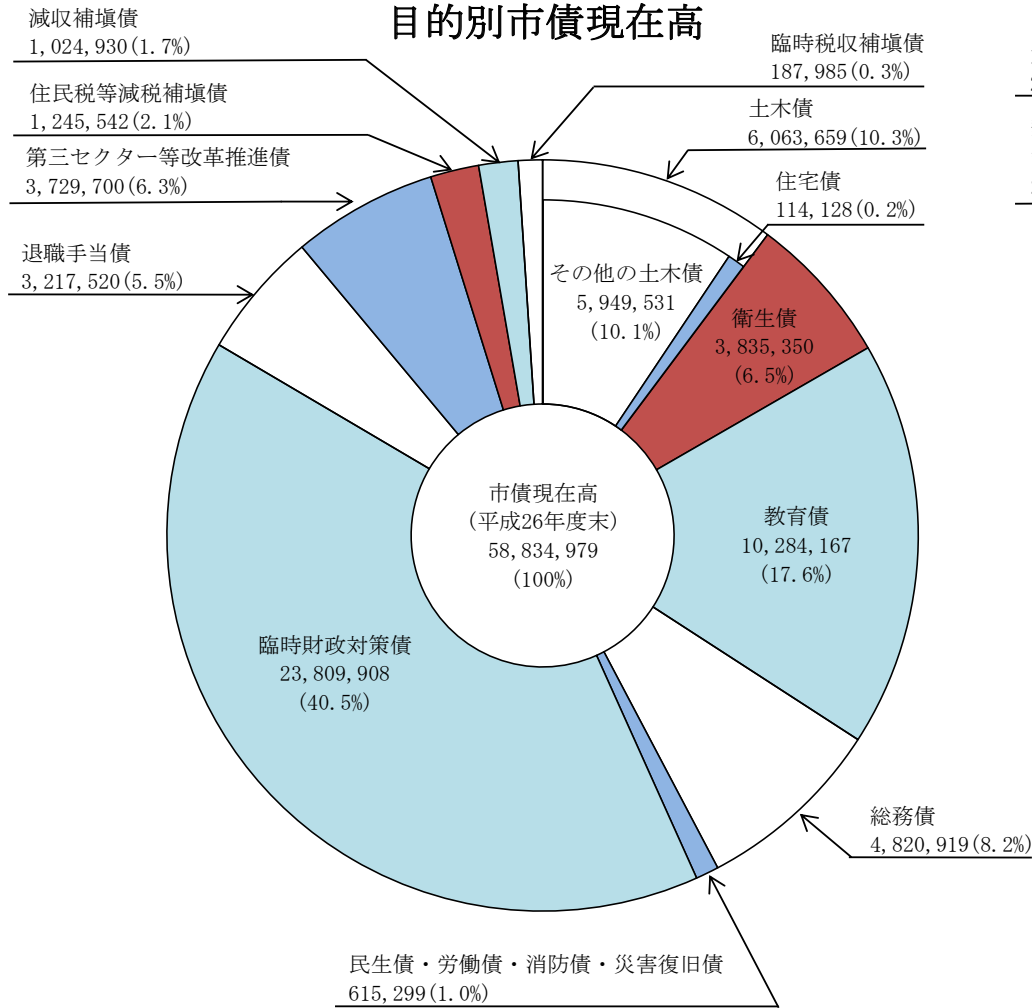
住 宅	340,296	公 営 住 宅 改 良 事 業	340,296	40,400		289,600		10,296	
消 防	21,045	簡 易 消 火 栓 整 備 事 業	990					990	
		防 災 対 策 事 業	17,338			15,600		1,738	
		可 搬 式 小 型 ポ ン プ 購 入 事 業	1,717					1,717	
		消 防 団 分 団 庫 設 置 補 助 事 業	1,000					1,000	
教 育	5,103,142	小 学 校 施 設 整 備 ・ 改 良 事 業	18,794					18,794	
		小 学 校 施 設 耐 震 補 強 事 業	1,394,631	642,433		683,500	繰 4,375	64,323	繰越金
		さつき小学校・第三中学校統合校建設事業 ( 小 学 校 費 )	673,261	134,953	5,458	443,700	繰 34,530	54,620	繰入金 (学校教育施設整備基金)
		中 学 校 施 設 整 備 ・ 改 良 事 業	11,328					11,328	
		さつき小学校・第三中学校統合校建設事業 ( 中 学 校 費 )	378,816	67,652		247,400	繰 48,967	14,797	繰入金 (学校教育施設整備基金)
		第二中学校・第四中学校統合校建設事業	1,892,915	732,119	30,794	913,100	繰 152,463	64,439	繰入金 (学校教育施設整備基金)
		第二中学校・第四中学校統合校 建 設 用 地 取 得 事 業	479,000			431,100		47,900	
		中 学 校 給 食 施 設 整 備 事 業	129,047		63,877	48,400		16,770	
		文 化 セ ン タ ー 施 設 整 備 事 業	46,526			29,700		16,826	
		生 涯 学 習 情 報 セ ン タ ー 施 設 整 備 事 業	78,824			58,800		20,024	
そ の 他	409,805	施 設 解 体 事 業	379,706			284,600		95,106	
		施 設 管 理 事 業	17,820					17,820	
		備 品 購 入 事 業	12,279					12,279	議会公用車、公害測定局大気 中窒素酸化物測定装置、市民 保健センター診察台・心電図 計・高圧滅菌器
合 計			11,598,149	1,640,237	649,314	6,989,600	1,591,881	727,117	

平成26年度 起債の状況

起債の目的	資金区分	起債金額	借入条件				備考
			年利率	償還期間	内据置期間	償還方法	
庁舎整備事業費債	大阪府市町村振興協会	千円 691,400	% 0.900	年 30	年 3	年賦元利均等	
	銀行等	2,574,200	1.730	10	1	半年賦元金均等	
地域コミュニティ拠点施設整備事業費債	銀行等	9,900	0.460	10	2	半年賦元金均等	
公共施設等除却特例債（総務債）	大阪府市町村振興協会	5,800	0.300	10	2	年賦元利均等	
	銀行等	78,800	0.345	10	2	半年賦元金均等	
	銀行等	200,000	1.570	10	2	半年賦元金均等	
保育所整備事業費債	地方公共団体金融機構	45,900	0.800	20	3	半年賦元利均等	
	銀行等	57,400	0.345	10	2	半年賦元金均等	
民間保育所整備助成事業費債	地方公共団体金融機構	15,700	0.900	20	3	半年賦元利均等	H25繰越分
	地方公共団体金融機構	36,900	0.800	20	3	半年賦元利均等	
ごみ処理施設整備事業費債	銀行等	5,600	0.390	10	2	半年賦元金均等	
上水道事業出資債	地方公共団体金融機構	20,100	1.200	30	5	半年賦元利均等	
公園築造事業費債	財務省	5,600	0.700	20	3	半年賦元利均等	
	銀行等	11,000	0.390	10	2	半年賦元金均等	
	銀行等	3,600	0.460	10	2	半年賦元金均等	
公共施設等除却特例債（都市計画債）	銀行等	27,000	0.345	10	2	半年賦元金均等	
公営住宅整備事業費債	地方公共団体金融機構	274,800	0.800	20	3	半年賦元利均等	
公共施設等除却特例債（公営住宅債）	銀行等	14,800	0.345	10	2	半年賦元金均等	
道路整備事業費債	地方公共団体金融機構	43,500	0.600	15	3	半年賦元利均等	
	地方公共団体金融機構	15,300	0.300	10	2	半年賦元利均等	
	銀行等	1,100	0.390	10	2	半年賦元金均等	
防災設備整備事業費債	地方公共団体金融機構	15,600	0.300	10	2	半年賦元利均等	
義務教育施設整備事業費債	財務省	536,400	—	—	—	—	起債前借
	財務省	4,000	0.700	20	3	半年賦元利均等	
	財務省	1,034,600	0.900	25	3	半年賦元利均等	
	地方公共団体金融機構	10,900	0.700	20	3	半年賦元利均等	H25繰越分
	地方公共団体金融機構	446,600	0.900	25	3	半年賦元利均等	H25繰越分
	地方公共団体金融機構	51,800	1.000	25	3	半年賦元利均等	H25繰越分
	地方公共団体金融機構	21,100	1.000	25	3	半年賦元利均等	
	大阪府	50,000	1.000	25	2	年賦元利均等	
	大阪府市町村振興協会	52,400	0.500	20	3	年賦元利均等	
	大阪府市町村振興協会	555,800	0.700	25	3	年賦元利均等	
文化センター整備事業費債	銀行等	3,600	0.460	10	2	半年賦元金均等	
	銀行等	29,700	0.345	10	2	半年賦元金均等	
生涯学習情報センター整備事業費債	大阪府市町村振興協会	49,700	0.300	10	2	年賦元利均等	
	銀行等	9,100	0.390	10	2	半年賦元金均等	
臨時財政対策債	地方公共団体金融機構	3,148,500	0.500	20	3	半年賦元利均等	10年目見直し
	銀行等	1,708,900	0.620	10	1	半年賦元金均等	
合計		11,867,100					

# 市債の目的別及び借入先別現在高の状況（一般会計）

（単位：千円）





平成26年度 一般会計給与費支出明細書

款 項	職員数		給 与 費								
	特別職	一般職	報 酬			給 料			職 員 手 当 等		
			予 算 現 額	支 出 済 額	不 用 額	予 算 現 額	支 出 済 額	不 用 額	予 算 現 額	支 出 済 額	不 用 額
人	人	円	円	円	円	円	円	円	円	円	円
1 議 会 費	21	9	152,133,000	152,095,006	37,994	33,186,000	33,185,358	642	90,758,000	90,661,278	96,722
議 会 費	21	9	152,133,000	152,095,006	37,994	33,186,000	33,185,358	642	90,758,000	90,661,278	96,722
2 総 務 費	473	181	31,634,000	28,041,112	3,592,888	750,628,000	732,603,316	18,024,684	2,157,052,000	2,114,125,343	42,926,657
総 務 管 理 費	84	104	12,426,000	12,154,325	271,675	451,858,000	433,835,440	18,022,560	1,920,464,000	1,883,700,584	36,763,416
徴 税 費	4	46	357,000	274,600	82,400	159,439,000	159,438,557	443	120,432,000	120,411,715	20,285
戸籍住民基本台帳費		23				100,243,000	100,242,820	180	66,926,000	66,925,264	736
選 挙 費	220	3	3,987,000	3,579,529	407,471	14,583,000	14,582,400	600	30,474,000	24,387,575	6,086,425
統 計 調 査 費	162	2	11,182,000	8,360,394	2,821,606	9,793,000	9,792,534	466	7,782,000	7,728,835	53,165
監 査 委 員 費	3	3	3,682,000	3,672,264	9,736	14,712,000	14,711,565	435	10,974,000	10,971,370	2,630
3 民 生 費	94	299	132,949,000	128,801,876	4,147,124	1,281,107,000	1,279,440,520	1,666,480	896,992,000	893,569,789	3,422,211
社 会 福 祉 費	66	45	3,099,000	2,051,900	1,047,100	202,090,000	201,932,239	157,761	162,781,000	161,819,102	961,898
児 童 福 祉 費	28	210	129,850,000	126,749,976	3,100,024	931,874,000	930,365,621	1,508,379	622,951,000	622,947,287	3,713
生 活 保 護 費		44				147,143,000	147,142,660	340	111,260,000	108,803,400	2,456,600
4 衛 生 費	40	93	3,627,000	2,614,200	1,012,800	391,852,000	389,066,500	2,785,500	307,780,000	307,183,093	596,907
保 健 衛 生 費	40	27	3,627,000	2,614,200	1,012,800	93,344,000	92,774,695	569,305	68,128,000	67,630,040	497,960
清 掃 費		66				298,508,000	296,291,805	2,216,195	239,652,000	239,553,053	98,947
5 産 業 費	44	8	5,031,000	4,832,647	198,353	32,965,000	32,964,006	994	25,210,000	25,172,827	37,173
農 業 費	16	3	4,603,000	4,485,547	117,453	13,805,000	13,804,644	356	10,363,000	10,325,907	37,093
商 工 費	28	5	428,000	347,100	80,900	19,160,000	19,159,362	638	14,847,000	14,846,920	80
6 土 木 費	38	69	942,000	358,800	583,200	321,378,000	320,956,350	421,650	233,045,000	231,902,911	1,142,089
土 木 管 理 費		24				101,177,000	100,955,617	221,383	77,904,000	77,533,484	370,516
道 路 橋 りょう 費	14	3	81,000	0	81,000	14,572,000	14,571,347	653	9,383,000	9,296,325	86,675
都 市 計 画 費	20	39	789,000	358,800	430,200	184,741,000	184,541,586	199,414	133,190,000	132,505,540	684,460
住 宅 費	4	3	72,000	0	72,000	20,888,000	20,887,800	200	12,568,000	12,567,562	438
7 消 防 費	231		3,133,000	2,314,671	818,329						
消 防 費	231		3,133,000	2,314,671	818,329						
8 教 育 費	151	138	157,667,000	151,798,538	5,868,462	600,365,000	599,807,217	557,783	438,748,000	436,827,910	1,920,090
教 育 総 務 費	43	45	19,101,000	18,673,702	427,298	186,948,000	186,947,145	855	149,057,000	148,828,996	228,004
小 学 校 費	16	4	126,000	80,100	45,900	22,665,000	22,663,393	1,607	13,380,000	13,379,041	959
中 学 校 費		7				31,674,000	31,673,474	526	19,962,000	19,930,301	31,699
幼 稚 園 費		24				83,274,000	83,183,996	90,004	57,163,000	57,069,047	93,953
社 会 教 育 費	39	32	3,897,000	3,441,000	456,000	167,081,000	166,616,813	464,187	117,036,000	116,196,837	839,163
保 健 体 育 費	45	17	1,971,000	1,966,900	4,100	71,350,000	71,349,926	74	50,378,000	50,214,763	163,237
青 少 年 健 全 育 成 費	8	9	132,572,000	127,636,836	4,935,164	37,373,000	37,372,470	530	31,772,000	31,208,925	563,075
合 計	1,092	797	487,116,000	470,856,850	16,259,150	3,411,481,000	3,388,023,267	23,457,733	4,149,585,000	4,099,443,151	50,141,849

給 与 費 (つづき)				共 済 費				合 計				( 款 項 )
合 計			執行率	予 算 現 額	支 出 済 額	不 用 額	執行率	予 算 現 額	支 出 済 額	不 用 額	執行率	
予 算 現 額	支 出 済 額	不 用 額										
円	円	円	%	円	円	円	%	円	円	円	%	
276,077,000	275,941,642	135,358	99.9	84,847,000	84,846,405	595	99.9	360,924,000	360,788,047	135,953	99.9	1 議 会 費 費
276,077,000	275,941,642	135,358	99.9	84,847,000	84,846,405	595	99.9	360,924,000	360,788,047	135,953	99.9	議 議 會 費
2,939,314,000	2,874,769,771	64,544,229	97.8	298,589,000	298,549,108	39,892	99.9	3,237,903,000	3,173,318,879	64,584,121	98.0	2 總 務 費 費
2,384,748,000	2,329,690,349	55,057,651	97.7	198,975,000	198,965,667	9,333	99.9	2,583,723,000	2,528,656,016	55,066,984	97.9	總 務 管 理 費 費
280,228,000	280,124,872	103,128	99.9	52,658,000	52,657,365	635	99.9	332,886,000	332,782,237	103,763	99.9	徴 稅 費 費
167,169,000	167,168,084	916	99.9	34,834,000	34,805,533	28,467	99.9	202,003,000	201,973,617	29,383	99.9	戸 籍 住 民 基 本 台 帳 費 費
49,044,000	42,549,504	6,494,496	86.8	4,248,000	4,247,461	539	99.9	53,292,000	46,796,965	6,495,035	87.8	選 挙 費 費
28,757,000	25,881,763	2,875,237	90.0	3,089,000	3,088,705	295	99.9	31,846,000	28,970,468	2,875,532	91.0	統 計 調 査 費 費
29,368,000	29,355,199	12,801	99.9	4,785,000	4,784,377	623	99.9	34,153,000	34,139,576	13,424	99.9	監 査 委 員 費 費
2,311,048,000	2,301,812,185	9,235,815	99.6	478,309,000	477,719,453	589,547	99.9	2,789,357,000	2,779,531,638	9,825,362	99.6	3 民 生 費 費
367,970,000	365,803,241	2,166,759	99.4	65,947,000	65,853,525	93,475	99.9	433,917,000	431,656,766	2,260,234	99.5	社 会 福 祉 費 費
1,684,675,000	1,680,062,884	4,612,116	99.7	358,599,000	358,103,661	495,339	99.9	2,043,274,000	2,038,166,545	5,107,455	99.8	児 童 福 祉 費 費
258,403,000	255,946,060	2,456,940	99.0	53,763,000	53,762,267	733	99.9	312,166,000	309,708,327	2,457,673	99.2	生 活 保 護 費 費
703,259,000	698,863,793	4,395,207	99.4	135,460,000	134,782,785	677,215	99.5	838,719,000	833,646,578	5,072,422	99.4	4 衛 生 費 費
165,099,000	163,018,935	2,080,065	98.7	32,442,000	32,417,861	24,139	99.9	197,541,000	195,436,796	2,104,204	98.9	保 健 衛 生 費 費
538,160,000	535,844,858	2,315,142	99.6	103,018,000	102,364,924	653,076	99.4	641,178,000	638,209,782	2,968,218	99.5	清 掃 費 費
63,206,000	62,969,480	236,520	99.6	10,119,000	10,109,488	9,512	99.9	73,325,000	73,078,968	246,032	99.7	5 産 業 費 費
28,771,000	28,616,098	154,902	99.5	4,282,000	4,273,259	8,741	99.8	33,053,000	32,889,357	163,643	99.5	農 業 費 費
34,435,000	34,353,382	81,618	99.8	5,837,000	5,836,229	771	99.9	40,272,000	40,189,611	82,389	99.8	商 工 費 費
555,365,000	553,218,061	2,146,939	99.6	100,862,000	100,755,497	106,503	99.9	656,227,000	653,973,558	2,253,442	99.7	6 土 木 費 費
179,081,000	178,489,101	591,899	99.7	31,796,000	31,755,082	40,918	99.9	210,877,000	210,244,183	632,817	99.7	土 木 管 理 費 費
24,036,000	23,867,672	168,328	99.3	4,591,000	4,590,906	94	99.9	28,627,000	28,458,578	168,422	99.4	道 路 橋 りょう 費 費
318,720,000	317,405,926	1,314,074	99.6	58,240,000	58,174,568	65,432	99.9	376,960,000	375,580,494	1,379,506	99.6	都 市 計 画 費 費
33,528,000	33,455,362	72,638	99.8	6,235,000	6,234,941	59	99.9	39,763,000	39,690,303	72,697	99.8	住 宅 費 費
3,133,000	2,314,671	818,329	73.9					3,133,000	2,314,671	818,329	73.9	7 消 防 費 費
3,133,000	2,314,671	818,329	73.9					3,133,000	2,314,671	818,329	73.9	消 防 費 費
1,196,780,000	1,188,433,665	8,346,335	99.3	242,000,000	241,737,906	262,094	99.9	1,438,780,000	1,430,171,571	8,608,429	99.4	8 教 育 費 費
355,106,000	354,449,843	656,157	99.8	65,004,000	65,003,321	679	99.9	420,110,000	419,453,164	656,836	99.8	教 育 總 務 費 費
36,171,000	36,122,534	48,466	99.9	9,589,000	9,588,993	7	99.9	45,760,000	45,711,527	48,473	99.9	小 学 校 費 費
51,636,000	51,603,775	32,225	99.9	11,097,000	11,096,118	882	99.9	62,733,000	62,699,893	33,107	99.9	中 学 校 費 費
140,437,000	140,253,043	183,957	99.9	35,815,000	35,682,305	132,695	99.6	176,252,000	175,935,348	316,652	99.8	幼 稚 園 費 費
288,014,000	286,254,650	1,759,350	99.4	52,782,000	52,781,012	988	99.9	340,796,000	339,035,662	1,760,338	99.5	社 会 教 育 費 費
123,699,000	123,531,589	167,411	99.9	23,321,000	23,275,352	45,648	99.8	147,020,000	146,806,941	213,059	99.9	保 健 体 育 費 費
201,717,000	196,218,231	5,498,769	97.3	44,392,000	44,310,805	81,195	99.8	246,109,000	240,529,036	5,579,964	97.7	青 少 年 健 全 育 成 費 費
8,048,182,000	7,958,323,268	89,858,732	98.9	1,350,186,000	1,348,500,642	1,685,358	99.9	9,398,368,000	9,306,823,910	91,544,090	99.0	合 計

# 特 別 会 計

## 平成26年度 特別会計公共下水道事業予算決算対照表

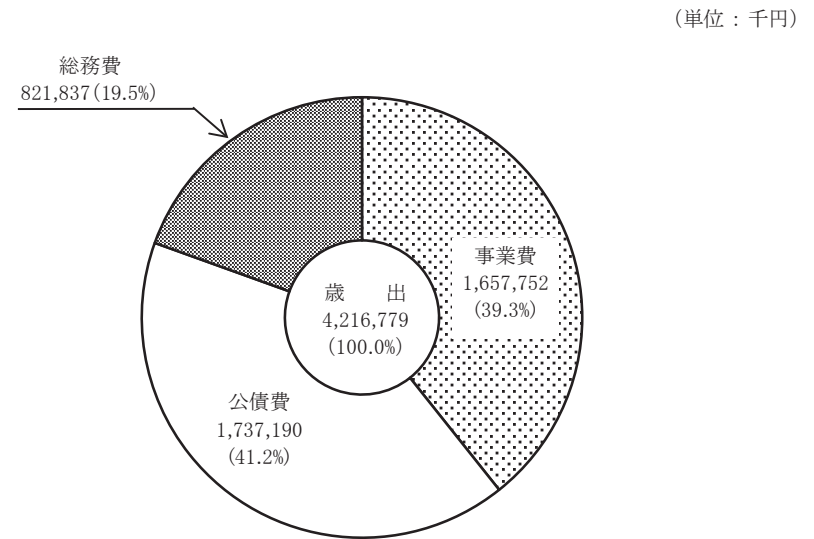
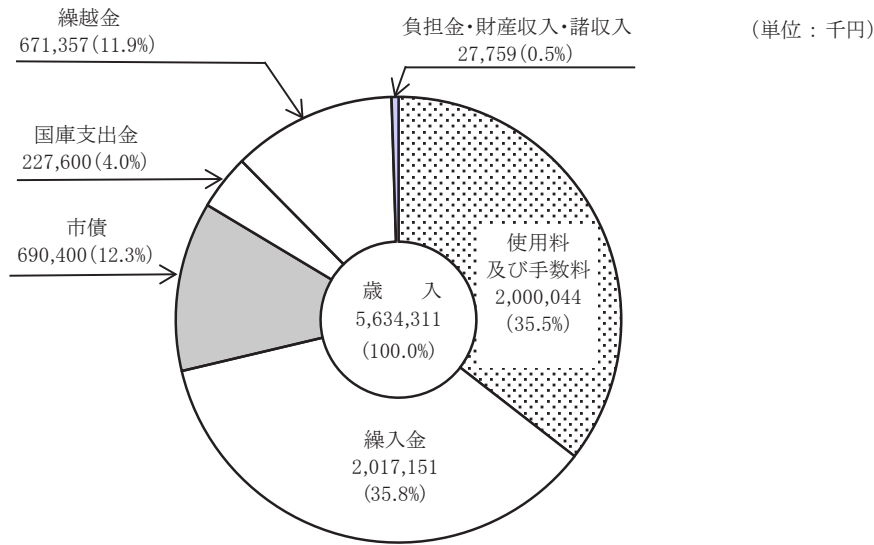
歳 入							歳 出						
区分 款 別	予算現額	決算額	決算額の 予算現額に 対する比率	決算額の 人口1人 当り額	構成比率		区分 款 別	予算現額	決算額	決算額の 予算現額に 対する比率	決算額の 人口1人 当り額	構成比率	
					予算現額	決算額						予算現額	決算額
	千円	千円	%	円	%	%		千円	千円	%	円	%	%
分担金及び負担金	101	547	541.6	4	0.0	0.0	総務費	1,103,284	821,837	74.5	5,674	18.8	19.5
使用料及び手数料	2,379,949	2,000,044	84.0	13,808	40.6	35.5	事業費	2,999,456	1,657,752	55.3	11,445	51.2	39.3
国庫支出金	358,300	227,600	63.5	1,571	6.1	4.0	公債費	1,755,911	1,737,190	98.9	11,993	30.0	41.2
財産収入	454	3,610	795.2	25	0.0	0.1	予備費	500	-	-	-	0.0	-
繰入金	2,017,151	2,017,151	100.0	13,926	34.4	35.8							
繰越金	1	671,357	67,135,700.0	4,635	0.0	11.9							
諸収入	45,695	23,602	51.7	163	0.8	0.4							
市債	1,057,500	690,400	65.3	4,766	18.1	12.3							
歳入合計	5,859,151	5,634,311	96.2	38,898	100.0	100.0	歳出合計	5,859,151	4,216,779	72.0	29,112	100.0	100.0

(注) 人口は、平成27年3月31日現在の人口 144,849人とする。

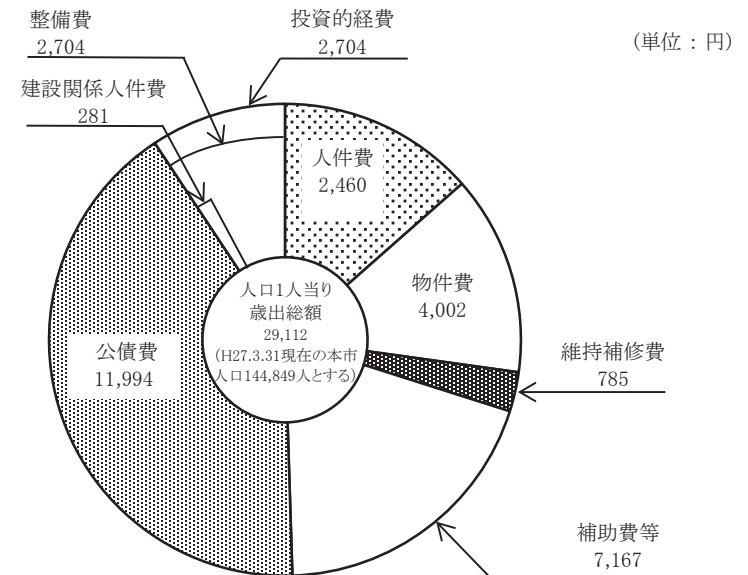
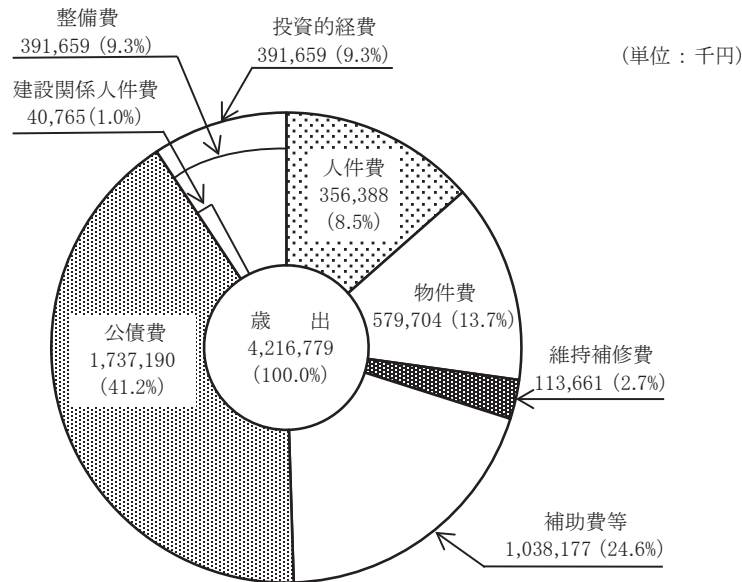
平成26年度 特別会計公共下水道事業歳入歳出決算の対前年度比較

歳 入		歳 出							
区 分 款 別	平成25年度	平成26年度	対前年度比較		区 分 款 別	平成25年度	平成26年度	対前年度比較	
			増減額	増減率				増減額	増減率
	千円	千円	千円	%		千円	千円	千円	%
分担金及び負担金	303	547	244	80.5	総務費	302,758	821,837	519,079	171.5
使用料及び手数料	2,354,045	2,000,044	△ 354,001	△ 15.0	事業費	2,273,008	1,657,752	△ 615,256	△ 27.1
国庫支出金	238,550	227,600	△ 10,950	△ 4.6	公債費	1,802,744	1,737,190	△ 65,554	△ 3.6
財産収入	454	3,610	3,156	695.2	予備費	—	—	—	—
繰入金	1,365,000	2,017,151	652,151	47.8					
繰越金	552,646	671,357	118,711	21.5					
諸収入	36,569	23,602	△ 12,967	△ 35.5					
市債	502,300	690,400	188,100	37.4					
歳入合計	5,049,867	5,634,311	584,444	11.6	歳出合計	4,378,510	4,216,779	△ 161,731	△ 3.7

## 平成26年度 特別会計公共下水道事業歳入歳出決算款別構成図



## 平成26年度 特別会計公共下水道事業性質別経費構成図

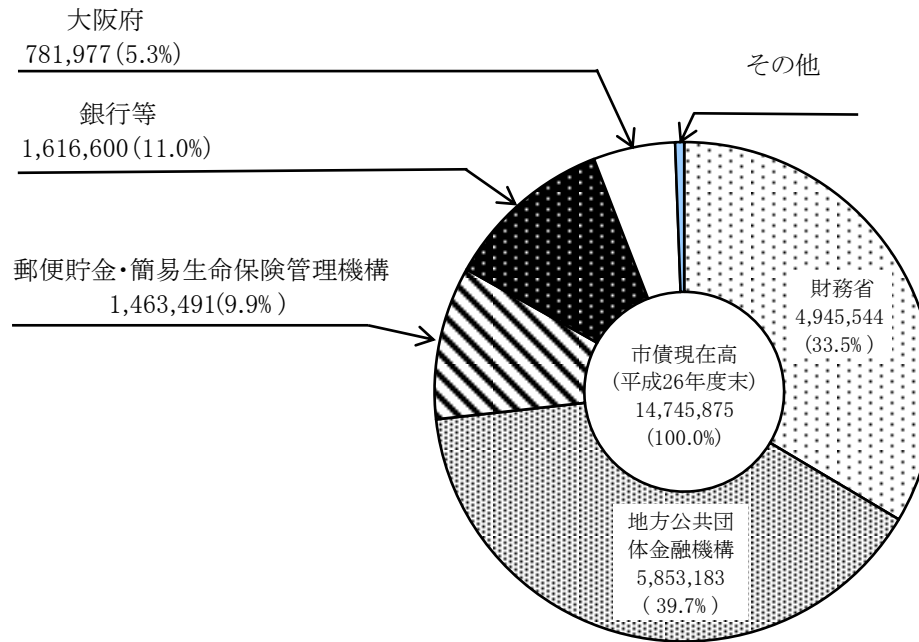


## 平成26年度 起債の状況

起債の目的	資金区分	起債金額	借入条件				備考
			年利率	償還期間	内据置期間	償還方法	
		千円	%	年	年		
公共下水道事業費債	地方公共団体金融機構	616,000	1.200	30	1	半年賦元利均等	
寝屋川北部流域下水道事業費債	地方公共団体金融機構	74,400	1.200	30	1	半年賦元利均等	
合計		690,400					

## 市債の借入先別現在高の状況

(単位：千円)



平成26年度 特別会計公共下水道事業給与費支出明細書

款 項	職員数 一般職	給 与 費									執行率	
		給 料			職 員 手 当 等			合 計				
		予 算 現 額	支 出 済 額	不 用 額	予 算 現 額	支 出 済 額	不 用 額	予 算 現 額	支 出 済 額	不 用 額		
	人	円	円	円	円	円	円	円	円	円	円	%
1 総 務 費	5	21,995,000	15,829,569	6,165,431	17,792,000	12,680,968	5,111,032	39,787,000	28,510,537	11,276,463	71.7	
下水道総務費	5	21,995,000	15,829,569	6,165,431	17,792,000	12,680,968	5,111,032	39,787,000	28,510,537	11,276,463	71.7	
2 事 業 費	36	186,721,000	180,266,111	6,454,889	132,771,000	124,933,917	7,837,083	319,492,000	305,200,028	14,291,972	95.5	
下水道管理費	32	161,528,000	158,792,482	2,735,518	114,482,000	111,217,988	3,264,012	276,010,000	270,010,470	5,999,530	97.8	
下水道建設費	4	25,193,000	21,473,629	3,719,371	18,289,000	13,715,929	4,573,071	43,482,000	35,189,558	8,292,442	80.9	
合 計	41	208,716,000	196,095,680	12,620,320	150,563,000	137,614,885	12,948,115	359,279,000	333,710,565	25,568,435	92.9	

共 済 費				合 計				( 款 項 )
予 算 現 額	支 出 済 額	不 用 額	執行率	予 算 現 額	支 出 済 額	不 用 額	執行率	
円	円	円	%	円	円	円	%	
8,824,000	6,872,203	1,951,797	77.9	48,611,000	35,382,740	13,228,260	72.8	1 総 務 費
8,824,000	6,872,203	1,951,797	77.9	48,611,000	35,382,740	13,228,260	72.8	下水道総務費
59,042,000	56,569,380	2,472,620	95.8	378,534,000	361,769,408	16,764,592	95.6	2 事 業 費
51,602,000	50,674,462	927,538	98.2	327,612,000	320,684,932	6,927,068	97.9	下水道管理費
7,440,000	5,894,918	1,545,082	79.2	50,922,000	41,084,476	9,837,524	80.7	下水道建設費
67,866,000	63,441,583	4,424,417	93.5	427,145,000	397,152,148	29,992,852	93.0	合 計



## 平成26年度 特別会計国民健康保険事業予算決算対照表

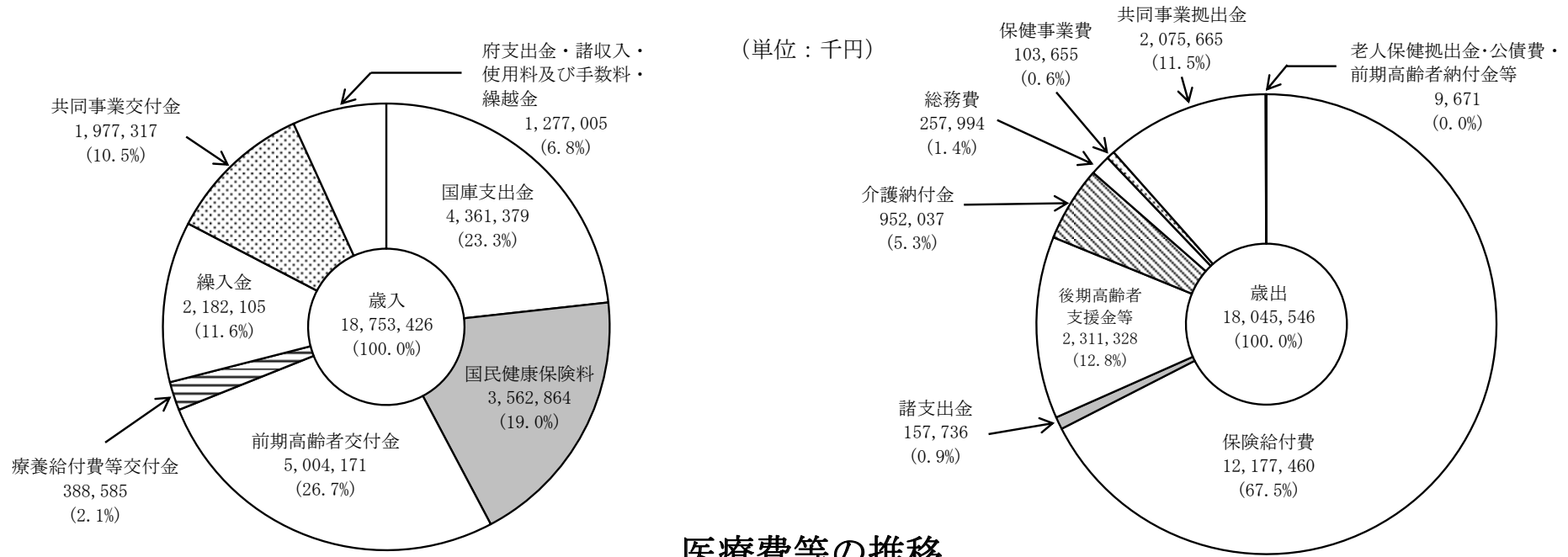
歳 入							歳 出						
区分 款別	予算現額	決算額	決算額の 予算現額に 対する比率	決算額の 被保険者 1人当り額	構成比率		区分 款別	予算現額	決算額	決算額の 予算現額に 対する比率	決算額の 被保険者 1人当り額	構成比率	
					予算現額	決算額						予算現額	決算額
	千円	千円	%	円	%	%		千円	千円	%	円	%	%
国民健康保険料	3,923,100	3,562,864	90.8	84,087	20.1	19.0	総務費	321,715	257,994	80.2	6,089	1.7	1.4
一部負担金	2	—	—	—	0.0	—	保険給付費	13,402,893	12,177,460	90.9	287,401	68.6	67.5
使用料及び手数料	820	1,175	143.3	28	0.0	0.0	後期高齢者支援金等	2,320,300	2,311,328	99.6	54,550	11.9	12.8
国庫支出金	4,425,872	4,361,379	98.5	102,933	22.6	23.3	前期高齢者納付金等	2,800	1,793	64.0	42	0.0	0.0
療養給付費等交付金	498,909	388,585	77.9	9,171	2.6	2.1	老人保健拠出金	300	84	28.0	2	0.0	0.0
前期高齢者交付金	5,000,000	5,004,171	100.1	118,104	25.6	26.7	介護納付金	955,000	952,037	99.7	22,469	4.9	5.3
府支出金	1,044,396	1,035,764	99.2	24,445	5.3	5.5	共同事業拠出金	2,231,270	2,075,665	93.0	48,988	11.4	11.5
共同事業交付金	2,231,000	1,977,317	88.6	46,667	11.4	10.5	保健事業費	121,342	103,655	85.4	2,446	0.6	0.6
財産収入	1	—	—	—	0.0	—	公債費	20,000	7,794	39.0	184	0.1	0.0
繰入金	2,263,192	2,182,105	96.4	51,500	11.6	11.6	諸支出金	160,492	157,736	98.3	3,723	0.8	0.9
諸収入	78,242	21,925	28.0	518	0.4	0.1	予備費	3,000	—	—	—	0.0	—
繰越金	73,578	218,141	296.5	5,148	0.4	1.2							
歳入合計	19,539,112	18,753,426	96.0	442,601	100.0	100.0	歳出合計	19,539,112	18,045,546	92.4	425,894	100.0	100.0

(注) 被保険者数は、年間平均 42,371人とする。

## 平成26年度 特別会計国民健康保険事業歳入歳出決算の対前年度比較

歳 入					歳 出				
区分 款別	平成25年度	平成26年度	対前年度比較		区分 款別	平成25年度	平成26年度	対前年度比較	
			増減額	増減率				増減額	増減率
	千円	千円	千円	%		千円	千円	千円	%
国民健康保険料	3,534,573	3,562,864	28,291	0.8	総務費	257,640	257,994	354	0.1
一部負担金	-	-	-	-	保険給付費	12,625,600	12,177,460	△ 448,140	△ 3.5
使用料及び手数料	838	1,175	337	40.2	後期高齢者支援金等	2,321,777	2,311,328	△ 10,449	△ 0.5
国庫支出金	4,471,436	4,361,379	△ 110,057	△ 2.5	前期高齢者納付金等	2,320	1,793	△ 527	△ 22.7
療養給付費等交付金	564,888	388,585	△ 176,303	△ 31.2	老人保健拠出金	90	84	△ 6	△ 6.7
前期高齢者交付金	4,922,347	5,004,171	81,824	1.7	介護納付金	952,908	952,037	△ 871	△ 0.1
府支出金	1,011,015	1,035,764	24,749	2.4	共同事業拠出金	1,974,634	2,075,665	101,031	5.1
共同事業交付金	1,987,782	1,977,317	△ 10,465	△ 0.5	保健事業費	105,807	103,655	△ 2,152	△ 2.0
財産収入	-	-	-	-	公債費	11,014	7,794	△ 3,220	△ 29.2
繰入金	2,505,950	2,182,105	△ 323,845	△ 12.9	諸支出金	560,579	157,736	△ 402,843	△ 71.9
諸収入	31,681	21,925	△ 9,756	△ 30.8	予備費	-	-	-	-
繰越金	-	218,141	218,141	皆増					
歳入合計	19,030,510	18,753,426	△ 277,084	△ 1.5	歳出合計	18,812,369	18,045,546	△ 766,823	△ 4.1

## 平成26年度 特別会計国民健康保険事業歳入歳出決算款別構成図



### 医療費等の推移

項目	年度	平成24年度	対前年度比(%)	平成25年度	対前年度比(%)	平成26年度	対前年度比(%)
世帯数 (世帯)		27,040	98.9	26,501	98.0	25,749	97.2
被保険者数 (人)		45,405	98.1	44,104	97.1	42,371	96.1
医療費総額 (円)		15,091,769,078	99.4	15,060,874,129	99.8	14,598,194,094	96.9
1人当り額 (円)		332,381	101.3	341,485	102.7	344,533	100.9
高額療養費支給額 (円)		1,343,372,887	101.2	1,402,457,694	104.4	1,320,827,354	94.2

(注) 医療費とは、医療に要する費用の総額(10割)である。

平成26年度 特別会計国民健康保険事業給与費支出明細書

款 項	職員数		給 与 費									
	特別職	一般職	報 酬			給 料			職 員 手 当 等			
			予 算 現 額	支 出 済 額	不 用 額	予 算 現 額	支 出 済 額	不 用 額	予 算 現 額	支 出 済 額	不 用 額	
1 総 務 費	人	人	円	円	円	円	円	円	円	円	円	円
総 務 管 理 費	14	24	348,000	195,800	152,200	111,375,000	88,002,927	23,372,073	89,633,000	64,098,040	25,534,960	
運 営 協 議 会 費		24	0	0	0	111,375,000	88,002,927	23,372,073	89,633,000	64,098,040	25,534,960	
合 計	14	24	348,000	195,800	152,200	111,375,000	88,002,927	23,372,073	89,633,000	64,098,040	25,534,960	

給 与 費 (つづき)				共 済 費				合 計				( 款 項 )
合 計			執行率	予 算 現 額	支 出 済 額	不 用 額	執行率	予 算 現 額	支 出 済 額	不 用 額	執行率	
予 算 現 額	支 出 済 額	不 用 額										
円	円	円	%	円	円	円	%	円	円	円	%	1 総 務 費 総 務 管 理 費 運 営 協 議 会 費
201,356,000	152,296,767	49,059,233	75.6	39,163,000	33,328,215	5,834,785	85.1	240,519,000	185,624,982	54,894,018	77.2	
201,008,000	152,100,967	48,907,033	75.7	39,163,000	33,328,215	5,834,785	85.1	240,171,000	185,429,182	54,741,818	77.2	
348,000	195,800	152,200	56.3					348,000	195,800	152,200	56.3	
201,356,000	152,296,767	49,059,233	75.6	39,163,000	33,328,215	5,834,785	85.1	240,519,000	185,624,982	54,894,018	77.2	合 計

## 平成26年度 特別会計後期高齢者医療事業予算決算対照表

歳 入							歳 出						
区分 款別	予算現額	決算額	決算額の 予算現額に 対する比率	決算額の 対象者 1人当り額	構成比率		区分 款別	予算現額	決算額	決算額の 予算現額に 対する比率	決算額の 対象者 1人当り額	構成比率	
					予算現額	決算額						予算現額	決算額
	千円	千円	%	円	%	%		千円	千円	%	円	%	%
後期高齢者医療保険料	1,286,112	1,156,423	89.9	69,455	73.4	70.7	総務費	1,748,350	1,612,240	92.2	96,831	99.7	99.9
使用料及び手数料	120	146	121.7	9	0.0	0.0	諸支出金	4,600	1,535	33.4	92	0.3	0.1
繰入金	459,165	440,848	96.0	26,477	26.2	27.0	予備費	50	-	-	-	0.0	-
繰越金	7,600	31,464	414.0	1,890	0.4	1.9							
諸収入	3	6,451	215,033.3	387	0.0	0.4							
歳入合計	1,753,000	1,635,332	93.3	98,218	100.0	100.0	歳出合計	1,753,000	1,613,775	92.1	96,923	100.0	100.0

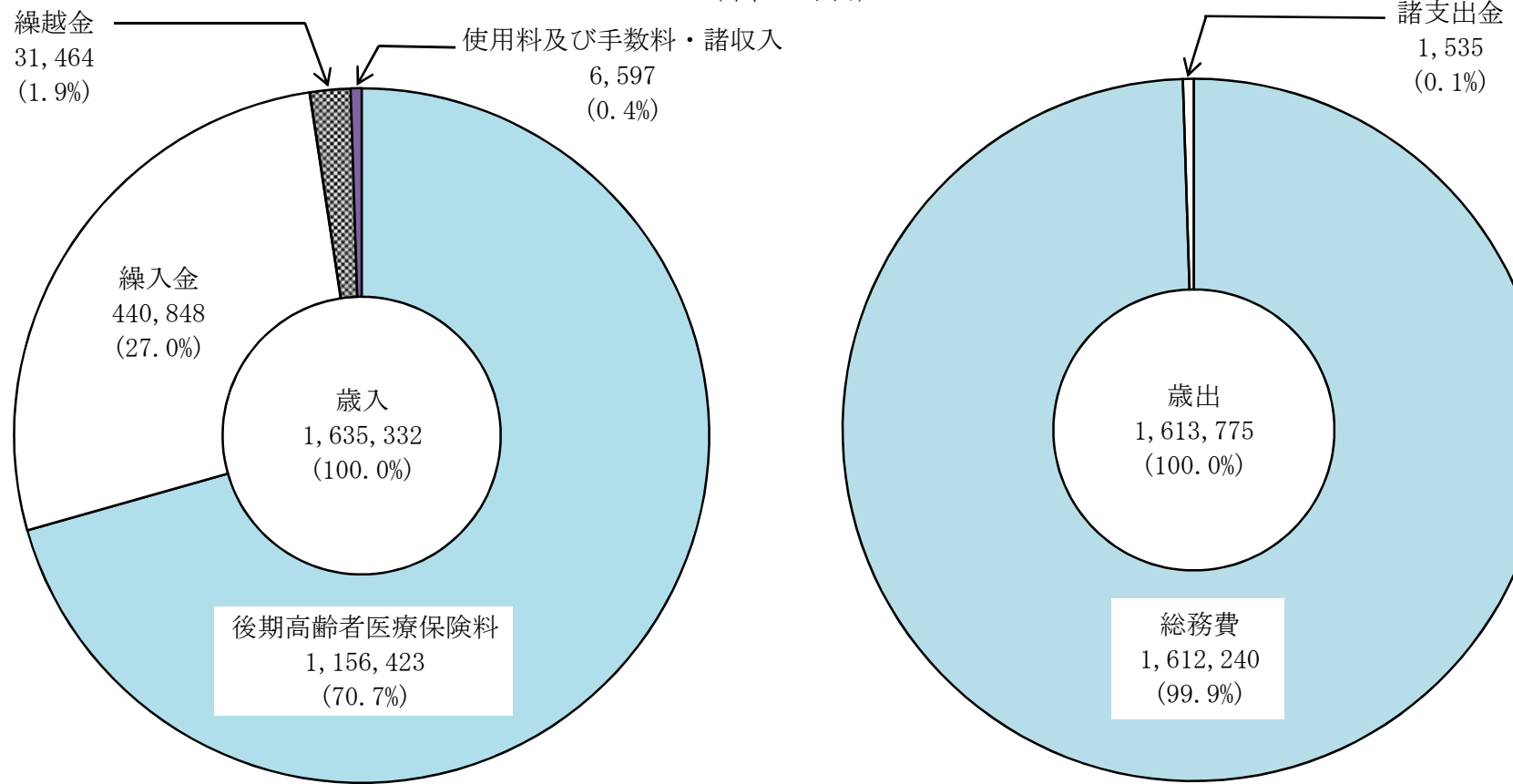
(注) 対象者数は、年間平均 16,650人とする。

## 平成26年度 特別会計後期高齢者医療事業歳入歳出決算の対前年度比較

歳 入					歳 出				
区分 款別	平成25年度	平成26年度	対前年度比較		区分 款別	平成25年度	平成26年度	対前年度比較	
			増減額	増減率				増減額	増減率
	千円	千円	千円	%		千円	千円	千円	%
後期高齢者医療保険料	1,118,241	1,156,423	38,182	3.4	総務費	1,515,721	1,612,240	96,519	6.4
使用料及び手数料	132	146	14	10.6	諸支出金	1,068	1,535	467	43.7
繰入金	413,189	440,848	27,659	6.7	予備費	-	-	-	-
繰越金	16,393	31,464	15,071	91.9					
諸収入	298	6,451	6,153	2,064.8					
歳入合計	1,548,253	1,635,332	87,079	5.6	歳出合計	1,516,789	1,613,775	96,986	6.4

# 平成26年度 特別会計後期高齢者医療事業歳入歳出決算款別構成図

(単位：千円)



平成26年度 特別会計後期高齢者医療事業給与費支出明細書

款 項	職員数 一般職	給 与 費									執行率
		給 料			職 員 手 当 等			合 計			
		予 算 現 額	支 出 済 額	不 用 額	予 算 現 額	支 出 済 額	不 用 額	予 算 現 額	支 出 済 額	不 用 額	
1 総 務 費	人	円	円	円	円	円	円	円	円	円	%
	3	16,171,000	16,170,891	109	12,941,000	10,739,723	2,201,277	29,112,000	26,910,614	2,201,386	92.4
総 務 管 理 費	3	16,171,000	16,170,891	109	12,941,000	10,739,723	2,201,277	29,112,000	26,910,614	2,201,386	92.4
合 計	3	16,171,000	16,170,891	109	12,941,000	10,739,723	2,201,277	29,112,000	26,910,614	2,201,386	92.4

共 済 費				合 計				( 款 項 )
予 算 現 額	支 出 済 額	不 用 額	執行率	予 算 現 額	支 出 済 額	不 用 額	執行率	
円	円	円	%	円	円	円	%	1 総 務 費
4,957,000	4,956,345	655	99.9	34,069,000	31,866,959	2,202,041	93.5	総 務 管 理 費
4,957,000	4,956,345	655	99.9	34,069,000	31,866,959	2,202,041	93.5	合 計

# 主要な施策の成果説明書



# 一 般 会 計

(款) 1 議会費  
(項) 1 議会費

事項別明細書の記載ページ	目	主要な事業又は施策	概	要
63	議 会 費		<ul style="list-style-type: none"> <li>・平成26年度会議開催日数</li> <li>(1) 本会議 (5回) 延13日</li> <li>ア. 定例会 (4回) 延11日</li> <li>イ. 臨時会 (1回) 延2日</li> <li>(2) 議会運営委員会 17回</li> <li>(3) 議会運営委員会協議会 5回</li> <li>(4) 常任委員会</li> <li>ア. 総務市民委員会 5回</li> <li>イ. 福祉保健委員会 4回</li> <li>ウ. 建設文教委員会 5回</li> <li>(5) 常任委員会協議会</li> <li>ア. 総務市民委員会協議会 2回</li> <li>イ. 建設文教委員会協議会 2回</li> <li>(6) 特別委員会</li> <li>ア. 決算特別委員会 8回</li> <li>イ. 議会活性化特別委員会 6回</li> </ul>	<ul style="list-style-type: none"> <li>・平成26年度議決件数</li> <li>(1) 議員提出件数 20件</li> <li>ア. 条例 2件</li> <li>イ. 意見書 3件</li> <li>ウ. 選挙 7件</li> <li>エ. 選任 3件</li> <li>オ. 農業委員会委員の推薦 2件</li> <li>カ. 議長の辞職願 1件</li> <li>キ. 副議長の辞職願 1件</li> <li>ク. 請願 1件</li> <li>(2) 市長提出件数 81件</li> <li>ア. 予算 14件</li> <li>イ. 条例 31件</li> <li>ウ. 契約 14件</li> <li>エ. 協議 1件</li> <li>オ. 選任同意 2件</li> <li>カ. 人権擁護委員候補者の推薦 5件</li> <li>キ. 市道路線の認定 1件</li> <li>ク. 債権放棄 1件</li> <li>ケ. 財産の取得 2件</li> <li>コ. 決算認定 5件</li> <li>サ. 報告 5件</li> </ul>

(款) 2 総務費  
(項) 1 総務管理費

事項別明細書の記載ページ	目	主要な事業又は施策	概 要																																																																																																																													
66	一般管理費	情報公開等 実施事業	<p>・情報公開制度 情報公開請求等件数</p> <table border="1" data-bbox="763 352 2076 443"> <thead> <tr> <th rowspan="2">区 分</th> <th rowspan="2">請求件数</th> <th colspan="7">処 理 状 況</th> <th rowspan="2">異議申立て</th> </tr> <tr> <th>全部公開</th> <th>一部公開</th> <th>非公開</th> <th>文書不存在</th> <th>情報提供</th> <th>取下げ</th> <th>計</th> </tr> </thead> <tbody> <tr> <td>件 数</td> <td>147件</td> <td>50件</td> <td>50件</td> <td>27件</td> <td>10件</td> <td>0件</td> <td>10件</td> <td>147件</td> <td>3件</td> </tr> </tbody> </table> <p>実施機関別請求件数</p> <table border="1" data-bbox="763 501 1957 740"> <thead> <tr> <th rowspan="2">実施機関名</th> <th colspan="9">市 長</th> <th colspan="3">教育委員会</th> <th rowspan="2">選挙管理委員会</th> <th rowspan="2">公平委員会</th> <th rowspan="2">監査委員</th> <th rowspan="2">農業委員会</th> <th rowspan="2">固定資産評価</th> <th rowspan="2">水道事業管理者</th> <th rowspan="2">議 会</th> <th rowspan="2">合 計</th> </tr> <tr> <th>市長室</th> <th>企画財政部</th> <th>総務部</th> <th>市民生活部</th> <th>環境部</th> <th>健康福祉部</th> <th>こども部</th> <th>都市整備部</th> <th>下水道部</th> <th>会計室</th> <th>管理部</th> <th>指導部</th> <th>生涯学習部</th> </tr> </thead> <tbody> <tr> <td>件数</td> <td>0件</td> <td>49件</td> <td>22件</td> <td>23件</td> <td>5件</td> <td>0件</td> <td>0件</td> <td>9件</td> <td>0件</td> <td>0件</td> <td>11件</td> <td>13件</td> <td>0件</td> <td>0件</td> <td>0件</td> <td>0件</td> <td>0件</td> <td>2件</td> <td>13件</td> <td>147件</td> </tr> <tr> <td colspan="10">108件</td> <td colspan="3">24件</td> <td colspan="7"></td> </tr> </tbody> </table> <p>・個人情報保護制度 自己情報開示請求等件数</p> <table border="1" data-bbox="763 831 1957 922"> <thead> <tr> <th rowspan="2">区 分</th> <th rowspan="2">請求件数</th> <th colspan="5">処 理 状 況</th> <th rowspan="2">異議申立て</th> </tr> <tr> <th>全部開示</th> <th>一部開示</th> <th>非開示</th> <th>文書不存在</th> <th>取下げ</th> <th>計</th> </tr> </thead> <tbody> <tr> <td>件 数</td> <td>23件</td> <td>5件</td> <td>15件</td> <td>0件</td> <td>2件</td> <td>1件</td> <td>23件</td> <td>0件</td> </tr> </tbody> </table>	区 分	請求件数	処 理 状 況							異議申立て	全部公開	一部公開	非公開	文書不存在	情報提供	取下げ	計	件 数	147件	50件	50件	27件	10件	0件	10件	147件	3件	実施機関名	市 長									教育委員会			選挙管理委員会	公平委員会	監査委員	農業委員会	固定資産評価	水道事業管理者	議 会	合 計	市長室	企画財政部	総務部	市民生活部	環境部	健康福祉部	こども部	都市整備部	下水道部	会計室	管理部	指導部	生涯学習部	件数	0件	49件	22件	23件	5件	0件	0件	9件	0件	0件	11件	13件	0件	0件	0件	0件	0件	2件	13件	147件	108件										24件										区 分	請求件数	処 理 状 況					異議申立て	全部開示	一部開示	非開示	文書不存在	取下げ	計	件 数	23件	5件	15件	0件	2件	1件	23件	0件
区 分	請求件数	処 理 状 況							異議申立て																																																																																																																							
		全部公開	一部公開	非公開	文書不存在	情報提供	取下げ	計																																																																																																																								
件 数	147件	50件	50件	27件	10件	0件	10件	147件	3件																																																																																																																							
実施機関名	市 長									教育委員会			選挙管理委員会	公平委員会	監査委員	農業委員会	固定資産評価	水道事業管理者	議 会	合 計																																																																																																												
	市長室	企画財政部	総務部	市民生活部	環境部	健康福祉部	こども部	都市整備部	下水道部	会計室	管理部	指導部									生涯学習部																																																																																																											
件数	0件	49件	22件	23件	5件	0件	0件	9件	0件	0件	11件	13件	0件	0件	0件	0件	0件	2件	13件	147件																																																																																																												
108件										24件																																																																																																																						
区 分	請求件数	処 理 状 況					異議申立て																																																																																																																									
		全部開示	一部開示	非開示	文書不存在	取下げ		計																																																																																																																								
件 数	23件	5件	15件	0件	2件	1件	23件	0件																																																																																																																								
		施設維持管理事業 (本庁舎)	<p>・平成26年度光熱水費(本館及び1号～4号別館) 29,692,523円 使用量及び料金</p> <table border="1" data-bbox="763 1011 1621 1102"> <thead> <tr> <th>区 分</th> <th>電 気</th> <th>水 道</th> <th>ガ ス</th> </tr> </thead> <tbody> <tr> <td>使用量</td> <td>849,471kwh</td> <td>10,984m<sup>3</sup></td> <td>14,021m<sup>3</sup></td> </tr> <tr> <td>料 金</td> <td>24,167,001円</td> <td>3,381,135円</td> <td>2,144,387円</td> </tr> </tbody> </table>	区 分	電 気	水 道	ガ ス	使用量	849,471kwh	10,984m <sup>3</sup>	14,021m <sup>3</sup>	料 金	24,167,001円	3,381,135円	2,144,387円																																																																																																																	
区 分	電 気	水 道	ガ ス																																																																																																																													
使用量	849,471kwh	10,984m <sup>3</sup>	14,021m <sup>3</sup>																																																																																																																													
料 金	24,167,001円	3,381,135円	2,144,387円																																																																																																																													
		コミュニティ活動助長事業 (市民活動災害補償制度)	<p>・平成26年度市民活動災害補償 保険金額 633,890 円 補償対象事故件数 12 件</p>																																																																																																																													

事項別明細書の記載ページ	目	主要な事業又は施策	概要
		番号制度対応に伴うシステム改修及び開発事業	<p>・システム改修業務委託</p> <p>委託概要 既存住民基本台帳システムの番号制度対応に係るシステム改修業務を委託する。</p> <p>委託料 10,296,720円</p> <p>期間 平成26年10月17日～平成27年3月31日</p> <p>・システム開発に係る負担金</p> <p>事業概要 番号制度利用に必要な中間サーバー・プラットフォームの整備・開発を委託するために、地方公共団体情報システム機構に対して人口按分等に応じて負担金を支払う。</p> <p>負担金 1,246,000円</p>
		市民協働推進事業	<p>事業概要 平成25年度に策定した守口市市民協働指針に基づき、公募型協働事業提案制度を創設し、協働事業の提案(平成27年度実施分)の募集・選定を行う。</p> <p>事業目的 将来都市像の実現に向け、市民協働によるまちづくりの推進をはかる。</p> <p>事業費 413,819円</p> <p>実施概要</p> <ul style="list-style-type: none"> <li>・守口市市民協働推進会議の開催 4回実施 学識経験者、公共的団体の代表者、市民等で構成し、公募型協働事業提案制度の創設をはじめとする、市民と市の協働を推進する施策に関して、調査審議し、答申する、守口市市民協働推進会議を設置した。公募型協働事業提案制度について守口市市民協働推進会議に諮問した。公募型協働事業提案制度の創設、協働事業提案(平成27年度実施分)の募集・選定をした。</li> <li>・団体交流会の実施 1回実施 NPO、中間支援団体、民間企業、自治会など地域課題の解決に向けて取り組む多様な担い手が出会い、ともに学び、意見や情報の交換等を行うことのできる交流会を大阪府との共催で実施した。</li> <li>・職員研修会の実施 1回実施 市民協働及び協働事業提案制度についての市職員の理解と意識改革を図ることを目的とした職員研修を実施した。</li> </ul>

事項別明細書の記載ページ	目	主要な事業又は施策	概 要																				
73	広報公聴費	広 報 事 業	<p>・広報誌リニューアル事業            事業概要 タブロイド版(広報紙)からA4冊子版(広報誌)へのリニューアル(平成27年1月号から)を行う。            事業費 10,024,300円(1冊単価34.24円) ※H26タブロイド(1紙12.56円)            実績等 40ページ(フルカラー) ※H26タブロイド(16ページ2色刷)            印刷部数 73,200冊/月</p> <table border="1" data-bbox="763 384 1957 504"> <thead> <tr> <th>区 分</th> <th>広報紙(5~12月号)</th> <th>広報誌(1~4月号)</th> <th>点 字 広 報</th> <th>声 の 広 報</th> </tr> </thead> <tbody> <tr> <td>発 行 回 数</td> <td>8回</td> <td>4回</td> <td>12回</td> <td>12回</td> </tr> <tr> <td>発 行 部 数</td> <td>585,600部</td> <td>292,800部</td> <td>480部</td> <td>336本</td> </tr> <tr> <td>発 行 頁 数 ( 時 間 )</td> <td>128頁</td> <td>160頁</td> <td>409頁</td> <td>24時間</td> </tr> </tbody> </table> <p>・コミュニティ放送 市提供番組 110分/日 (ただし、土・日は60分)            スポットコマーシャル 5本(20秒)/日、3本(40秒)/日 (ただし、土・日は3本(20秒)/日、1本(40秒)/日)            スポットコマーシャル制作 6本</p> <p>・ホームページアクセス件数 327,508件            ・ホームページ外国語自動翻訳アクセス件数 1,232件</p> <p>・情報コーナー コピー枚数 5,407枚</p> <p>・無料法律相談 972件 弁 護 士 50回開催、相談件数 653件            司 法 書 士 34回開催、相談件数 319件</p>	区 分	広報紙(5~12月号)	広報誌(1~4月号)	点 字 広 報	声 の 広 報	発 行 回 数	8回	4回	12回	12回	発 行 部 数	585,600部	292,800部	480部	336本	発 行 頁 数 ( 時 間 )	128頁	160頁	409頁	24時間
区 分	広報紙(5~12月号)	広報誌(1~4月号)	点 字 広 報	声 の 広 報																			
発 行 回 数	8回	4回	12回	12回																			
発 行 部 数	585,600部	292,800部	480部	336本																			
発 行 頁 数 ( 時 間 )	128頁	160頁	409頁	24時間																			
74	財産管理費	施 設 解 体 事 業	<p>解体施設 旧市民会館            工事費 187,920,000円            工 期 平成26年10月6日~平成27年3月31日</p> <p>解体施設 旧藤田中学校校舎棟・体育館等            工事費 166,752,000円            工 期 平成26年10月6日~平成27年3月27日</p> <p>解体施設 旧現代南画美術館            工事費 17,280,000円            工 期 平成26年11月19日~平成27年3月27日</p> <p>解体施設 旧金田南会館            工事費 7,754,400円            工 期 平成26年8月26日~平成26年11月14日</p>																				

事項別明細書の記載ページ	目	主要な事業又は施策	概 要																																																																																									
79	消費生活センター費	消費生活相談事業	<p>・平成26年度相談件数 1,227 件 商品・サービス別相談件数</p> <table border="1" data-bbox="763 280 1933 671"> <thead> <tr> <th rowspan="2">商 品</th> <th>項 目</th> <th>件数</th> <th>項 目</th> <th>件数</th> <th>項 目</th> <th>件数</th> </tr> </thead> <tbody> <tr> <td>教養娯楽品</td> <td>83</td> <td>住居品</td> <td>75</td> <td>車両・乗り物</td> <td>16</td> </tr> <tr> <td></td> <td>食料品</td> <td>45</td> <td>被服品</td> <td>42</td> <td>光熱水費</td> <td>12</td> </tr> <tr> <td></td> <td>土地・建物・設備</td> <td>27</td> <td>保健衛生品</td> <td>24</td> <td>他の商品</td> <td>69</td> </tr> <tr> <td></td> <td>小 計 ( 件 数 )</td> <td colspan="4"></td> <td>393</td> </tr> <tr> <th rowspan="2">サ ー ビ ス</th> <th>項 目</th> <th>件数</th> <th>項 目</th> <th>件数</th> <th>項 目</th> <th>件数</th> </tr> <tr> <td>運輸・通信サービス</td> <td>320</td> <td>教養・娯楽サービス</td> <td>47</td> <td>クリーニング</td> <td>4</td> </tr> <tr> <td></td> <td>金融・保険サービス</td> <td>105</td> <td>工事・建築・加工</td> <td>40</td> <td>その他</td> <td>115</td> </tr> <tr> <td></td> <td>レンタル・リース・賃借</td> <td>72</td> <td>修理・補修</td> <td>14</td> <td></td> <td></td> </tr> <tr> <td></td> <td>保健・福祉サービス</td> <td>65</td> <td>管理・保管</td> <td>6</td> <td></td> <td></td> </tr> <tr> <td></td> <td>小 計 ( 件 数 )</td> <td colspan="4"></td> <td>788</td> </tr> <tr> <td></td> <td>他の相談(件数)</td> <td colspan="4"></td> <td>46</td> </tr> <tr> <td></td> <td>合 計 ( 件 数 )</td> <td colspan="4"></td> <td>1,227</td> </tr> </tbody> </table>	商 品	項 目	件数	項 目	件数	項 目	件数	教養娯楽品	83	住居品	75	車両・乗り物	16		食料品	45	被服品	42	光熱水費	12		土地・建物・設備	27	保健衛生品	24	他の商品	69		小 計 ( 件 数 )					393	サ ー ビ ス	項 目	件数	項 目	件数	項 目	件数	運輸・通信サービス	320	教養・娯楽サービス	47	クリーニング	4		金融・保険サービス	105	工事・建築・加工	40	その他	115		レンタル・リース・賃借	72	修理・補修	14				保健・福祉サービス	65	管理・保管	6				小 計 ( 件 数 )					788		他の相談(件数)					46		合 計 ( 件 数 )					1,227
商 品	項 目	件数	項 目		件数	項 目	件数																																																																																					
	教養娯楽品	83	住居品	75	車両・乗り物	16																																																																																						
	食料品	45	被服品	42	光熱水費	12																																																																																						
	土地・建物・設備	27	保健衛生品	24	他の商品	69																																																																																						
	小 計 ( 件 数 )					393																																																																																						
サ ー ビ ス	項 目	件数	項 目	件数	項 目	件数																																																																																						
	運輸・通信サービス	320	教養・娯楽サービス	47	クリーニング	4																																																																																						
	金融・保険サービス	105	工事・建築・加工	40	その他	115																																																																																						
	レンタル・リース・賃借	72	修理・補修	14																																																																																								
	保健・福祉サービス	65	管理・保管	6																																																																																								
	小 計 ( 件 数 )					788																																																																																						
	他の相談(件数)					46																																																																																						
	合 計 ( 件 数 )					1,227																																																																																						
		消費者教育啓発事業	<p>・平成26年度 大阪府消費者行政活性化基金事業</p> <table border="1" data-bbox="763 759 2098 1090"> <thead> <tr> <th>事 業 名</th> <th>事業費(円)</th> <th>内 訳</th> </tr> </thead> <tbody> <tr> <td>消費生活相談員等レベルアップ事業</td> <td>184,160</td> <td>国民生活センター等主催の研修への派遣費</td> </tr> <tr> <td>消費者教育・啓発活性化事業</td> <td>1,354,660</td> <td>消費者啓発講座開催に係る経費 啓発用品の購入(シャープペンシル、くらしの豆知識、防犯カバー、エコバッグ等)</td> </tr> <tr> <td>消費生活相談機能整備・強化事業(専門家の活用)</td> <td>648,000</td> <td>消費生活相談の救済や解決を図るために、法の解釈・運用について、専門家である弁護士の助言を受けるための「消費者問題等弁護士相談業務委託契約」の費用。</td> </tr> <tr> <td>合 計</td> <td>2,186,820</td> <td></td> </tr> </tbody> </table>	事 業 名	事業費(円)	内 訳	消費生活相談員等レベルアップ事業	184,160	国民生活センター等主催の研修への派遣費	消費者教育・啓発活性化事業	1,354,660	消費者啓発講座開催に係る経費 啓発用品の購入(シャープペンシル、くらしの豆知識、防犯カバー、エコバッグ等)	消費生活相談機能整備・強化事業(専門家の活用)	648,000	消費生活相談の救済や解決を図るために、法の解釈・運用について、専門家である弁護士の助言を受けるための「消費者問題等弁護士相談業務委託契約」の費用。	合 計	2,186,820																																																																											
事 業 名	事業費(円)	内 訳																																																																																										
消費生活相談員等レベルアップ事業	184,160	国民生活センター等主催の研修への派遣費																																																																																										
消費者教育・啓発活性化事業	1,354,660	消費者啓発講座開催に係る経費 啓発用品の購入(シャープペンシル、くらしの豆知識、防犯カバー、エコバッグ等)																																																																																										
消費生活相談機能整備・強化事業(専門家の活用)	648,000	消費生活相談の救済や解決を図るために、法の解釈・運用について、専門家である弁護士の助言を受けるための「消費者問題等弁護士相談業務委託契約」の費用。																																																																																										
合 計	2,186,820																																																																																											

事項別明細書の記載ページ	目	主要な事業又は施策	概 要																											
81	市民サービスコーナー費	市民サービスコーナー運営事業	<p>・平成26年度各種証明書発行通数 48,941 通 各種証明書発行通数</p> <table border="1" data-bbox="763 280 1807 491"> <thead> <tr> <th rowspan="2">事 項</th> <th>市民サービスコーナー</th> <th>大日サービスコーナー</th> <th>合 計</th> </tr> <tr> <th>通 数</th> <th>通 数</th> <th>通 数</th> </tr> </thead> <tbody> <tr> <td>戸籍関係証明※1</td> <td>2,202</td> <td>2,895</td> <td>5,097</td> </tr> <tr> <td>住民票関係証明※2</td> <td>10,293</td> <td>14,857</td> <td>25,150</td> </tr> <tr> <td>印鑑登録証明</td> <td>8,297</td> <td>10,397</td> <td>18,694</td> </tr> <tr> <td>その他の証明※3</td> <td>0</td> <td>0</td> <td>0</td> </tr> <tr> <td>合 計</td> <td>20,792</td> <td>28,149</td> <td>48,941</td> </tr> </tbody> </table> <p>※1・・・「戸籍関係証明」とは、戸籍謄・抄本、除籍謄・抄本、戸籍附票の写し            ※2・・・「住民票関係証明」とは、住民票の写し、住民票記載事項証明            ※3・・・「その他の証明」とは、減免申請による証明</p>	事 項	市民サービスコーナー	大日サービスコーナー	合 計	通 数	通 数	通 数	戸籍関係証明※1	2,202	2,895	5,097	住民票関係証明※2	10,293	14,857	25,150	印鑑登録証明	8,297	10,397	18,694	その他の証明※3	0	0	0	合 計	20,792	28,149	48,941
事 項	市民サービスコーナー	大日サービスコーナー	合 計																											
	通 数	通 数	通 数																											
戸籍関係証明※1	2,202	2,895	5,097																											
住民票関係証明※2	10,293	14,857	25,150																											
印鑑登録証明	8,297	10,397	18,694																											
その他の証明※3	0	0	0																											
合 計	20,792	28,149	48,941																											
82	人権啓発費	男女共同参画推進事業	<p>事業概要 DV計画を包含した第3次守口市男女共同参画推進計画の策定に向け、男女共同参画に関する意識調査を行う。</p> <p>事業目的 男女共同参画に関する意識の状況、実態を把握し、今後の施策の基礎資料とする。</p> <p>事業費 430,511円(内訳:調査に係る郵便料 334,714円、調査に係る用紙等の消耗品費 95,797円)</p> <p>実施概要</p> <ol style="list-style-type: none"> <li>1 市民意識調査               <ul style="list-style-type: none"> <li>・平成26年9月20日～10月10日実施</li> <li>・市民2,000人対象</li> <li>・回収率 49.95%</li> </ul> </li> <li>2 事業所調査               <ul style="list-style-type: none"> <li>・平成27年3月4日～3月20日実施</li> <li>・市内事業所100社対象</li> <li>・回収率 40.00%</li> </ul> </li> <li>3 若年層意識調査               <ul style="list-style-type: none"> <li>・平成26年度は調査表配布</li> <li>・市内5校の高等学校と1校の大学の生徒・学生を対象とし、1,319件を回収</li> </ul> </li> </ol>																											

事項別明細書の記載ページ	目	主要な事業又は施策	概要
83	地域コミュニティ拠点施設整備費	地域コミュニティ拠点施設整備事業	<p>事業概要 (仮称) 東部エリア地域コミュニティ拠点施設の整備を進めるにあたり、ワークショップ等の開催を通じて地域住民の意見・要望を取り入れながら、基本設計・実施設計等を行う。</p> <p>事業目的 市民の様々な活動の拠点となり、地域コミュニティの形成及び活性化に資する地域コミュニティ拠点施設を設置する。</p> <p>事業費 19,560,715円</p> <p>実施概要</p> <ul style="list-style-type: none"> <li>・基本設計ワークショップ 4回実施 (仮称) 東部エリア地域コミュニティ拠点施設の基本設計に地域の特性や要望を反映するため、市民を対象にワークショップを実施した。</li> <li>・(仮称) 東部エリア地域コミュニティ拠点施設 基本設計・実施設計 ワークショップの意見をふまえ、(仮称) 東部エリア地域コミュニティ拠点施設の基本設計・実施設計を行った。</li> </ul>
84	諸費	防犯対策推進事業	<p>・防犯灯LED化</p> <p>事業概要 地域において町会又は地区防犯委員会等により設置、管理される防犯灯のうち、希望があったものを10年間のリース契約でLED化する。</p> <p>事業目的 環境負荷や町会等の防犯灯維持管理負担の軽減につながる。</p> <p>事業費 11,903,670円 (導入調査事業:11,210,400円、導入補助事業:693,270円)</p> <p>実施概要</p> <ul style="list-style-type: none"> <li>・LED防犯灯導入調査事業の実施 既存防犯灯のLED化を行うにあたり、市内の防犯灯の現状を把握するための現地調査を行った。 調査結果をデータベース化した。 調査結果を基にLED防犯灯導入計画を策定した。</li> <li>・LED防犯灯導入補助事業 LED防犯灯導入調査事業により策定したLED防犯灯導入計画に則り、市内の防犯灯のLED化を行った。 LED防犯灯は10年間リースとし、LED防犯灯導入に要した初期費用の支払いを10年間(120ヶ月)に平準化した。 本事業にてリース化された防犯灯は、リース期間中はリース会社が保守管理を行う。 このため、町会等の負担が軽減された。</li> </ul>

事項別明細書の記載ページ	目	主要な事業又は施策	概 要																																								
			<ul style="list-style-type: none"> <li>平成26年度防犯灯電灯料補助金 11,610,624 円</li> <li>平成26年度防犯灯設置等補助金 824,000 円</li> </ul> <p style="text-align: center;">区分別補助金額</p> <table border="1" style="width: 100%; border-collapse: collapse;"> <thead> <tr> <th style="width: 60%;">区 分</th> <th style="width: 15%;">1灯あたり補助金額(円)</th> <th style="width: 15%;">設置数等(灯)</th> <th style="width: 10%;">補助金額(円)</th> </tr> </thead> <tbody> <tr> <td>20ワットを超えるLED式防犯灯</td> <td style="text-align: center;">20,000</td> <td style="text-align: center;">2</td> <td style="text-align: right;">40,000</td> </tr> <tr> <td>10ワットを超え20ワットまでLED式防犯灯</td> <td style="text-align: center;">15,000</td> <td style="text-align: center;">3</td> <td style="text-align: right;">45,000</td> </tr> <tr> <td>10ワット以下のLED式防犯灯・インバータ点灯式蛍光灯等</td> <td style="text-align: center;">11,000</td> <td style="text-align: center;">62</td> <td style="text-align: right;">682,000</td> </tr> <tr> <td>グロー点灯式蛍光灯の防犯灯</td> <td style="text-align: center;">6,000</td> <td style="text-align: center;">1</td> <td style="text-align: right;">6,000</td> </tr> <tr> <td>器具(電球、点灯スイッチ等消耗品交換を除く)の補修 ・中古器具を用いた設置等</td> <td style="text-align: center;">3,000</td> <td style="text-align: center;">0</td> <td style="text-align: right;">0</td> </tr> <tr> <td>防犯灯の新たな設置</td> <td style="text-align: center;">3,000</td> <td style="text-align: center;">15</td> <td style="text-align: right;">45,000</td> </tr> <tr> <td>ポール柱の新たな設置</td> <td style="text-align: center;">3,000</td> <td style="text-align: center;">2</td> <td style="text-align: right;">6,000</td> </tr> <tr> <td style="text-align: center;">合 計</td> <td style="text-align: center;">—</td> <td style="text-align: center;">85</td> <td style="text-align: right;">824,000</td> </tr> </tbody> </table> <ul style="list-style-type: none"> <li>平成26年度防犯カメラ設置補助金</li> </ul> <p>事業概要 街頭犯罪の抑止に効果があると認める場所に防犯カメラを新たに設置する町会及び自治会等に対して、「守口市防犯カメラ設置補助金」を交付する。</p> <p>設置実績</p> <table border="1" style="width: 100%; border-collapse: collapse;"> <thead> <tr> <th style="width: 50%;">設置基数(基)</th> <th style="width: 50%;">補助金額合計(円)</th> </tr> </thead> <tbody> <tr> <td style="text-align: center;">15</td> <td style="text-align: right;">5,574,703</td> </tr> </tbody> </table>	区 分	1灯あたり補助金額(円)	設置数等(灯)	補助金額(円)	20ワットを超えるLED式防犯灯	20,000	2	40,000	10ワットを超え20ワットまでLED式防犯灯	15,000	3	45,000	10ワット以下のLED式防犯灯・インバータ点灯式蛍光灯等	11,000	62	682,000	グロー点灯式蛍光灯の防犯灯	6,000	1	6,000	器具(電球、点灯スイッチ等消耗品交換を除く)の補修 ・中古器具を用いた設置等	3,000	0	0	防犯灯の新たな設置	3,000	15	45,000	ポール柱の新たな設置	3,000	2	6,000	合 計	—	85	824,000	設置基数(基)	補助金額合計(円)	15	5,574,703
区 分	1灯あたり補助金額(円)	設置数等(灯)	補助金額(円)																																								
20ワットを超えるLED式防犯灯	20,000	2	40,000																																								
10ワットを超え20ワットまでLED式防犯灯	15,000	3	45,000																																								
10ワット以下のLED式防犯灯・インバータ点灯式蛍光灯等	11,000	62	682,000																																								
グロー点灯式蛍光灯の防犯灯	6,000	1	6,000																																								
器具(電球、点灯スイッチ等消耗品交換を除く)の補修 ・中古器具を用いた設置等	3,000	0	0																																								
防犯灯の新たな設置	3,000	15	45,000																																								
ポール柱の新たな設置	3,000	2	6,000																																								
合 計	—	85	824,000																																								
設置基数(基)	補助金額合計(円)																																										
15	5,574,703																																										
	公共施設等総合管理計画策定事業	<p>事業概要 公共施設等の全体の状況を把握し、改築・統廃合・長寿命化などに関する基本計画を策定</p> <p>実施概要 平成26年度は基本方針編の策定 基本方針編(案)に対し、広く市民から意見を募集するため、パブリックコメントを実施</p> <p>事業費 1,000,000円</p>																																									
	コミュニティ活動助長事業(地域集会所助成)	<ul style="list-style-type: none"> <li>平成26年度地域集会所助成金 3,873,000 円</li> </ul> <p style="text-align: center;">地代助成</p> <table border="1" style="width: 100%; border-collapse: collapse;"> <thead> <tr> <th style="width: 50%;">集 会 所</th> <th style="width: 50%;">補助金額(円)</th> </tr> </thead> <tbody> <tr><td>西橋波西郷町会集会所</td><td style="text-align: right;">740,000</td></tr> <tr><td>東橋波会館</td><td style="text-align: right;">339,000</td></tr> <tr><td>大久保町4丁目会館</td><td style="text-align: right;">136,000</td></tr> <tr><td>金田6丁目自治会館</td><td style="text-align: right;">187,000</td></tr> <tr><td>北十番連合会館</td><td style="text-align: right;">532,000</td></tr> <tr><td>東光三町会集会所</td><td style="text-align: right;">92,000</td></tr> <tr><td>滝井東町会館</td><td style="text-align: right;">767,000</td></tr> <tr> <td style="text-align: center;">合 計</td> <td style="text-align: right;">2,793,000</td> </tr> </tbody> </table> <p style="text-align: center;">家賃助成</p> <table border="1" style="width: 100%; border-collapse: collapse;"> <thead> <tr> <th style="width: 50%;">集 会 所</th> <th style="width: 50%;">補助金額(円)</th> </tr> </thead> <tbody> <tr><td>金田町1丁目中町会館</td><td style="text-align: right;">90,000</td></tr> <tr><td>東光2町会事務所</td><td style="text-align: right;">360,000</td></tr> <tr><td>集会所大枝西町会</td><td style="text-align: right;">240,000</td></tr> <tr><td>金田第1町会集会所</td><td style="text-align: right;">90,000</td></tr> <tr><td>西郷町会集会所</td><td style="text-align: right;">300,000</td></tr> <tr> <td style="text-align: center;">合 計</td> <td style="text-align: right;">1,080,000</td> </tr> </tbody> </table>	集 会 所	補助金額(円)	西橋波西郷町会集会所	740,000	東橋波会館	339,000	大久保町4丁目会館	136,000	金田6丁目自治会館	187,000	北十番連合会館	532,000	東光三町会集会所	92,000	滝井東町会館	767,000	合 計	2,793,000	集 会 所	補助金額(円)	金田町1丁目中町会館	90,000	東光2町会事務所	360,000	集会所大枝西町会	240,000	金田第1町会集会所	90,000	西郷町会集会所	300,000	合 計	1,080,000									
集 会 所	補助金額(円)																																										
西橋波西郷町会集会所	740,000																																										
東橋波会館	339,000																																										
大久保町4丁目会館	136,000																																										
金田6丁目自治会館	187,000																																										
北十番連合会館	532,000																																										
東光三町会集会所	92,000																																										
滝井東町会館	767,000																																										
合 計	2,793,000																																										
集 会 所	補助金額(円)																																										
金田町1丁目中町会館	90,000																																										
東光2町会事務所	360,000																																										
集会所大枝西町会	240,000																																										
金田第1町会集会所	90,000																																										
西郷町会集会所	300,000																																										
合 計	1,080,000																																										



事項別明細書の記載ページ	目	主要な事業又は施策	概要
		減債基金積立事業	<p>事業概要 市債の償還に要する資金に充て、財政の健全な運営に資するため積立てるもの。</p> <p>事業実績 平成24年度の守口市土地開発公社の解散に伴い、代物弁済で取得した土地(守口市西郷通一丁目)の売払いに係る財産収入について、解散に伴い発行した第三セクター等改革推進債(以下、「三セク債」という。)の今後の償還金に充てるため、減債基金に積立てた。</p> <p>積立額 1,505,550,000円 (平成26年度減債基金運用利息を除く。)</p> <p>繰入額 62,681,432円 (平成26年度三セク債償還額)</p> <p>三セク債現在高 3,729,700,000円 (平成27年3月31日現在)</p> <p>基金残高 1,444,585,902円 (平成27年3月31日現在)</p>
87	庁舎整備費	新庁舎整備事業	<p>事業概要 市民の安全と安心を守る防災拠点にふさわしく、人と環境にやさしい、市民に開かれ親しまれる庁舎の整備を図るもの。</p> <p>事業目的 現庁舎については耐震性が乏しく、老朽化、狭隘化、分散化などの問題を抱えていることから、この問題を解決するために早期に庁舎整備を行なうことを事業目的としている。</p> <p>事業費 4,763,048,680円</p> <p>実施概要 旧三洋電機守口第一ビル不動産鑑定評価委託 1,663,200円 旧三洋電機守口第一ビル取得に向け、本格的な交渉を行うにあたり、当該物件が持つ価値を明らかにし適正な価格を把握するため、不動産鑑定士による鑑定評価業務委託を実施した。</p> <p>旧三洋電機守口第一ビル土地及び建物購入 4,757,680,000円 新庁舎として活用するため旧三洋電機守口第一ビルの土地及び建物を購入した。</p> <p>旧三洋電機守口第一ビル耐震診断業務委託 3,705,480円 旧三洋電機守口第一ビルが持つ耐震性能を明らかにするため、当該ビルの耐震診断業務委託を実施した。</p>

(項) 2 徴税費

事項別明細書の記載ページ	目	主要な事業又は施策	概	要														
89	賦課徴収費	市税等納付コールセンター設置事業	実施期間 平成26年4月1日～平成27年3月31日 事業費 4,590,027円 架電件数 16,379件 未応答件数 12,098件 応答件数 4,281件 納付件数 2,358件 納付金額 55,568,500円															
		地方税電子申告事務事業	平成26年度申告状況(平成26年4月1日～平成27年3月31日) <table border="1" style="width: 100%; border-collapse: collapse;"> <thead> <tr> <th rowspan="2">税目</th> <th rowspan="2">全申告件数(件)</th> <th>うち電子申告件数(件)</th> </tr> <tr> <th></th> </tr> </thead> <tbody> <tr> <td>法人市民税</td> <td>5,207</td> <td>2,584</td> </tr> <tr> <td>個人市民税(給与支払報告書等)</td> <td>81,973</td> <td>24,283</td> </tr> <tr> <td>固定資産税(償却資産)</td> <td>2,569</td> <td>446</td> </tr> <tr> <td>事業所税</td> <td>161</td> <td>14</td> </tr> </tbody> </table>	税目	全申告件数(件)	うち電子申告件数(件)		法人市民税	5,207	2,584	個人市民税(給与支払報告書等)	81,973	24,283	固定資産税(償却資産)	2,569	446	事業所税	161
税目	全申告件数(件)	うち電子申告件数(件)																
法人市民税	5,207	2,584																
個人市民税(給与支払報告書等)	81,973	24,283																
固定資産税(償却資産)	2,569	446																
事業所税	161	14																

(項) 3 戸籍住民基本台帳費

事項別明細書の記載ページ	目	主要な事業又は施策	概	要																				
92	戸籍住民基本台帳費	住民基本台帳事務事業	・住民基本台帳関係 平成26年度住民基本台帳届出件数 <table border="1" style="width: 100%; border-collapse: collapse;"> <thead> <tr> <th>届出の種類</th> <th>件数(件)</th> </tr> </thead> <tbody> <tr> <td>転入※1</td> <td>4,772</td> </tr> <tr> <td>転出</td> <td>4,659</td> </tr> <tr> <td>転居</td> <td>2,451</td> </tr> <tr> <td>世帯異動関係※2</td> <td>1,339</td> </tr> <tr> <td>合計</td> <td>13,221</td> </tr> </tbody> </table>	届出の種類	件数(件)	転入※1	4,772	転出	4,659	転居	2,451	世帯異動関係※2	1,339	合計	13,221	・住民基本台帳カード関係 平成26年度住民基本台帳カード交付枚数 <table border="1" style="width: 100%; border-collapse: collapse;"> <thead> <tr> <th>カード様式</th> <th>枚数(枚)</th> </tr> </thead> <tbody> <tr> <td>写真付カード</td> <td>1,147</td> </tr> <tr> <td>写真無カード</td> <td>66</td> </tr> <tr> <td>合計</td> <td>1,213</td> </tr> </tbody> </table>	カード様式	枚数(枚)	写真付カード	1,147	写真無カード	66	合計	1,213
届出の種類	件数(件)																							
転入※1	4,772																							
転出	4,659																							
転居	2,451																							
世帯異動関係※2	1,339																							
合計	13,221																							
カード様式	枚数(枚)																							
写真付カード	1,147																							
写真無カード	66																							
合計	1,213																							

※1・・・「転入」とは、転入、及び住所設定の届出  
 ※2・・・「世帯異動関係」とは、世帯合併、世帯分離、世帯一部変更、転出取消、世帯主変更、住所修正、方書訂正、方書加入、及び方書削除の届出

事項別明細書の記載ページ	目	主要な事業又は施策	概要																							
		印鑑登録事務事業	<p>・印鑑登録関係 平成26年度末印鑑登録者数 88,047人 平成26年度印鑑登録件数</p> <table border="1" data-bbox="763 309 1182 400"> <thead> <tr> <th>区分</th> <th>件数(件)</th> </tr> </thead> <tbody> <tr> <td>新規登録</td> <td>5,120</td> </tr> <tr> <td>廃止</td> <td>5,270</td> </tr> </tbody> </table>	区分	件数(件)	新規登録	5,120	廃止	5,270																	
	区分	件数(件)																								
	新規登録	5,120																								
廃止	5,270																									
	戸籍事務事業	<p>・戸籍関係 平成26年度戸籍関係届出件数(本籍種類別)※1</p> <table border="1" data-bbox="763 488 1182 730"> <thead> <tr> <th>届出の種類</th> <th>件数(件)</th> </tr> </thead> <tbody> <tr> <td>出生</td> <td>994</td> </tr> <tr> <td>婚姻</td> <td>721</td> </tr> <tr> <td>離婚</td> <td>289</td> </tr> <tr> <td>死亡</td> <td>1,374</td> </tr> <tr> <td>転籍</td> <td>460</td> </tr> <tr> <td>その他※2</td> <td>746</td> </tr> <tr> <td>合計</td> <td>4,584</td> </tr> </tbody> </table> <p>※1・・・守口市届出分 ※2・・・養子縁組、養子離縁、入籍等(戸籍電算化に伴う戸籍訂正を含む。)</p>	届出の種類	件数(件)	出生	994	婚姻	721	離婚	289	死亡	1,374	転籍	460	その他※2	746	合計	4,584								
届出の種類	件数(件)																									
出生	994																									
婚姻	721																									
離婚	289																									
死亡	1,374																									
転籍	460																									
その他※2	746																									
合計	4,584																									
	証明発行事業	<p>・証明発行事業 平成26年度各種証明書発行通数(窓口受付分)</p> <table border="1" data-bbox="763 818 1283 999"> <thead> <tr> <th>事項</th> <th>通数(通)</th> </tr> </thead> <tbody> <tr> <td>戸籍関係証明※1</td> <td>17,315</td> </tr> <tr> <td>住民票関係証明※2</td> <td>33,396</td> </tr> <tr> <td>印鑑登録証明</td> <td>18,242</td> </tr> <tr> <td>その他の証明※3</td> <td>3,171</td> </tr> <tr> <td>合計</td> <td>72,124</td> </tr> </tbody> </table> <p>平成26年度各種証明書発行通数(郵送請求分)</p> <table border="1" data-bbox="763 1027 1283 1208"> <thead> <tr> <th>事項</th> <th>通数(通)</th> </tr> </thead> <tbody> <tr> <td>戸籍関係証明※1</td> <td>7,536</td> </tr> <tr> <td>住民票関係証明※2</td> <td>9,745</td> </tr> <tr> <td>印鑑登録証明</td> <td>0</td> </tr> <tr> <td>その他の証明※3</td> <td>123</td> </tr> <tr> <td>合計</td> <td>17,404</td> </tr> </tbody> </table> <p>※1・・・「戸籍関係証明」とは、戸籍謄・抄本、除籍謄・抄本、戸籍記載事項証明、戸籍受理証明、戸籍附票の写し、破産に関する証明、埋火葬証明 ※2・・・「住民票関係証明」とは、住民票の写し、住民票記載事項証明 ※3・・・「その他の証明」とは、閲覧、自動車臨時運行許可証、不在証明、住基カード交付、減免申請による証明等</p>	事項	通数(通)	戸籍関係証明※1	17,315	住民票関係証明※2	33,396	印鑑登録証明	18,242	その他の証明※3	3,171	合計	72,124	事項	通数(通)	戸籍関係証明※1	7,536	住民票関係証明※2	9,745	印鑑登録証明	0	その他の証明※3	123	合計	17,404
事項	通数(通)																									
戸籍関係証明※1	17,315																									
住民票関係証明※2	33,396																									
印鑑登録証明	18,242																									
その他の証明※3	3,171																									
合計	72,124																									
事項	通数(通)																									
戸籍関係証明※1	7,536																									
住民票関係証明※2	9,745																									
印鑑登録証明	0																									
その他の証明※3	123																									
合計	17,404																									

事項別明細書の記載ページ	目	主要な事業又は施策	概	要																																						
		総合窓口 実施策事業	・総合窓口業務関係 平成26年度税証明発行件数	・旅券発給事務関係 平成26年度申請件数																																						
			<table border="1"> <thead> <tr> <th>事 項</th> <th>件数(件)</th> </tr> </thead> <tbody> <tr> <td>市・府民税課税証明書</td> <td>6,857</td> </tr> <tr> <td>固定資産税評価(公課)証明書</td> <td>601</td> </tr> <tr> <td>価格通知書</td> <td>100</td> </tr> <tr> <td>納税証明書</td> <td>287</td> </tr> <tr> <td>納税証明書(無料分)</td> <td>434</td> </tr> <tr> <td>合 計</td> <td>8,279</td> </tr> </tbody> </table>	事 項	件数(件)	市・府民税課税証明書	6,857	固定資産税評価(公課)証明書	601	価格通知書	100	納税証明書	287	納税証明書(無料分)	434	合 計	8,279	<table border="1"> <thead> <tr> <th>事 項</th> <th>件数(件)</th> </tr> </thead> <tbody> <tr> <td>新規申請</td> <td></td> </tr> <tr> <td>5年用旅券</td> <td>803</td> </tr> <tr> <td>10年用旅券</td> <td>1,239</td> </tr> <tr> <td>子ども用旅券</td> <td>197</td> </tr> <tr> <td>小 計</td> <td>2,239</td> </tr> <tr> <td>記載事項変更申請(5年用)</td> <td>5</td> </tr> <tr> <td>記載事項変更申請(10年用)</td> <td>77</td> </tr> <tr> <td>増補申請</td> <td>11</td> </tr> <tr> <td>合 計</td> <td>2,332</td> </tr> <tr> <td>紛失届</td> <td>16</td> </tr> <tr> <td>その他届出(職権等)</td> <td>1</td> </tr> </tbody> </table>	事 項	件数(件)	新規申請		5年用旅券	803	10年用旅券	1,239	子ども用旅券	197	小 計	2,239	記載事項変更申請(5年用)	5	記載事項変更申請(10年用)	77	増補申請	11	合 計	2,332	紛失届	16	その他届出(職権等)	1
事 項	件数(件)																																									
市・府民税課税証明書	6,857																																									
固定資産税評価(公課)証明書	601																																									
価格通知書	100																																									
納税証明書	287																																									
納税証明書(無料分)	434																																									
合 計	8,279																																									
事 項	件数(件)																																									
新規申請																																										
5年用旅券	803																																									
10年用旅券	1,239																																									
子ども用旅券	197																																									
小 計	2,239																																									
記載事項変更申請(5年用)	5																																									
記載事項変更申請(10年用)	77																																									
増補申請	11																																									
合 計	2,332																																									
紛失届	16																																									
その他届出(職権等)	1																																									
			・住所変更に伴うライフイベントに関わる手続き																																							
			<table border="1"> <thead> <tr> <th>事 項</th> <th>件数(件)</th> </tr> </thead> <tbody> <tr> <td>国民健康保険所得簡易申告書</td> <td>976</td> </tr> <tr> <td>国民健康保険証発行(新規)</td> <td>17</td> </tr> <tr> <td>国民健康保険証発行(記載事項変更)</td> <td>6</td> </tr> <tr> <td>後期高齢者医療負担区分証明書</td> <td>33</td> </tr> <tr> <td>乳幼児医療申請書</td> <td>157</td> </tr> <tr> <td>介護保険送付先変更依頼届</td> <td>56</td> </tr> <tr> <td>児童手当給付認定請求書</td> <td>162</td> </tr> <tr> <td>児童手当受給事由消滅届</td> <td>215</td> </tr> <tr> <td>児童手当住所変更届(異動書コピー)</td> <td>166</td> </tr> <tr> <td>犬登録申請書受領・鑑札交付</td> <td>4</td> </tr> <tr> <td>犬登録記載事項変更届(転居・犬死亡)</td> <td>1</td> </tr> <tr> <td>就学通知書発行(転入)</td> <td>85</td> </tr> <tr> <td>転退学通知書発行</td> <td>83</td> </tr> <tr> <td>就学・転退学通知書発行(転居)</td> <td>38</td> </tr> <tr> <td>合 計</td> <td>1,999</td> </tr> </tbody> </table>	事 項	件数(件)	国民健康保険所得簡易申告書	976	国民健康保険証発行(新規)	17	国民健康保険証発行(記載事項変更)	6	後期高齢者医療負担区分証明書	33	乳幼児医療申請書	157	介護保険送付先変更依頼届	56	児童手当給付認定請求書	162	児童手当受給事由消滅届	215	児童手当住所変更届(異動書コピー)	166	犬登録申請書受領・鑑札交付	4	犬登録記載事項変更届(転居・犬死亡)	1	就学通知書発行(転入)	85	転退学通知書発行	83	就学・転退学通知書発行(転居)	38	合 計	1,999							
事 項	件数(件)																																									
国民健康保険所得簡易申告書	976																																									
国民健康保険証発行(新規)	17																																									
国民健康保険証発行(記載事項変更)	6																																									
後期高齢者医療負担区分証明書	33																																									
乳幼児医療申請書	157																																									
介護保険送付先変更依頼届	56																																									
児童手当給付認定請求書	162																																									
児童手当受給事由消滅届	215																																									
児童手当住所変更届(異動書コピー)	166																																									
犬登録申請書受領・鑑札交付	4																																									
犬登録記載事項変更届(転居・犬死亡)	1																																									
就学通知書発行(転入)	85																																									
転退学通知書発行	83																																									
就学・転退学通知書発行(転居)	38																																									
合 計	1,999																																									

(款) 3 民生費

(項) 1 社会福祉費

事項別明細書の記載ページ	目	主要な事業又は施策	概 要																																																
103	社会福祉 総務費	福祉総合システム 改修業務委託	福祉総合システム改修業務委託 支出合計額:8,619,480円 (内訳) ・大阪府の乳幼児医療費助成事業の補助基準改正及び市独自の乳幼児医療費助成制度の拡充に対応するためのシステム改修 支出額:7,377,480円 ・児童扶養手当法改正に対応するためのシステム改修 支出額:1,242,000円																																																
106	社会福祉 対策費	シルバー人材センター 運営補助事業	事業概要 ・地域人づくり事業（雇用拡大プロセス）高齢者地域就業促進事業  事業内容 ①就業開拓コーディネーター1名を新規雇用し、既存職員等による研修を通じて、高齢者の就業に関する市シルバー人材センターの取組・現状を習得する。 ②就業開拓コーディネーターは、高齢者が継続的に就業できるよう市内事業所等を訪問し、顧客のニーズや課題を分析し、就業する会員に相応しい仕事を開拓する。  委託場所 公益社団法人 守口市シルバー人材センター  委託金額 3,265,180円 (内訳) 平成26年度 2,185,120円 平成27年度 1,080,060円  委託期間 平成26年8月1日～平成27年7月31日																																																
		福祉相談事業	<p>・平成26年度心配ごと相談事業</p> <p>相談場所 市役所市民相談室・大日サービスコーナー 開設日数 88日 相談件数 186件</p> <p style="text-align: right;">(単位:件)</p> <table border="1"> <thead> <tr> <th>相談場所</th> <th>家族</th> <th>生計</th> <th>住宅</th> <th>精神衛生</th> <th>財産</th> <th>年金</th> <th>職業・生業</th> <th>人権・法律</th> <th>離婚</th> <th>その他</th> <th>合計</th> </tr> </thead> <tbody> <tr> <td>市役所市民相談室</td> <td>24</td> <td>21</td> <td>17</td> <td>14</td> <td>7</td> <td>0</td> <td>2</td> <td>6</td> <td>6</td> <td>40</td> <td>137</td> </tr> <tr> <td>大日サービスコーナー</td> <td>12</td> <td>8</td> <td>6</td> <td>1</td> <td>5</td> <td>2</td> <td>0</td> <td>1</td> <td>2</td> <td>12</td> <td>49</td> </tr> <tr> <td>合 計</td> <td>36</td> <td>29</td> <td>23</td> <td>15</td> <td>12</td> <td>2</td> <td>2</td> <td>7</td> <td>8</td> <td>52</td> <td>186</td> </tr> </tbody> </table>	相談場所	家族	生計	住宅	精神衛生	財産	年金	職業・生業	人権・法律	離婚	その他	合計	市役所市民相談室	24	21	17	14	7	0	2	6	6	40	137	大日サービスコーナー	12	8	6	1	5	2	0	1	2	12	49	合 計	36	29	23	15	12	2	2	7	8	52	186
相談場所	家族	生計	住宅	精神衛生	財産	年金	職業・生業	人権・法律	離婚	その他	合計																																								
市役所市民相談室	24	21	17	14	7	0	2	6	6	40	137																																								
大日サービスコーナー	12	8	6	1	5	2	0	1	2	12	49																																								
合 計	36	29	23	15	12	2	2	7	8	52	186																																								

事項別明細書の記載ページ	目	主要な事業又は施策	概 要																																																																																																																																																																																																															
		生計援助資金貸付事業	<p>・平成26年度末生計援助資金貸付現在高 63,622,699 円</p> <table border="1"> <tr> <th>前年度末貸付現在高(円)</th> <th>貸付件数(件)</th> <th>貸付額(円)</th> <th>償還件数(件)</th> <th>償還額(円)</th> <th>不納欠損額(円)</th> <th>平成26年度末貸付現在高(円)</th> </tr> <tr> <td>63,979,699</td> <td>16</td> <td>1,120,000</td> <td>206</td> <td>1,277,000</td> <td>200,000</td> <td>63,622,699</td> </tr> </table>	前年度末貸付現在高(円)	貸付件数(件)	貸付額(円)	償還件数(件)	償還額(円)	不納欠損額(円)	平成26年度末貸付現在高(円)	63,979,699	16	1,120,000	206	1,277,000	200,000	63,622,699																																																																																																																																																																																																	
前年度末貸付現在高(円)	貸付件数(件)	貸付額(円)	償還件数(件)	償還額(円)	不納欠損額(円)	平成26年度末貸付現在高(円)																																																																																																																																																																																																												
63,979,699	16	1,120,000	206	1,277,000	200,000	63,622,699																																																																																																																																																																																																												
		障害者・高齢者交流会館管理運営事業	<p>・平成26年度障害者・高齢者交流会館管理運営事業 利用件数 792 件 (単位:件)</p> <table border="1"> <thead> <tr> <th rowspan="2">利用施設</th> <th colspan="3">4月</th> <th colspan="3">5月</th> <th colspan="3">6月</th> <th colspan="3">7月</th> <th colspan="3">8月</th> </tr> <tr> <th>午前</th> <th>午後</th> <th>夜間</th> <th>午前</th> <th>午後</th> <th>夜間</th> <th>午前</th> <th>午後</th> <th>夜間</th> <th>午前</th> <th>午後</th> <th>夜間</th> <th>午前</th> <th>午後</th> <th>夜間</th> </tr> </thead> <tbody> <tr> <td>会議室1・2</td> <td>10</td> <td>25</td> <td>20</td> <td>19</td> <td>26</td> <td>23</td> <td>20</td> <td>24</td> <td>23</td> <td>24</td> <td>33</td> <td>31</td> <td>7</td> <td>17</td> <td>20</td> </tr> <tr> <td>和室</td> <td>3</td> <td>6</td> <td>1</td> <td>3</td> <td>9</td> <td>0</td> <td>2</td> <td>5</td> <td>0</td> <td>3</td> <td>6</td> <td>0</td> <td>0</td> <td>0</td> <td>0</td> </tr> <tr> <td>合計</td> <td>13</td> <td>31</td> <td>21</td> <td>22</td> <td>35</td> <td>23</td> <td>22</td> <td>29</td> <td>23</td> <td>27</td> <td>39</td> <td>31</td> <td>7</td> <td>17</td> <td>20</td> </tr> </tbody> </table> <table border="1"> <thead> <tr> <th rowspan="2">利用施設</th> <th colspan="3">9月</th> <th colspan="3">10月</th> <th colspan="3">11月</th> <th colspan="3">12月</th> <th colspan="3">1月</th> </tr> <tr> <th>午前</th> <th>午後</th> <th>夜間</th> <th>午前</th> <th>午後</th> <th>夜間</th> <th>午前</th> <th>午後</th> <th>夜間</th> <th>午前</th> <th>午後</th> <th>夜間</th> <th>午前</th> <th>午後</th> <th>夜間</th> </tr> </thead> <tbody> <tr> <td>会議室1・2</td> <td>6</td> <td>19</td> <td>21</td> <td>7</td> <td>27</td> <td>22</td> <td>9</td> <td>31</td> <td>19</td> <td>5</td> <td>20</td> <td>16</td> <td>16</td> <td>26</td> <td>16</td> </tr> <tr> <td>和室</td> <td>3</td> <td>6</td> <td>2</td> <td>3</td> <td>7</td> <td>2</td> <td>1</td> <td>4</td> <td>0</td> <td>2</td> <td>6</td> <td>2</td> <td>4</td> <td>7</td> <td>1</td> </tr> <tr> <td>合計</td> <td>9</td> <td>25</td> <td>23</td> <td>10</td> <td>34</td> <td>24</td> <td>10</td> <td>35</td> <td>19</td> <td>7</td> <td>26</td> <td>18</td> <td>20</td> <td>33</td> <td>17</td> </tr> </tbody> </table> <table border="1"> <thead> <tr> <th rowspan="2">利用施設</th> <th colspan="3">2月</th> <th colspan="3">3月</th> <th colspan="3">合計</th> </tr> <tr> <th>午前</th> <th>午後</th> <th>夜間</th> <th>午前</th> <th>午後</th> <th>夜間</th> <th>午前</th> <th>午後</th> <th>夜間</th> </tr> </thead> <tbody> <tr> <td>会議室1・2</td> <td>13</td> <td>28</td> <td>11</td> <td>8</td> <td>32</td> <td>10</td> <td>144</td> <td>308</td> <td>232</td> </tr> <tr> <td>和室</td> <td>2</td> <td>6</td> <td>0</td> <td>4</td> <td>7</td> <td>1</td> <td>30</td> <td>69</td> <td>9</td> </tr> <tr> <td>合計</td> <td>15</td> <td>34</td> <td>11</td> <td>12</td> <td>39</td> <td>11</td> <td>174</td> <td>377</td> <td>241</td> </tr> </tbody> </table>	利用施設	4月			5月			6月			7月			8月			午前	午後	夜間	午前	午後	夜間	午前	午後	夜間	午前	午後	夜間	午前	午後	夜間	会議室1・2	10	25	20	19	26	23	20	24	23	24	33	31	7	17	20	和室	3	6	1	3	9	0	2	5	0	3	6	0	0	0	0	合計	13	31	21	22	35	23	22	29	23	27	39	31	7	17	20	利用施設	9月			10月			11月			12月			1月			午前	午後	夜間	午前	午後	夜間	午前	午後	夜間	午前	午後	夜間	午前	午後	夜間	会議室1・2	6	19	21	7	27	22	9	31	19	5	20	16	16	26	16	和室	3	6	2	3	7	2	1	4	0	2	6	2	4	7	1	合計	9	25	23	10	34	24	10	35	19	7	26	18	20	33	17	利用施設	2月			3月			合計			午前	午後	夜間	午前	午後	夜間	午前	午後	夜間	会議室1・2	13	28	11	8	32	10	144	308	232	和室	2	6	0	4	7	1	30	69	9	合計	15	34	11	12	39	11	174	377	241
利用施設	4月				5月			6月			7月			8月																																																																																																																																																																																																				
	午前	午後	夜間	午前	午後	夜間	午前	午後	夜間	午前	午後	夜間	午前	午後	夜間																																																																																																																																																																																																			
会議室1・2	10	25	20	19	26	23	20	24	23	24	33	31	7	17	20																																																																																																																																																																																																			
和室	3	6	1	3	9	0	2	5	0	3	6	0	0	0	0																																																																																																																																																																																																			
合計	13	31	21	22	35	23	22	29	23	27	39	31	7	17	20																																																																																																																																																																																																			
利用施設	9月			10月			11月			12月			1月																																																																																																																																																																																																					
	午前	午後	夜間	午前	午後	夜間	午前	午後	夜間	午前	午後	夜間	午前	午後	夜間																																																																																																																																																																																																			
会議室1・2	6	19	21	7	27	22	9	31	19	5	20	16	16	26	16																																																																																																																																																																																																			
和室	3	6	2	3	7	2	1	4	0	2	6	2	4	7	1																																																																																																																																																																																																			
合計	9	25	23	10	34	24	10	35	19	7	26	18	20	33	17																																																																																																																																																																																																			
利用施設	2月			3月			合計																																																																																																																																																																																																											
	午前	午後	夜間	午前	午後	夜間	午前	午後	夜間																																																																																																																																																																																																									
会議室1・2	13	28	11	8	32	10	144	308	232																																																																																																																																																																																																									
和室	2	6	0	4	7	1	30	69	9																																																																																																																																																																																																									
合計	15	34	11	12	39	11	174	377	241																																																																																																																																																																																																									
110	障害者福祉費	特別障害者手当等支給事業	<p>・平成26年度特別障害者手当等支給額 73,062,840 円 対象者数等</p> <table border="1"> <thead> <tr> <th>事 項</th> <th>※対象者数(人)</th> <th>支給月額(円) (平成26年3月分まで)</th> <th>支給月額(円) (平成26年4月分から)</th> <th>支給額(円)</th> </tr> </thead> <tbody> <tr> <td>特別障害者手当</td> <td>2,193</td> <td>26,080</td> <td>26,000</td> <td>57,048,560</td> </tr> <tr> <td>障害児福祉手当</td> <td>1,108</td> <td>14,180</td> <td>14,140</td> <td>15,674,760</td> </tr> <tr> <td>経過的福祉手当</td> <td>24</td> <td>14,180</td> <td>14,140</td> <td>339,520</td> </tr> <tr> <td>合 計</td> <td>3,325</td> <td>—</td> <td>—</td> <td>73,062,840</td> </tr> </tbody> </table> <p>(2月分から1月分を毎年5月・8月・11月・2月の4期にそれぞれ前月までの手当をまとめて支払い。) ※「対象者数(人)」は、平成26年度支給対象各月の対象者数の年間延べ人数</p>	事 項	※対象者数(人)	支給月額(円) (平成26年3月分まで)	支給月額(円) (平成26年4月分から)	支給額(円)	特別障害者手当	2,193	26,080	26,000	57,048,560	障害児福祉手当	1,108	14,180	14,140	15,674,760	経過的福祉手当	24	14,180	14,140	339,520	合 計	3,325	—	—	73,062,840																																																																																																																																																																																						
事 項	※対象者数(人)	支給月額(円) (平成26年3月分まで)	支給月額(円) (平成26年4月分から)	支給額(円)																																																																																																																																																																																																														
特別障害者手当	2,193	26,080	26,000	57,048,560																																																																																																																																																																																																														
障害児福祉手当	1,108	14,180	14,140	15,674,760																																																																																																																																																																																																														
経過的福祉手当	24	14,180	14,140	339,520																																																																																																																																																																																																														
合 計	3,325	—	—	73,062,840																																																																																																																																																																																																														

事項別明細書の記載ページ	目	主要な事業又は施策	概要																																										
		障害者福祉事業	<p>・第4期守口市障害福祉計画の策定</p> <p>事業概要 障害者総合支援法に基づき、障害福祉サービス等に関する実施計画として第4期守口市障害福祉計画(平成27～29年度)を策定。</p> <p>基本理念 ○障害のある人が社会の一員として平等に生活し活動する社会を目指す「ノーマライゼーション」 ○すべてのライフステージにおいて、障害に応じた適切な社会的支援を受けつつ、自立と社会参加を目指す「リハビリテーション」</p> <p>基本目標 ①入所施設の利用者の地域生活への移行 ②入院中の精神障害のある人の地域生活への移行 ③地域生活支援拠点等の整備(新規) ④福祉施設から一般就労への移行</p> <p>委託金額 4,304,201円(守口市障害福祉計画書 300部)</p>																																										
		地域生活支援事業	<p>・平成26年度基幹相談支援センター事業委託料 11,828,750円</p> <p>事業内容 地域における相談支援の中核的な役割を担う機関として、守口市障害者自立支援協議会の運営、守口市障害者虐待防止センター事業他を実施。</p> <p>・平成26年度地域生活支援事業扶助費支給額 42,030,997円</p> <p>対象者数等</p> <table border="1" data-bbox="763 719 1541 903"> <thead> <tr> <th>事</th> <th>項</th> <th>対象者数(人)</th> <th>支給額(円)</th> </tr> </thead> <tbody> <tr> <td rowspan="2">日常生活用具給付</td> <td>障害者</td> <td>409</td> <td>37,638,797</td> </tr> <tr> <td>障害児</td> <td>41</td> <td>4,276,200</td> </tr> <tr> <td>自動車改造助成</td> <td></td> <td>1</td> <td>100,000</td> </tr> <tr> <td>点字図書給付</td> <td></td> <td>1</td> <td>16,000</td> </tr> <tr> <td colspan="2">合 計</td> <td>452</td> <td>42,030,997</td> </tr> </tbody> </table>	事	項	対象者数(人)	支給額(円)	日常生活用具給付	障害者	409	37,638,797	障害児	41	4,276,200	自動車改造助成		1	100,000	点字図書給付		1	16,000	合 計		452	42,030,997																			
事	項	対象者数(人)	支給額(円)																																										
日常生活用具給付	障害者	409	37,638,797																																										
	障害児	41	4,276,200																																										
自動車改造助成		1	100,000																																										
点字図書給付		1	16,000																																										
合 計		452	42,030,997																																										
		障害者自立支援事業	<p>・平成26年度障害者自立支援事業扶助費支給額 418,143,618円</p> <p>対象者数等</p> <table border="1" data-bbox="763 971 1541 1123"> <thead> <tr> <th>事</th> <th>項</th> <th>対象者数(人)</th> <th>支給額(円)</th> </tr> </thead> <tbody> <tr> <td>更生医療</td> <td></td> <td>374</td> <td>378,217,853</td> </tr> <tr> <td>育成医療</td> <td></td> <td>44</td> <td>3,602,874</td> </tr> <tr> <td>療養介護医療</td> <td></td> <td>212</td> <td>12,822,896</td> </tr> <tr> <td colspan="2">合 計</td> <td>630</td> <td>394,643,623</td> </tr> </tbody> </table> <p>支給件数等</p> <table border="1" data-bbox="763 1163 1541 1345"> <thead> <tr> <th>事</th> <th>項</th> <th>支給件数(件)</th> <th>支給額(円)</th> </tr> </thead> <tbody> <tr> <td rowspan="2">補そう具交付</td> <td>障害者</td> <td>133</td> <td>10,816,611</td> </tr> <tr> <td>障害児</td> <td>29</td> <td>5,253,224</td> </tr> <tr> <td rowspan="2">補そう具修理</td> <td>障害者</td> <td>133</td> <td>6,945,876</td> </tr> <tr> <td>障害児</td> <td>23</td> <td>484,284</td> </tr> <tr> <td colspan="2">合 計</td> <td>318</td> <td>23,499,995</td> </tr> </tbody> </table>	事	項	対象者数(人)	支給額(円)	更生医療		374	378,217,853	育成医療		44	3,602,874	療養介護医療		212	12,822,896	合 計		630	394,643,623	事	項	支給件数(件)	支給額(円)	補そう具交付	障害者	133	10,816,611	障害児	29	5,253,224	補そう具修理	障害者	133	6,945,876	障害児	23	484,284	合 計		318	23,499,995
事	項	対象者数(人)	支給額(円)																																										
更生医療		374	378,217,853																																										
育成医療		44	3,602,874																																										
療養介護医療		212	12,822,896																																										
合 計		630	394,643,623																																										
事	項	支給件数(件)	支給額(円)																																										
補そう具交付	障害者	133	10,816,611																																										
	障害児	29	5,253,224																																										
補そう具修理	障害者	133	6,945,876																																										
	障害児	23	484,284																																										
合 計		318	23,499,995																																										

事項別明細書の記載ページ	目	主要な事業又は施策	概要																																																																						
		わかたけ園管理運営事業	<p>・平成26年度わかたけ園利用者数 51人</p> <table border="1" data-bbox="763 252 1243 371"> <thead> <tr> <th>事項</th> <th>※利用者数(人)</th> </tr> </thead> <tbody> <tr> <td>生活介護</td> <td>45</td> </tr> <tr> <td>自立訓練(生活訓練)</td> <td>6</td> </tr> <tr> <td>合計</td> <td>51</td> </tr> </tbody> </table> <p>※「利用者数(人)」は、平成27年3月31日現在の利用者数</p>	事項	※利用者数(人)	生活介護	45	自立訓練(生活訓練)	6	合計	51																																																														
事項	※利用者数(人)																																																																								
生活介護	45																																																																								
自立訓練(生活訓練)	6																																																																								
合計	51																																																																								
		障害者理解促進事業	<p>事業概要 障害者理解の促進に向けた啓発、講座、講演会等の開催                  事業費 5,554,209円                  事業内容 ①訪問啓発型講座(出前講座):障害当事者による話、障害体験(車いす、点字、アイマスク等)、コミュニケーション支援(手話、音声解説等)の講座 ②募集啓発型講座:点字講習会、音声解説ボランティア養成講座、要約筆記ボランティア養成講座等</p>																																																																						
117	障害者(児)医療助成費	障害者(児)医療助成事業	<p>・平成26年度障害者(児)医療助成費 163,911,287円 補助率:府1/2                  対象者:65歳までの一定障害のある方等                  対象者数等</p> <table border="1" data-bbox="763 639 1668 1058"> <thead> <tr> <th rowspan="2">事項</th> <th colspan="2">社会保険</th> <th colspan="2">国民健康保険</th> <th rowspan="2">合計</th> </tr> <tr> <th>本人</th> <th>家族</th> <th>一般</th> <th>退職医療</th> </tr> </thead> <tbody> <tr> <td>※対象者数(人)</td> <td></td> <td></td> <td></td> <td></td> <td></td> </tr> <tr> <td>身体障害者</td> <td>2,040</td> <td>1,751</td> <td>4,280</td> <td>246</td> <td>8,317</td> </tr> <tr> <td>知的障害者</td> <td>114</td> <td>1,080</td> <td>1,915</td> <td>84</td> <td>3,193</td> </tr> <tr> <td>合併者</td> <td>35</td> <td>24</td> <td>36</td> <td>0</td> <td>95</td> </tr> <tr> <td>合計</td> <td>2,189</td> <td>2,855</td> <td>6,231</td> <td>330</td> <td>11,605</td> </tr> <tr> <td>請求件数(件)</td> <td colspan="2">10,331</td> <td colspan="2">13,586</td> <td>23,917</td> </tr> <tr> <td>助成額(円)</td> <td colspan="2">62,320,957</td> <td colspan="2">101,590,330</td> <td>163,911,287</td> </tr> <tr> <td>1人当扶助費(円)</td> <td colspan="2">12,355</td> <td colspan="2">15,484</td> <td>14,124</td> </tr> <tr> <td>1件当扶助費(円)</td> <td colspan="2">6,032</td> <td colspan="2">7,478</td> <td>6,853</td> </tr> <tr> <td>受診率(%)</td> <td colspan="2">204.82</td> <td colspan="2">207.07</td> <td>206.09</td> </tr> </tbody> </table> <p>※「対象者数(人)」は、平成26年度助成各月の対象者数の年間延人数</p>	事項	社会保険		国民健康保険		合計	本人	家族	一般	退職医療	※対象者数(人)						身体障害者	2,040	1,751	4,280	246	8,317	知的障害者	114	1,080	1,915	84	3,193	合併者	35	24	36	0	95	合計	2,189	2,855	6,231	330	11,605	請求件数(件)	10,331		13,586		23,917	助成額(円)	62,320,957		101,590,330		163,911,287	1人当扶助費(円)	12,355		15,484		14,124	1件当扶助費(円)	6,032		7,478		6,853	受診率(%)	204.82		207.07		206.09
事項	社会保険		国民健康保険		合計																																																																				
	本人	家族	一般	退職医療																																																																					
※対象者数(人)																																																																									
身体障害者	2,040	1,751	4,280	246	8,317																																																																				
知的障害者	114	1,080	1,915	84	3,193																																																																				
合併者	35	24	36	0	95																																																																				
合計	2,189	2,855	6,231	330	11,605																																																																				
請求件数(件)	10,331		13,586		23,917																																																																				
助成額(円)	62,320,957		101,590,330		163,911,287																																																																				
1人当扶助費(円)	12,355		15,484		14,124																																																																				
1件当扶助費(円)	6,032		7,478		6,853																																																																				
受診率(%)	204.82		207.07		206.09																																																																				



事項別明細書の記載ページ	目	主要な事業又は施策	概 要																																																																																																																								
118	老人福祉費	地域福祉推進事業（老人）	<p>・平成26年度さんあい広場運営事業 所在地 さんあい広場「さた」・・・佐太小学校内 「さんごう」・・・三郷小学校内 「かすが」・・・春日小学校内(平成26年度休会) 「とうだ」・・・藤田小学校内</p> <p>利用者数等</p> <table border="1"> <thead> <tr> <th rowspan="2">事 項</th> <th colspan="4">さん あ い 広 場</th> </tr> <tr> <th>さた</th> <th>さんごう</th> <th>かすが</th> <th>とうだ</th> </tr> </thead> <tbody> <tr> <td>開設年月日</td> <td>平成12年9月2日</td> <td>平成13年9月25日</td> <td>平成13年10月8日</td> <td>平成16年9月23日</td> </tr> <tr> <td>主な事業</td> <td>給食事業(週1回) 配食事業(随時) 喫茶事業(週1回) 世代間交流(随時) 手芸教室(月1回) 趣味活動(随時)</td> <td>喫茶事業(週2回) 世代間交流(随時) 手芸教室(月2回) 趣味活動(随時)</td> <td>給食事業(月1回) 喫茶事業(週1回) 世代間交流(随時) 手芸教室(月1回) 趣味活動(随時)</td> <td>給食事業(月1回) 喫茶事業(週2回) 世代間交流(随時) 手芸教室(月1回) 趣味活動(随時)</td> </tr> <tr> <td>※利用者数(人)</td> <td>12,950</td> <td>11,125</td> <td>平成26年度休会</td> <td>12,253</td> </tr> </tbody> </table> <p>※「利用者数(人)」は、平成26年度各日の利用者数の延べ人数</p>	事 項	さん あ い 広 場				さた	さんごう	かすが	とうだ	開設年月日	平成12年9月2日	平成13年9月25日	平成13年10月8日	平成16年9月23日	主な事業	給食事業(週1回) 配食事業(随時) 喫茶事業(週1回) 世代間交流(随時) 手芸教室(月1回) 趣味活動(随時)	喫茶事業(週2回) 世代間交流(随時) 手芸教室(月2回) 趣味活動(随時)	給食事業(月1回) 喫茶事業(週1回) 世代間交流(随時) 手芸教室(月1回) 趣味活動(随時)	給食事業(月1回) 喫茶事業(週2回) 世代間交流(随時) 手芸教室(月1回) 趣味活動(随時)	※利用者数(人)	12,950	11,125	平成26年度休会	12,253																																																																																																
事 項	さん あ い 広 場																																																																																																																										
	さた	さんごう	かすが	とうだ																																																																																																																							
開設年月日	平成12年9月2日	平成13年9月25日	平成13年10月8日	平成16年9月23日																																																																																																																							
主な事業	給食事業(週1回) 配食事業(随時) 喫茶事業(週1回) 世代間交流(随時) 手芸教室(月1回) 趣味活動(随時)	喫茶事業(週2回) 世代間交流(随時) 手芸教室(月2回) 趣味活動(随時)	給食事業(月1回) 喫茶事業(週1回) 世代間交流(随時) 手芸教室(月1回) 趣味活動(随時)	給食事業(月1回) 喫茶事業(週2回) 世代間交流(随時) 手芸教室(月1回) 趣味活動(随時)																																																																																																																							
※利用者数(人)	12,950	11,125	平成26年度休会	12,253																																																																																																																							
		高齢者支援事業	<p>・平成26年度日常生活用具給付事業 対象・・・おおむね65歳以上の寝たきり、認知症、虚弱等の方 給付件数</p> <table border="1"> <thead> <tr> <th>事 項</th> <th>給付件数(件)</th> </tr> </thead> <tbody> <tr> <td>火災警報機</td> <td>0</td> </tr> <tr> <td>電磁調理器</td> <td>5</td> </tr> <tr> <td>自動消火器</td> <td>1</td> </tr> </tbody> </table> <p>・平成26年度緊急通報機器貸与事業 対象・・・おおむね65歳以上の一人暮らしで、虚弱等のため常時注意が必要な方 貸与件数・・・269件(平成27年3月31日現在) 通報件数等 (単位:件)</p> <table border="1"> <thead> <tr> <th rowspan="2">事 項</th> <th>4月</th> <th>5月</th> <th>6月</th> <th>7月</th> <th>8月</th> <th>9月</th> <th>10月</th> <th>11月</th> <th>12月</th> <th>1月</th> <th>2月</th> <th>3月</th> <th>合計</th> </tr> </thead> <tbody> <tr> <td>緊急通報</td> <td>17</td> <td>10</td> <td>8</td> <td>14</td> <td>14</td> <td>11</td> <td>14</td> <td>8</td> <td>22</td> <td>12</td> <td>3</td> <td>8</td> <td>141</td> </tr> <tr> <td>ペンダント通報</td> <td>16</td> <td>12</td> <td>9</td> <td>54</td> <td>21</td> <td>12</td> <td>11</td> <td>7</td> <td>29</td> <td>18</td> <td>11</td> <td>4</td> <td>204</td> </tr> <tr> <td>火災通報</td> <td>0</td> <td>0</td> <td>0</td> <td>0</td> <td>0</td> <td>0</td> <td>0</td> <td>0</td> <td>0</td> <td>0</td> <td>0</td> <td>0</td> <td>0</td> </tr> <tr> <td>相談通報</td> <td>13</td> <td>8</td> <td>5</td> <td>11</td> <td>9</td> <td>10</td> <td>11</td> <td>8</td> <td>6</td> <td>12</td> <td>4</td> <td>8</td> <td>105</td> </tr> <tr> <td>相 談</td> <td>3</td> <td>7</td> <td>7</td> <td>4</td> <td>13</td> <td>6</td> <td>7</td> <td>4</td> <td>15</td> <td>8</td> <td>4</td> <td>6</td> <td>84</td> </tr> <tr> <td>緊急出動(搬送)</td> <td>2</td> <td>3</td> <td>6</td> <td>2</td> <td>0</td> <td>1</td> <td>0</td> <td>5</td> <td>2</td> <td>1</td> <td>0</td> <td>3</td> <td>25</td> </tr> <tr> <td>緊急出動(不搬送)</td> <td>1</td> <td>0</td> <td>1</td> <td>2</td> <td>0</td> <td>0</td> <td>2</td> <td>1</td> <td>2</td> <td>3</td> <td>0</td> <td>2</td> <td>14</td> </tr> </tbody> </table>	事 項	給付件数(件)	火災警報機	0	電磁調理器	5	自動消火器	1	事 項	4月	5月	6月	7月	8月	9月	10月	11月	12月	1月	2月	3月	合計	緊急通報	17	10	8	14	14	11	14	8	22	12	3	8	141	ペンダント通報	16	12	9	54	21	12	11	7	29	18	11	4	204	火災通報	0	0	0	0	0	0	0	0	0	0	0	0	0	相談通報	13	8	5	11	9	10	11	8	6	12	4	8	105	相 談	3	7	7	4	13	6	7	4	15	8	4	6	84	緊急出動(搬送)	2	3	6	2	0	1	0	5	2	1	0	3	25	緊急出動(不搬送)	1	0	1	2	0	0	2	1	2	3	0	2	14
事 項	給付件数(件)																																																																																																																										
火災警報機	0																																																																																																																										
電磁調理器	5																																																																																																																										
自動消火器	1																																																																																																																										
事 項	4月	5月	6月	7月	8月	9月	10月	11月	12月	1月	2月	3月	合計																																																																																																														
	緊急通報	17	10	8	14	14	11	14	8	22	12	3	8	141																																																																																																													
ペンダント通報	16	12	9	54	21	12	11	7	29	18	11	4	204																																																																																																														
火災通報	0	0	0	0	0	0	0	0	0	0	0	0	0																																																																																																														
相談通報	13	8	5	11	9	10	11	8	6	12	4	8	105																																																																																																														
相 談	3	7	7	4	13	6	7	4	15	8	4	6	84																																																																																																														
緊急出動(搬送)	2	3	6	2	0	1	0	5	2	1	0	3	25																																																																																																														
緊急出動(不搬送)	1	0	1	2	0	0	2	1	2	3	0	2	14																																																																																																														

事項別明細書の記載ページ	目	主要な事業又は施策	概 要																																																																																																																																																																																								
			<p>・平成26年度寝具乾燥サービス 対象・・・おおむね65歳以上で虚弱等の方のみの世帯</p> <table border="1" data-bbox="763 280 1951 341"> <thead> <tr> <th>事 項</th> <th>4月</th> <th>5月</th> <th>6月</th> <th>7月</th> <th>8月</th> <th>9月</th> <th>10月</th> <th>11月</th> <th>12月</th> <th>1月</th> <th>2月</th> <th>3月</th> <th>合計</th> </tr> </thead> <tbody> <tr> <td>利用件数(件)</td> <td>0</td> <td>3</td> <td>5</td> <td>12</td> <td>3</td> <td>2</td> <td>2</td> <td>0</td> <td>1</td> <td>2</td> <td>0</td> <td>12</td> <td>42</td> </tr> </tbody> </table> <p>・平成26年度外出支援サービス 対象・・・おおむね65歳以上で要介護認定が4又は5、かつ寝たきり又は車椅子常用の方が医療機関に受診する場合など</p> <table border="1" data-bbox="763 427 1951 488"> <thead> <tr> <th>事 項</th> <th>4月</th> <th>5月</th> <th>6月</th> <th>7月</th> <th>8月</th> <th>9月</th> <th>10月</th> <th>11月</th> <th>12月</th> <th>1月</th> <th>2月</th> <th>3月</th> <th>合計</th> </tr> </thead> <tbody> <tr> <td>利用者数(人)</td> <td>54</td> <td>45</td> <td>45</td> <td>38</td> <td>43</td> <td>45</td> <td>65</td> <td>30</td> <td>33</td> <td>25</td> <td>21</td> <td>65</td> <td>509</td> </tr> </tbody> </table> <p>・平成26年度安否確認ホットライン 対象・・・市内在住の全ての者 目的・・・地域住民が、新聞や郵便物が溜まっているなど生活の異変に気づいた場合の専用電話として開設し、早期発見・早期支援に努める</p> <table border="1" data-bbox="763 608 1951 668"> <thead> <tr> <th>事 項</th> <th>4月</th> <th>5月</th> <th>6月</th> <th>7月</th> <th>8月</th> <th>9月</th> <th>10月</th> <th>11月</th> <th>12月</th> <th>1月</th> <th>2月</th> <th>3月</th> <th>合計</th> </tr> </thead> <tbody> <tr> <td>通報件数(件)</td> <td>1</td> <td>1</td> <td>0</td> <td>2</td> <td>2</td> <td>0</td> <td>2</td> <td>0</td> <td>0</td> <td>1</td> <td>0</td> <td>1</td> <td>10</td> </tr> </tbody> </table> <p>・平成26年度介護予防運動教室 対象・・・市内在住の40歳以上の方 参加人数 (単位:人)</p> <table border="1" data-bbox="763 788 1877 1267"> <thead> <tr> <th colspan="2">事 項</th> <th>※第1期</th> <th>※第2期</th> <th>※第3期</th> <th>※第4期</th> <th>合 計</th> </tr> </thead> <tbody> <tr> <td rowspan="7">男性</td> <td>40～49歳</td> <td>1</td> <td>1</td> <td>1</td> <td>1</td> <td>4</td> </tr> <tr> <td>50～59歳</td> <td>2</td> <td>3</td> <td>4</td> <td>3</td> <td>12</td> </tr> <tr> <td>60～64歳</td> <td>1</td> <td>1</td> <td>2</td> <td>2</td> <td>6</td> </tr> <tr> <td>65～69歳</td> <td>3</td> <td>2</td> <td>3</td> <td>4</td> <td>12</td> </tr> <tr> <td>70～74歳</td> <td>7</td> <td>6</td> <td>5</td> <td>5</td> <td>23</td> </tr> <tr> <td>75歳以上</td> <td>10</td> <td>10</td> <td>10</td> <td>10</td> <td>40</td> </tr> <tr> <td>小 計</td> <td>24</td> <td>23</td> <td>25</td> <td>25</td> <td>97</td> </tr> <tr> <td rowspan="7">女性</td> <td>40～49歳</td> <td>9</td> <td>11</td> <td>10</td> <td>13</td> <td>43</td> </tr> <tr> <td>50～59歳</td> <td>58</td> <td>59</td> <td>53</td> <td>55</td> <td>225</td> </tr> <tr> <td>60～64歳</td> <td>41</td> <td>44</td> <td>51</td> <td>51</td> <td>187</td> </tr> <tr> <td>65～69歳</td> <td>111</td> <td>114</td> <td>115</td> <td>125</td> <td>465</td> </tr> <tr> <td>70～74歳</td> <td>91</td> <td>97</td> <td>90</td> <td>86</td> <td>364</td> </tr> <tr> <td>75歳以上</td> <td>105</td> <td>105</td> <td>105</td> <td>100</td> <td>415</td> </tr> <tr> <td>小 計</td> <td>415</td> <td>430</td> <td>424</td> <td>430</td> <td>1,699</td> </tr> <tr> <td colspan="2">合 計</td> <td>439</td> <td>453</td> <td>449</td> <td>455</td> <td>1,796</td> </tr> </tbody> </table> <p>※第1期は5月1日、第2期は7月1日、第3期は9月1日、第4期は12月1日号広報紙掲載受付分</p>	事 項	4月	5月	6月	7月	8月	9月	10月	11月	12月	1月	2月	3月	合計	利用件数(件)	0	3	5	12	3	2	2	0	1	2	0	12	42	事 項	4月	5月	6月	7月	8月	9月	10月	11月	12月	1月	2月	3月	合計	利用者数(人)	54	45	45	38	43	45	65	30	33	25	21	65	509	事 項	4月	5月	6月	7月	8月	9月	10月	11月	12月	1月	2月	3月	合計	通報件数(件)	1	1	0	2	2	0	2	0	0	1	0	1	10	事 項		※第1期	※第2期	※第3期	※第4期	合 計	男性	40～49歳	1	1	1	1	4	50～59歳	2	3	4	3	12	60～64歳	1	1	2	2	6	65～69歳	3	2	3	4	12	70～74歳	7	6	5	5	23	75歳以上	10	10	10	10	40	小 計	24	23	25	25	97	女性	40～49歳	9	11	10	13	43	50～59歳	58	59	53	55	225	60～64歳	41	44	51	51	187	65～69歳	111	114	115	125	465	70～74歳	91	97	90	86	364	75歳以上	105	105	105	100	415	小 計	415	430	424	430	1,699	合 計		439	453	449	455	1,796
事 項	4月	5月	6月	7月	8月	9月	10月	11月	12月	1月	2月	3月	合計																																																																																																																																																																														
利用件数(件)	0	3	5	12	3	2	2	0	1	2	0	12	42																																																																																																																																																																														
事 項	4月	5月	6月	7月	8月	9月	10月	11月	12月	1月	2月	3月	合計																																																																																																																																																																														
利用者数(人)	54	45	45	38	43	45	65	30	33	25	21	65	509																																																																																																																																																																														
事 項	4月	5月	6月	7月	8月	9月	10月	11月	12月	1月	2月	3月	合計																																																																																																																																																																														
通報件数(件)	1	1	0	2	2	0	2	0	0	1	0	1	10																																																																																																																																																																														
事 項		※第1期	※第2期	※第3期	※第4期	合 計																																																																																																																																																																																					
男性	40～49歳	1	1	1	1	4																																																																																																																																																																																					
	50～59歳	2	3	4	3	12																																																																																																																																																																																					
	60～64歳	1	1	2	2	6																																																																																																																																																																																					
	65～69歳	3	2	3	4	12																																																																																																																																																																																					
	70～74歳	7	6	5	5	23																																																																																																																																																																																					
	75歳以上	10	10	10	10	40																																																																																																																																																																																					
	小 計	24	23	25	25	97																																																																																																																																																																																					
女性	40～49歳	9	11	10	13	43																																																																																																																																																																																					
	50～59歳	58	59	53	55	225																																																																																																																																																																																					
	60～64歳	41	44	51	51	187																																																																																																																																																																																					
	65～69歳	111	114	115	125	465																																																																																																																																																																																					
	70～74歳	91	97	90	86	364																																																																																																																																																																																					
	75歳以上	105	105	105	100	415																																																																																																																																																																																					
	小 計	415	430	424	430	1,699																																																																																																																																																																																					
合 計		439	453	449	455	1,796																																																																																																																																																																																					

事項別明細書の記載ページ	目	主要な事業又は施策	概要																																						
		老人クラブ活動 助成事業	<p>・平成26年度高齢者サロン推進事業</p> <p>事業概要 高齢者同士の交流や、交流による心のケア等を目的に、貼り絵、手芸、工作、舞踊教室などを実施する単位老人クラブに対し、補助金を交付する。</p> <p>事業費 2,412,000円</p> <p>実績等 ①上半期(平成26年4月～平成26年9月) 実施クラブ 103クラブ 延べ参加人数 27,921人 補助金額 1,194,000円</p> <p>②下半期(平成26年10月～平成27年3月) 実施クラブ 104クラブ 延べ参加人数 30,171人 補助金額 1,218,000円 (平成27年3月31日現在 市内単位老人クラブ数 123クラブ)</p>																																						
		老人ホーム入所 措置事業	<p>・平成26年度老人ホーム(私立)入所措置費 33,073,642円 入所措置者数等</p> <table border="1" data-bbox="763 699 1899 791"> <thead> <tr> <th colspan="12">入所措置者数(人)</th> <th rowspan="2">入所措置費(円)</th> </tr> <tr> <th>4月</th><th>5月</th><th>6月</th><th>7月</th><th>8月</th><th>9月</th><th>10月</th><th>11月</th><th>12月</th><th>1月</th><th>2月</th><th>3月</th> </tr> </thead> <tbody> <tr> <td>18</td><td>18</td><td>18</td><td>17</td><td>17</td><td>17</td><td>16</td><td>16</td><td>16</td><td>16</td><td>16</td><td>15</td> <td>33,073,642</td> </tr> </tbody> </table>	入所措置者数(人)												入所措置費(円)	4月	5月	6月	7月	8月	9月	10月	11月	12月	1月	2月	3月	18	18	18	17	17	17	16	16	16	16	16	15	33,073,642
入所措置者数(人)												入所措置費(円)																													
4月	5月	6月	7月	8月	9月	10月	11月	12月	1月	2月	3月																														
18	18	18	17	17	17	16	16	16	16	16	15	33,073,642																													
		老人福祉計画策定事業	<p>・老人福祉計画の策定</p> <p>事業概要 老人福祉法の規定に基づき、守口市老人福祉計画(平成27年～29年度)を策定</p> <p>基本理念 平成24年3月に「守口市老人保健福祉計画(平成24年度～26年度)」を策定し、「健康でいきいきと安心して暮らせる 人と心が集うまち 守口」を基本理念に、高齢者施策の充実に取り組んできたが、要介護・要支援認定者の増加、認知症高齢者やひとり暮らし高齢者等が増加する中、「医療」、「介護」、「予防」、「住まい」、「生活支援」の各サービスが切れ目なく有機的かつ一体的に提供される「地域包括ケアシステム」の構築をめざし、「地域で支えあいながら、健康でいきいきと安心して暮らせるまちづくり」を将来像に、自宅や地域で安心して暮らし続けることができるよう、地域全体で高齢者を支える仕組みづくりに取り組む。</p> <p>基本目標 ① 地域包括ケアシステムに向けた取り組み ② 健康づくりと介護予防 ③ 社会参加の促進による生きがいづくり ④ 認知症高齢者支援策 ⑤ 高齢者の尊厳確保 ⑥ 高齢者の住みよいまちづくり</p> <p>委託金額 1,895,400円(守口市老人福祉計画書 200部)</p>																																						

事項別明細書の記載ページ	目	主要な事業又は施策	概 要																																																												
122	老人医療助成費	老人医療助成事業	<p>・平成26年度老人医療助成費 207,766,856 円 補助率:府1/2                      (一部負担金相当額等一部助成)                      対象者:65歳以上の一定障害のある方等                      対象者数等</p> <table border="1" data-bbox="763 339 2078 459"> <thead> <tr> <th>事 項</th> <th>※対象者数(人)</th> <th>請求件数(件)</th> <th>受診率(%)</th> <th>助成額(円)</th> <th>1人当助成額(円)</th> <th>1件当助成額(円)</th> </tr> </thead> <tbody> <tr> <td>高齢者の医療の確保に関する法律対象者</td> <td>17,988</td> <td>52,178</td> <td>290.07</td> <td>117,890,108</td> <td>6,554</td> <td>2,259</td> </tr> <tr> <td>65歳以上75歳未満</td> <td>7,660</td> <td>20,050</td> <td>261.75</td> <td>89,876,748</td> <td>11,733</td> <td>4,483</td> </tr> <tr> <td>合 計</td> <td>25,648</td> <td>72,228</td> <td>281.61</td> <td>207,766,856</td> <td>8,101</td> <td>2,877</td> </tr> </tbody> </table> <p>※「対象者数(人)」は、平成26年度助成各月の対象者数の年間延人数。</p>	事 項	※対象者数(人)	請求件数(件)	受診率(%)	助成額(円)	1人当助成額(円)	1件当助成額(円)	高齢者の医療の確保に関する法律対象者	17,988	52,178	290.07	117,890,108	6,554	2,259	65歳以上75歳未満	7,660	20,050	261.75	89,876,748	11,733	4,483	合 計	25,648	72,228	281.61	207,766,856	8,101	2,877																																
事 項	※対象者数(人)	請求件数(件)	受診率(%)	助成額(円)	1人当助成額(円)	1件当助成額(円)																																																									
高齢者の医療の確保に関する法律対象者	17,988	52,178	290.07	117,890,108	6,554	2,259																																																									
65歳以上75歳未満	7,660	20,050	261.75	89,876,748	11,733	4,483																																																									
合 計	25,648	72,228	281.61	207,766,856	8,101	2,877																																																									
123	老人福祉センター費	老人福祉センター運営事業	<p>・平成26年度老人福祉センター運営事業                      利用者数 (単位:人)</p> <table border="1" data-bbox="763 579 2051 699"> <thead> <tr> <th>施 設</th> <th>4月</th> <th>5月</th> <th>6月</th> <th>7月</th> <th>8月</th> <th>9月</th> <th>10月</th> <th>11月</th> <th>12月</th> <th>1月</th> </tr> </thead> <tbody> <tr> <td>佐太老人福祉センター</td> <td>2,272</td> <td>2,272</td> <td>2,240</td> <td>2,187</td> <td>2,036</td> <td>2,375</td> <td>2,630</td> <td>2,181</td> <td>2,046</td> <td>1,870</td> </tr> <tr> <td>菊水老人福祉センター</td> <td>2,492</td> <td>2,772</td> <td>2,603</td> <td>2,574</td> <td>2,186</td> <td>2,702</td> <td>2,846</td> <td>2,614</td> <td>2,487</td> <td>2,435</td> </tr> <tr> <td>合 計</td> <td>4,764</td> <td>5,044</td> <td>4,843</td> <td>4,761</td> <td>4,222</td> <td>5,077</td> <td>5,476</td> <td>4,795</td> <td>4,533</td> <td>4,305</td> </tr> </tbody> </table> <table border="1" data-bbox="763 727 1368 847"> <thead> <tr> <th>施 設</th> <th>2月</th> <th>3月</th> <th>合計</th> </tr> </thead> <tbody> <tr> <td>佐太老人福祉センター</td> <td>2,101</td> <td>2,278</td> <td>26,488</td> </tr> <tr> <td>菊水老人福祉センター</td> <td>2,346</td> <td>2,811</td> <td>30,868</td> </tr> <tr> <td>合 計</td> <td>4,447</td> <td>5,089</td> <td>57,356</td> </tr> </tbody> </table> <p>主な事業                      ・佐太老人福祉センター …年間12回各種教室(書道、民謡)                      ・菊水老人福祉センター …年間12回各種教室(書道、民謡、詩吟)                      年間17回教養講座(音楽、歴史、文学、体操等)                      老人美術作品展 出展作品 101点</p>	施 設	4月	5月	6月	7月	8月	9月	10月	11月	12月	1月	佐太老人福祉センター	2,272	2,272	2,240	2,187	2,036	2,375	2,630	2,181	2,046	1,870	菊水老人福祉センター	2,492	2,772	2,603	2,574	2,186	2,702	2,846	2,614	2,487	2,435	合 計	4,764	5,044	4,843	4,761	4,222	5,077	5,476	4,795	4,533	4,305	施 設	2月	3月	合計	佐太老人福祉センター	2,101	2,278	26,488	菊水老人福祉センター	2,346	2,811	30,868	合 計	4,447	5,089	57,356
施 設	4月	5月	6月	7月	8月	9月	10月	11月	12月	1月																																																					
佐太老人福祉センター	2,272	2,272	2,240	2,187	2,036	2,375	2,630	2,181	2,046	1,870																																																					
菊水老人福祉センター	2,492	2,772	2,603	2,574	2,186	2,702	2,846	2,614	2,487	2,435																																																					
合 計	4,764	5,044	4,843	4,761	4,222	5,077	5,476	4,795	4,533	4,305																																																					
施 設	2月	3月	合計																																																												
佐太老人福祉センター	2,101	2,278	26,488																																																												
菊水老人福祉センター	2,346	2,811	30,868																																																												
合 計	4,447	5,089	57,356																																																												

(項) 2 児童福祉費

事項別明細書の記載ページ	目	主要な事業又は施策	概 要																																																																																				
126	児童福祉総務費	<p>児童相談事業</p> <p>子育て支援センター事業</p>	<p>・平成26年度児童相談事業 相談件数 583 件</p> <table border="1" data-bbox="763 323 2051 416"> <thead> <tr> <th rowspan="2">相談事項</th> <th colspan="2">養 護</th> <th rowspan="2">保健</th> <th rowspan="2">障害</th> <th rowspan="2">犯行</th> <th rowspan="2">育成</th> <th rowspan="2">その他</th> <th rowspan="2">合計</th> </tr> <tr> <th>児童虐待</th> <th>その他</th> </tr> </thead> <tbody> <tr> <td>件数(件)</td> <td>192</td> <td>352</td> <td>1</td> <td>0</td> <td>2</td> <td>21</td> <td>15</td> <td>583</td> </tr> </tbody> </table> <p>虐待件数 192 件</p> <table border="1" data-bbox="763 472 1749 564"> <thead> <tr> <th>事 項</th> <th>身体的</th> <th>心理的</th> <th>ネグレクト※</th> <th>性的</th> <th>合計</th> </tr> </thead> <tbody> <tr> <td>件数(件)</td> <td>50</td> <td>18</td> <td>121</td> <td>3</td> <td>192</td> </tr> </tbody> </table> <p>※ネグレクト・・・子どもの心身の正常な発達を妨げるような著しい減食、又は長時間の放置</p> <p>・平成26年度子育て支援センター事業 利用者数 (単位:人)</p> <table border="1" data-bbox="763 711 1267 772"> <thead> <tr> <th>保護者</th> <th>児童</th> <th>合計</th> </tr> </thead> <tbody> <tr> <td>3,319</td> <td>3,847</td> <td>7,166</td> </tr> </tbody> </table> <p>主な事業</p> <ul style="list-style-type: none"> <li>相談事業(0歳～就学前までの児童の子育てに関する相談) 件数104件</li> <li>子育てに関するホームページの運営 アクセス数 10,400件</li> <li>各種講座等</li> </ul> <table border="1" data-bbox="763 922 2024 1070"> <thead> <tr> <th rowspan="2">講座等名称</th> <th colspan="4">あそびの広場</th> <th rowspan="2">親子カーニバル</th> <th colspan="2">年齢別子育て講座(0歳～4歳)</th> </tr> <tr> <th>支援センター</th> <th>公民館等</th> <th>パパ参加</th> <th>クリスマス会</th> <th>支援センター</th> <th>公民館等</th> </tr> </thead> <tbody> <tr> <td>開催回数</td> <td>年19回</td> <td>年11回</td> <td>年3回</td> <td>年1回</td> <td>年1回</td> <td>年15回</td> <td>年3回</td> </tr> <tr> <td>参加者数等</td> <td>1,570人</td> <td>278人</td> <td>82人</td> <td>215人</td> <td>269人</td> <td>451人</td> <td>56人</td> </tr> </tbody> </table> <table border="1" data-bbox="763 1102 1464 1251"> <thead> <tr> <th>講座等名称</th> <th>子育て講座 (手作りおもちゃ・遊び・体操・食育・小児科医の講演)</th> <th>サークル交流会</th> </tr> </thead> <tbody> <tr> <td>開催回数</td> <td>年7回</td> <td>年7回</td> </tr> <tr> <td>参加者数等</td> <td>169人</td> <td>30サークル(延べ)</td> </tr> </tbody> </table>								相談事項	養 護		保健	障害	犯行	育成	その他	合計	児童虐待	その他	件数(件)	192	352	1	0	2	21	15	583	事 項	身体的	心理的	ネグレクト※	性的	合計	件数(件)	50	18	121	3	192	保護者	児童	合計	3,319	3,847	7,166	講座等名称	あそびの広場				親子カーニバル	年齢別子育て講座(0歳～4歳)		支援センター	公民館等	パパ参加	クリスマス会	支援センター	公民館等	開催回数	年19回	年11回	年3回	年1回	年1回	年15回	年3回	参加者数等	1,570人	278人	82人	215人	269人	451人	56人	講座等名称	子育て講座 (手作りおもちゃ・遊び・体操・食育・小児科医の講演)	サークル交流会	開催回数	年7回	年7回	参加者数等	169人	30サークル(延べ)
相談事項	養 護		保健	障害	犯行	育成	その他	合計																																																																															
	児童虐待	その他																																																																																					
件数(件)	192	352	1	0	2	21	15	583																																																																															
事 項	身体的	心理的	ネグレクト※	性的	合計																																																																																		
件数(件)	50	18	121	3	192																																																																																		
保護者	児童	合計																																																																																					
3,319	3,847	7,166																																																																																					
講座等名称	あそびの広場				親子カーニバル	年齢別子育て講座(0歳～4歳)																																																																																	
	支援センター	公民館等	パパ参加	クリスマス会		支援センター	公民館等																																																																																
開催回数	年19回	年11回	年3回	年1回	年1回	年15回	年3回																																																																																
参加者数等	1,570人	278人	82人	215人	269人	451人	56人																																																																																
講座等名称	子育て講座 (手作りおもちゃ・遊び・体操・食育・小児科医の講演)	サークル交流会																																																																																					
開催回数	年7回	年7回																																																																																					
参加者数等	169人	30サークル(延べ)																																																																																					

事項別明細書の記載ページ	目	主要な事業又は施策	概 要																																																
		養育支援訪問事業	<p>事業概要 乳児家庭全戸訪問事業での確認結果や、関係機関からの連絡により把握した、特に養育を支援することが必要と認められる家庭を訪問し、当該家庭の適切な養育の実施を確保する。</p> <p>実施件数 4件 訪問回数 13回</p>																																																
		児童虐待防止対策事業	<p>・児童虐待の早期発見、早期対応の観点から地域関係機関を対象に資質向上のために研修会を開催 実施回数 1回 テーマ 「地域における児童虐待の対応と関係機関の連携」 参加人数 90名</p> <p>・児童虐待の未然防止の観点から一般市民向け(子育て中の市民)を対象に実施 実施回数 7回 テーマ 「トリプルPに学ぶ前向き子育てプログラム連続講座」 参加人数 12名</p> <p>・児童虐待等通告先の周知や意識啓発を図るためにティッシュ、ボールペン、リーフレット等作成、配布 配布場所 6箇所(健康総務課、子育て支援課、子育て支援センター、保育・幼稚園課、健康推進課、守口保健所の各窓口) 研修会・講演会会場及び守口市駅(京阪)での配布</p> <p>・児童虐待防止FMもりぐちスポットCM(40秒)の放送 実施回数 35回(年間)</p> <p>・子育て支援関係者研修会 テーマ 「子育て支援関係者のための前向き子育て講座」 実施回数 1回 参加人数 45名</p> <p>・守口市児童虐待防止地域協議会 職員研修 「虐待事例の対応について」 実施回数 1回 参加人数 25名</p>																																																
		ファミリーサポートセンター事業	<p>・平成26年度ファミリーサポートセンター事業</p> <table border="1" data-bbox="763 821 1310 933"> <tr> <td>会員数</td> <td>407人</td> </tr> <tr> <td>うち協力会員</td> <td>179人</td> </tr> <tr> <td>依頼会員</td> <td>203人</td> </tr> <tr> <td>両方会員</td> <td>25人</td> </tr> </table> <table border="1" data-bbox="1317 821 1899 997"> <thead> <tr> <th colspan="2">主な活動内容</th> <th>件数(件)</th> </tr> <tr> <th>内</th> <th>容</th> <th></th> </tr> </thead> <tbody> <tr> <td>保育所・幼稚園の迎え、及び帰宅後の預かり</td> <td></td> <td>787</td> </tr> <tr> <td>放課後児童クラブの迎え、及び終了後の預かり</td> <td></td> <td>499</td> </tr> <tr> <td>保護者等の短時間・臨時的就労の場合の援助</td> <td></td> <td>49</td> </tr> <tr> <td>その他の援助</td> <td></td> <td>546</td> </tr> <tr> <td>合</td> <td>計</td> <td>1,881</td> </tr> </tbody> </table>	会員数	407人	うち協力会員	179人	依頼会員	203人	両方会員	25人	主な活動内容		件数(件)	内	容		保育所・幼稚園の迎え、及び帰宅後の預かり		787	放課後児童クラブの迎え、及び終了後の預かり		499	保護者等の短時間・臨時的就労の場合の援助		49	その他の援助		546	合	計	1,881																			
会員数	407人																																																		
うち協力会員	179人																																																		
依頼会員	203人																																																		
両方会員	25人																																																		
主な活動内容		件数(件)																																																	
内	容																																																		
保育所・幼稚園の迎え、及び帰宅後の預かり		787																																																	
放課後児童クラブの迎え、及び終了後の預かり		499																																																	
保護者等の短時間・臨時的就労の場合の援助		49																																																	
その他の援助		546																																																	
合	計	1,881																																																	
		母子家庭等高等技能訓練促進費等事業	<p>・平成26年度母子家庭等高等技能訓練促進費等事業 支給実績 6,635,500 円</p> <table border="1" data-bbox="763 1090 1491 1295"> <thead> <tr> <th rowspan="2">資格名</th> <th colspan="2">訓練促進費</th> <th colspan="2">修了一時金</th> <th colspan="2">合 計</th> </tr> <tr> <th>人数</th> <th>支給額(円)</th> <th>人数</th> <th>支給額(円)</th> <th>人数</th> <th>支給額(円)</th> </tr> </thead> <tbody> <tr> <td>看護師</td> <td>4</td> <td>3,457,500</td> <td>0</td> <td>0</td> <td>4</td> <td>3,457,500</td> </tr> <tr> <td>准看護師</td> <td>1</td> <td>1,082,000</td> <td>1</td> <td>50,000</td> <td>2</td> <td>1,132,000</td> </tr> <tr> <td>作業療法士</td> <td>1</td> <td>846,000</td> <td>0</td> <td>0</td> <td>1</td> <td>846,000</td> </tr> <tr> <td>介護福祉士</td> <td>1</td> <td>1,200,000</td> <td>0</td> <td>0</td> <td>1</td> <td>1,200,000</td> </tr> <tr> <td>合 計</td> <td>7</td> <td>6,585,500</td> <td>1</td> <td>50,000</td> <td>8</td> <td>6,635,500</td> </tr> </tbody> </table>	資格名	訓練促進費		修了一時金		合 計		人数	支給額(円)	人数	支給額(円)	人数	支給額(円)	看護師	4	3,457,500	0	0	4	3,457,500	准看護師	1	1,082,000	1	50,000	2	1,132,000	作業療法士	1	846,000	0	0	1	846,000	介護福祉士	1	1,200,000	0	0	1	1,200,000	合 計	7	6,585,500	1	50,000	8	6,635,500
資格名	訓練促進費		修了一時金		合 計																																														
	人数	支給額(円)	人数	支給額(円)	人数	支給額(円)																																													
看護師	4	3,457,500	0	0	4	3,457,500																																													
准看護師	1	1,082,000	1	50,000	2	1,132,000																																													
作業療法士	1	846,000	0	0	1	846,000																																													
介護福祉士	1	1,200,000	0	0	1	1,200,000																																													
合 計	7	6,585,500	1	50,000	8	6,635,500																																													

事項別明細書の記載ページ	目	主要な事業又は施策	概要																																																				
		子ども・子育て支援計画策定事業	<p>子ども・子育て支援法の規定に基づき、平成27年度から平成31年度を計画期間とする子ども・子育て支援事業計画を策定。</p> <p>・子ども・子育て会議(第2～11回)</p> <p>事業概要 第2～10回守口市子ども・子育て会議では、子ども・子育て支援事業計画の審議を実施。 第11回守口市子ども・子育て会議では、地域型保育事業の認可、特定教育・保育事業及び特定地域型保育事業の利用定員の設定。</p> <p>事業費 3,309,249円 (内訳) 委員報酬 863,300円(1人 8,900円) 費用弁償 1,050円 消耗品費 80,854円 通信運搬費 63,645円 子ども・子育て支援計画策定業務委託 4,400,400円 (H25:2,100,000円 H26:2,300,400円)</p> <p>委員構成 全17名(うち、有報酬の委員が12名)</p> <table border="1" data-bbox="898 699 1825 850"> <tr> <td>第1号委員</td> <td>学識経験者</td> <td>2名</td> <td>第6号委員</td> <td>労働者の代表者</td> <td>1名</td> </tr> <tr> <td>第2号委員</td> <td>福祉関係団体の代表者</td> <td>1名</td> <td>第7号委員</td> <td>子ども・子育て支援に関する事業に従事する者の代表者</td> <td>4名</td> </tr> <tr> <td>第3号委員</td> <td>教育関係団体の代表者</td> <td>1名</td> <td>第8号委員</td> <td>市民</td> <td>4名</td> </tr> <tr> <td>第4号委員</td> <td>医療関係団体の代表者</td> <td>1名</td> <td>第9号委員</td> <td>関係行政機関の代表者</td> <td>2名</td> </tr> <tr> <td>第5号委員</td> <td>事業主の代表者</td> <td>1名</td> <td></td> <td></td> <td></td> </tr> </table> <p>委員の選出区分は守口市子ども・子育て会議設置条例 第2条に基づく。</p> <p>出席者数</p> <table border="1" data-bbox="898 906 1391 1238"> <thead> <tr> <th>会議</th> <th>出席者数(うち、有報酬委員出席者数)</th> </tr> </thead> <tbody> <tr><td>第2回</td><td>13名(うち、9名)</td></tr> <tr><td>第3回</td><td>15名(うち、12名)</td></tr> <tr><td>第4回</td><td>15名(うち、11名)</td></tr> <tr><td>第5回</td><td>13名(うち、8名)</td></tr> <tr><td>第6回</td><td>15名(うち、11名)</td></tr> <tr><td>第7回</td><td>16名(うち、11名)</td></tr> <tr><td>第8回</td><td>12名(うち、9名)</td></tr> <tr><td>第9回</td><td>11名(うち、8名)</td></tr> <tr><td>第10回</td><td>13名(うち、10名)</td></tr> <tr><td>第11回</td><td>8名(うち、8名)</td></tr> </tbody> </table>	第1号委員	学識経験者	2名	第6号委員	労働者の代表者	1名	第2号委員	福祉関係団体の代表者	1名	第7号委員	子ども・子育て支援に関する事業に従事する者の代表者	4名	第3号委員	教育関係団体の代表者	1名	第8号委員	市民	4名	第4号委員	医療関係団体の代表者	1名	第9号委員	関係行政機関の代表者	2名	第5号委員	事業主の代表者	1名				会議	出席者数(うち、有報酬委員出席者数)	第2回	13名(うち、9名)	第3回	15名(うち、12名)	第4回	15名(うち、11名)	第5回	13名(うち、8名)	第6回	15名(うち、11名)	第7回	16名(うち、11名)	第8回	12名(うち、9名)	第9回	11名(うち、8名)	第10回	13名(うち、10名)	第11回	8名(うち、8名)
第1号委員	学識経験者	2名	第6号委員	労働者の代表者	1名																																																		
第2号委員	福祉関係団体の代表者	1名	第7号委員	子ども・子育て支援に関する事業に従事する者の代表者	4名																																																		
第3号委員	教育関係団体の代表者	1名	第8号委員	市民	4名																																																		
第4号委員	医療関係団体の代表者	1名	第9号委員	関係行政機関の代表者	2名																																																		
第5号委員	事業主の代表者	1名																																																					
会議	出席者数(うち、有報酬委員出席者数)																																																						
第2回	13名(うち、9名)																																																						
第3回	15名(うち、12名)																																																						
第4回	15名(うち、11名)																																																						
第5回	13名(うち、8名)																																																						
第6回	15名(うち、11名)																																																						
第7回	16名(うち、11名)																																																						
第8回	12名(うち、9名)																																																						
第9回	11名(うち、8名)																																																						
第10回	13名(うち、10名)																																																						
第11回	8名(うち、8名)																																																						

事項別明細書の記載ページ	目	主要な事業又は施策	概 要																																																																																																																																																																		
128	児童措置費	児童扶養手当支給事務事業	<p>・平成26年度児童扶養手当支給事務事業 支給実績 839,531,750 円</p> <table border="1" data-bbox="766 252 1541 430"> <thead> <tr> <th>支給月</th> <th>世帯数(世帯)</th> <th>児童数(人)</th> <th>支給額(円)</th> </tr> </thead> <tbody> <tr> <td>4月</td> <td>1,812</td> <td>11,241</td> <td>283,974,420</td> </tr> <tr> <td>8月</td> <td>1,743</td> <td>10,669</td> <td>273,443,950</td> </tr> <tr> <td>12月</td> <td>1,723</td> <td>10,630</td> <td>269,225,740</td> </tr> <tr> <td>随時※</td> <td>116</td> <td>505</td> <td>12,887,640</td> </tr> <tr> <td>合 計</td> <td>5,394</td> <td>33,045</td> <td>839,531,750</td> </tr> </tbody> </table> <p>※4月、8月、12月が定時支給月であり、それ以外の月は随時の支給</p>				支給月	世帯数(世帯)	児童数(人)	支給額(円)	4月	1,812	11,241	283,974,420	8月	1,743	10,669	273,443,950	12月	1,723	10,630	269,225,740	随時※	116	505	12,887,640	合 計	5,394	33,045	839,531,750																																																																																																																																							
支給月	世帯数(世帯)	児童数(人)	支給額(円)																																																																																																																																																																		
4月	1,812	11,241	283,974,420																																																																																																																																																																		
8月	1,743	10,669	273,443,950																																																																																																																																																																		
12月	1,723	10,630	269,225,740																																																																																																																																																																		
随時※	116	505	12,887,640																																																																																																																																																																		
合 計	5,394	33,045	839,531,750																																																																																																																																																																		
		児童手当給付事業	<p>・平成26年度児童手当給付事業 支給実績 2,234,145,000 円</p> <table border="1" data-bbox="766 475 2049 742"> <thead> <tr> <th rowspan="2">区 分</th> <th colspan="3">6月</th> <th colspan="3">10月</th> </tr> <tr> <th>世帯数(世帯)</th> <th>児童数(人)</th> <th>支給額(円)</th> <th>世帯数(世帯)</th> <th>児童数(人)</th> <th>支給額(円)</th> </tr> </thead> <tbody> <tr> <td>被用者</td> <td>2,038</td> <td>8,184</td> <td>122,760,000</td> <td>2,068</td> <td>8,375</td> <td>125,625,000</td> </tr> <tr> <td>非被用者</td> <td>778</td> <td>3,147</td> <td>47,205,000</td> <td>731</td> <td>2,938</td> <td>44,070,000</td> </tr> <tr> <td>特例給付</td> <td>591</td> <td>2,637</td> <td>13,185,000</td> <td>584</td> <td>2,817</td> <td>14,085,000</td> </tr> <tr> <td>被用者小学校修了前</td> <td>4,744</td> <td>25,778</td> <td>272,880,000</td> <td>4,492</td> <td>25,424</td> <td>269,110,000</td> </tr> <tr> <td>非被用者小学校修了前</td> <td>2,372</td> <td>12,977</td> <td>140,830,000</td> <td>2,092</td> <td>12,031</td> <td>130,730,000</td> </tr> <tr> <td>中学生</td> <td>3,554</td> <td>13,427</td> <td>134,270,000</td> <td>3,290</td> <td>14,386</td> <td>143,860,000</td> </tr> <tr> <td>合 計</td> <td>14,077</td> <td>66,150</td> <td>731,130,000</td> <td>13,257</td> <td>65,971</td> <td>727,480,000</td> </tr> </tbody> </table> <table border="1" data-bbox="766 774 2049 1040"> <thead> <tr> <th rowspan="2">区 分</th> <th colspan="3">2月</th> <th colspan="3">随時※</th> </tr> <tr> <th>世帯数(世帯)</th> <th>児童数(人)</th> <th>支給額(円)</th> <th>世帯数(世帯)</th> <th>児童数(人)</th> <th>支給額(円)</th> </tr> </thead> <tbody> <tr> <td>被用者</td> <td>2,041</td> <td>8,280</td> <td>124,200,000</td> <td>153</td> <td>334</td> <td>5,010,000</td> </tr> <tr> <td>非被用者</td> <td>720</td> <td>2,880</td> <td>43,200,000</td> <td>75</td> <td>157</td> <td>2,355,000</td> </tr> <tr> <td>特例給付</td> <td>583</td> <td>2,858</td> <td>14,290,000</td> <td>89</td> <td>218</td> <td>1,090,000</td> </tr> <tr> <td>被用者小学校修了前</td> <td>4,628</td> <td>26,404</td> <td>279,470,000</td> <td>152</td> <td>455</td> <td>4,670,000</td> </tr> <tr> <td>非被用者小学校修了前</td> <td>2,154</td> <td>12,512</td> <td>135,930,000</td> <td>117</td> <td>403</td> <td>4,190,000</td> </tr> <tr> <td>中学生</td> <td>3,311</td> <td>14,499</td> <td>144,990,000</td> <td>736</td> <td>1,614</td> <td>16,140,000</td> </tr> <tr> <td>合 計</td> <td>13,437</td> <td>67,433</td> <td>742,080,000</td> <td>1,322</td> <td>3,181</td> <td>33,455,000</td> </tr> </tbody> </table> <table border="1" data-bbox="766 1072 1563 1340"> <thead> <tr> <th rowspan="2">区 分</th> <th colspan="3">合計</th> </tr> <tr> <th>世帯数(世帯)</th> <th>児童数(人)</th> <th>支給額(円)</th> </tr> </thead> <tbody> <tr> <td>被用者</td> <td>6,300</td> <td>25,173</td> <td>377,595,000</td> </tr> <tr> <td>非被用者</td> <td>2,304</td> <td>9,122</td> <td>136,830,000</td> </tr> <tr> <td>特例給付</td> <td>1,847</td> <td>8,530</td> <td>42,650,000</td> </tr> <tr> <td>被用者小学校修了前</td> <td>14,016</td> <td>78,061</td> <td>826,130,000</td> </tr> <tr> <td>非被用者小学校修了前</td> <td>6,735</td> <td>37,923</td> <td>411,680,000</td> </tr> <tr> <td>中学生</td> <td>10,891</td> <td>43,926</td> <td>439,260,000</td> </tr> <tr> <td>合 計</td> <td>42,093</td> <td>202,735</td> <td>2,234,145,000</td> </tr> </tbody> </table> <p>※随時支給分(現況届の遅延等によるもの)          ※児童数については、支給対象月数に係る延べ人数</p>				区 分	6月			10月			世帯数(世帯)	児童数(人)	支給額(円)	世帯数(世帯)	児童数(人)	支給額(円)	被用者	2,038	8,184	122,760,000	2,068	8,375	125,625,000	非被用者	778	3,147	47,205,000	731	2,938	44,070,000	特例給付	591	2,637	13,185,000	584	2,817	14,085,000	被用者小学校修了前	4,744	25,778	272,880,000	4,492	25,424	269,110,000	非被用者小学校修了前	2,372	12,977	140,830,000	2,092	12,031	130,730,000	中学生	3,554	13,427	134,270,000	3,290	14,386	143,860,000	合 計	14,077	66,150	731,130,000	13,257	65,971	727,480,000	区 分	2月			随時※			世帯数(世帯)	児童数(人)	支給額(円)	世帯数(世帯)	児童数(人)	支給額(円)	被用者	2,041	8,280	124,200,000	153	334	5,010,000	非被用者	720	2,880	43,200,000	75	157	2,355,000	特例給付	583	2,858	14,290,000	89	218	1,090,000	被用者小学校修了前	4,628	26,404	279,470,000	152	455	4,670,000	非被用者小学校修了前	2,154	12,512	135,930,000	117	403	4,190,000	中学生	3,311	14,499	144,990,000	736	1,614	16,140,000	合 計	13,437	67,433	742,080,000	1,322	3,181	33,455,000	区 分	合計			世帯数(世帯)	児童数(人)	支給額(円)	被用者	6,300	25,173	377,595,000	非被用者	2,304	9,122	136,830,000	特例給付	1,847	8,530	42,650,000	被用者小学校修了前	14,016	78,061	826,130,000	非被用者小学校修了前	6,735	37,923	411,680,000	中学生	10,891	43,926	439,260,000	合 計	42,093	202,735	2,234,145,000
区 分	6月			10月																																																																																																																																																																	
	世帯数(世帯)	児童数(人)	支給額(円)	世帯数(世帯)	児童数(人)	支給額(円)																																																																																																																																																															
被用者	2,038	8,184	122,760,000	2,068	8,375	125,625,000																																																																																																																																																															
非被用者	778	3,147	47,205,000	731	2,938	44,070,000																																																																																																																																																															
特例給付	591	2,637	13,185,000	584	2,817	14,085,000																																																																																																																																																															
被用者小学校修了前	4,744	25,778	272,880,000	4,492	25,424	269,110,000																																																																																																																																																															
非被用者小学校修了前	2,372	12,977	140,830,000	2,092	12,031	130,730,000																																																																																																																																																															
中学生	3,554	13,427	134,270,000	3,290	14,386	143,860,000																																																																																																																																																															
合 計	14,077	66,150	731,130,000	13,257	65,971	727,480,000																																																																																																																																																															
区 分	2月			随時※																																																																																																																																																																	
	世帯数(世帯)	児童数(人)	支給額(円)	世帯数(世帯)	児童数(人)	支給額(円)																																																																																																																																																															
被用者	2,041	8,280	124,200,000	153	334	5,010,000																																																																																																																																																															
非被用者	720	2,880	43,200,000	75	157	2,355,000																																																																																																																																																															
特例給付	583	2,858	14,290,000	89	218	1,090,000																																																																																																																																																															
被用者小学校修了前	4,628	26,404	279,470,000	152	455	4,670,000																																																																																																																																																															
非被用者小学校修了前	2,154	12,512	135,930,000	117	403	4,190,000																																																																																																																																																															
中学生	3,311	14,499	144,990,000	736	1,614	16,140,000																																																																																																																																																															
合 計	13,437	67,433	742,080,000	1,322	3,181	33,455,000																																																																																																																																																															
区 分	合計																																																																																																																																																																				
	世帯数(世帯)	児童数(人)	支給額(円)																																																																																																																																																																		
被用者	6,300	25,173	377,595,000																																																																																																																																																																		
非被用者	2,304	9,122	136,830,000																																																																																																																																																																		
特例給付	1,847	8,530	42,650,000																																																																																																																																																																		
被用者小学校修了前	14,016	78,061	826,130,000																																																																																																																																																																		
非被用者小学校修了前	6,735	37,923	411,680,000																																																																																																																																																																		
中学生	10,891	43,926	439,260,000																																																																																																																																																																		
合 計	42,093	202,735	2,234,145,000																																																																																																																																																																		



事項別明細書の記載ページ	目	主要な事業又は施策	概要																										
		民間保育所整備事業	<p>・民間保育園の整備に対し、補助金を交付</p> <p>保育所名 たちばな東保育園            内 容 定員増を含む園舎建替(定員 105名 を 120名に変更)            補 助 金 177,025,000円(内 府補助額 157,355,000円)</p> <p>保育所名 高瀬ひまわり保育園            内 容 定員増を含む園舎建替(定員 90名 を 105名に変更)            補 助 金 190,774,000円(内 府補助額 169,577,000円)</p> <p>保育所名 錦保育園            内 容 定員増を含む園舎建替(定員 135名 を 153名に変更)            補 助 金 225,157,000円(内 府補助額 200,139,000円)</p>																										
		保育士等処遇改善臨時特例事業	<p>・保育所運営費の民間施設給与等改善費を基礎に、保育士等の処遇改善に要する費用を私立保育園に交付(負担割合 国3/4、府1/8、市1/8)</p> <table border="1" data-bbox="763 608 1317 999"> <thead> <tr> <th>保育園名</th> <th>補助金交付確定額</th> </tr> </thead> <tbody> <tr><td>一乗寺学園</td><td>3,076,000</td></tr> <tr><td>白ばら保育園</td><td>767,000</td></tr> <tr><td>たちばな東保育園</td><td>1,702,000</td></tr> <tr><td>守口中央保育園</td><td>2,542,000</td></tr> <tr><td>来迎寺学園</td><td>2,817,000</td></tr> <tr><td>八雲中しろほと保育園</td><td>3,159,000</td></tr> <tr><td>土居ひまわり保育園</td><td>2,326,000</td></tr> <tr><td>寺内さくら保育園</td><td>1,825,000</td></tr> <tr><td>高瀬ひまわり保育園</td><td>1,773,000</td></tr> <tr><td>錦保育園</td><td>2,758,000</td></tr> <tr><td>橋波保育園</td><td>1,760,000</td></tr> <tr><td>計</td><td>24,505,000</td></tr> </tbody> </table>	保育園名	補助金交付確定額	一乗寺学園	3,076,000	白ばら保育園	767,000	たちばな東保育園	1,702,000	守口中央保育園	2,542,000	来迎寺学園	2,817,000	八雲中しろほと保育園	3,159,000	土居ひまわり保育園	2,326,000	寺内さくら保育園	1,825,000	高瀬ひまわり保育園	1,773,000	錦保育園	2,758,000	橋波保育園	1,760,000	計	24,505,000
保育園名	補助金交付確定額																												
一乗寺学園	3,076,000																												
白ばら保育園	767,000																												
たちばな東保育園	1,702,000																												
守口中央保育園	2,542,000																												
来迎寺学園	2,817,000																												
八雲中しろほと保育園	3,159,000																												
土居ひまわり保育園	2,326,000																												
寺内さくら保育園	1,825,000																												
高瀬ひまわり保育園	1,773,000																												
錦保育園	2,758,000																												
橋波保育園	1,760,000																												
計	24,505,000																												
		小規模保育事業所設置促進事業	<p>・認可外保育施設から小規模保育事業所へ移行する事業所の改修費に対し、補助金を交付</p> <p>保育所名 くろしお保育園            内 容 小規模保育事業所へ移行するための改修工事に対し、補助金を交付(定員19名)            補 助 金 4,589,000円(内 府補助額 4,079,000円)</p> <p>保育所名 コスモス共同保育所            内 容 小規模保育事業所へ移行するための改修工事に対し、補助金を交付(定員15名)            補 助 金 5,715,000円(内 府補助額 5,080,000円)</p> <p>保育所名 とも共同保育所 ともっこ園            内 容 小規模保育事業所へ移行するための改修工事に対し、補助金を交付(定員18名)            補 助 金 8,050,000円(内 府補助額 7,156,000円)</p>																										

事項別明細書の記載ページ	目	主要な事業又は施策	概 要							
130	ひとり親家庭医療助成費	ひとり親家庭医療助成事業	・平成26年度ひとり親家庭医療助成費 104,808,944 円 補助率:府1/2 対象者:18歳に達した年度末日までの子と子を養育している母・父・養育者 対象者数等							
			事 項		社会保険		国民健康保険		合計	
					本人	家族	一般	退職医療		
			母、父、養育者	※対象者数	母子家庭	6,548	326	9,047	0	15,921
				父子家庭	153	0	379	0	532	
				養育者	7	0	34	0	41	
				小 計	6,708	326	9,460	0	16,494	
				請求件数(件)	9,005		9,523		18,528	
				助成額(円)	28,001,456		32,305,878		60,307,334	
				受診率(%)						112.33
			1人当扶助費						3,656	
			1件当扶助費						3,255	
			児 童	※対象者数	母子家庭	69	9,936	14,078	0	24,083
				父子家庭	0	241	499	0	740	
				養育者	0	24	59	0	83	
				小 計	69	10,201	14,636	0	24,906	
				請求件数(件)	9,611		10,833		20,444	
				助成額(円)	21,432,559		23,069,051		44,501,610	
				受診率(%)						82.08
			1人当扶助費						1,787	
			1件当扶助費						2,177	
			合 計	請求件数(件)	18,616	20,356		38,972		
				助成額(円)	49,434,015		55,374,929		104,808,944	
				受診率(%)						94.14
				1人当扶助費						2,532
				1件当扶助費						2,689

※「対象者数(人)」は、平成26年度助成各月の対象者数の年間延人数。

事項別明細書の記載ページ	目	主要な事業又は施策	概 要																																																																																																										
132	乳 幼 児 医 療 助 成 費	乳 幼 児 医 療 助 成 事 業	<p>・平成26年度乳幼児医療助成費 168,556,223 円 対象者数等</p> <table border="1"> <thead> <tr> <th colspan="2">事 項</th> <th>社会保険</th> <th>国民健康保険</th> <th>合計</th> </tr> </thead> <tbody> <tr> <td rowspan="12">府 制 度</td> <td>※対象者数(人)</td> <td>25,360</td> <td>7,057</td> <td>32,417</td> </tr> <tr> <td rowspan="3">入院</td> <td>請求件数(件)</td> <td>836</td> <td>244</td> <td>1,080</td> </tr> <tr> <td>助成額(円)</td> <td>28,945,797</td> <td>7,949,111</td> <td>36,894,908</td> </tr> <tr> <td>1件当り扶助費</td> <td>34,624</td> <td>32,578</td> <td>34,162</td> </tr> <tr> <td rowspan="3">通院</td> <td>請求件数(件)</td> <td>35,351</td> <td>8,333</td> <td>43,684</td> </tr> <tr> <td>助成額(円)</td> <td>47,903,036</td> <td>11,811,860</td> <td>59,714,896</td> </tr> <tr> <td>1件当り扶助費</td> <td>1,355</td> <td>1,417</td> <td>1,367</td> </tr> <tr> <td rowspan="3">食事</td> <td>請求件数(件)</td> <td>638</td> <td>201</td> <td>839</td> </tr> <tr> <td>助成額(円)</td> <td>2,271,360</td> <td>725,140</td> <td>2,996,500</td> </tr> <tr> <td>1件当り扶助費</td> <td>3,560</td> <td>3,608</td> <td>3,572</td> </tr> <tr> <td rowspan="12">市 制 度</td> <td>※対象者数(人)</td> <td>28,769</td> <td>8,469</td> <td>37,238</td> </tr> <tr> <td rowspan="3">入院</td> <td>請求件数(件)</td> <td>60</td> <td>21</td> <td>81</td> </tr> <tr> <td>助成額(円)</td> <td>2,928,071</td> <td>1,046,146</td> <td>3,974,217</td> </tr> <tr> <td>1件当り扶助費</td> <td>48,801</td> <td>49,816</td> <td>49,064</td> </tr> <tr> <td rowspan="3">通院</td> <td>請求件数(件)</td> <td>39,707</td> <td>9,917</td> <td>49,624</td> </tr> <tr> <td>助成額(円)</td> <td>51,305,021</td> <td>13,128,121</td> <td>64,433,142</td> </tr> <tr> <td>1件当り扶助費</td> <td>1,292</td> <td>1,324</td> <td>1,298</td> </tr> <tr> <td rowspan="3">食事</td> <td>請求件数(件)</td> <td>67</td> <td>38</td> <td>105</td> </tr> <tr> <td>助成額(円)</td> <td>184,350</td> <td>358,210</td> <td>542,560</td> </tr> <tr> <td>1件当り扶助費</td> <td>2,751</td> <td>9,427</td> <td>5,167</td> </tr> <tr> <td rowspan="3">合 計</td> <td>※対象者数(人)</td> <td>54,129</td> <td>15,526</td> <td>69,655</td> </tr> <tr> <td>請求件数(件)</td> <td>75,954</td> <td>18,515</td> <td>94,469</td> </tr> <tr> <td>助成額(円)</td> <td>133,537,635</td> <td>35,018,588</td> <td>168,556,223</td> </tr> </tbody> </table> <p>府制度対象者 補助率:府1/2 ・通院 3歳未満 ・入院 小学校就学前まで</p> <p>市制度対象者 ・通院 3歳から小学校就学前まで ・入院 小学校入学から中学校卒業まで</p> <p>※食事の件数は除く</p> <p>※「対象者数(人)」は、平成26年度助成各月の対象者数の年間延人数。</p>	事 項		社会保険	国民健康保険	合計	府 制 度	※対象者数(人)	25,360	7,057	32,417	入院	請求件数(件)	836	244	1,080	助成額(円)	28,945,797	7,949,111	36,894,908	1件当り扶助費	34,624	32,578	34,162	通院	請求件数(件)	35,351	8,333	43,684	助成額(円)	47,903,036	11,811,860	59,714,896	1件当り扶助費	1,355	1,417	1,367	食事	請求件数(件)	638	201	839	助成額(円)	2,271,360	725,140	2,996,500	1件当り扶助費	3,560	3,608	3,572	市 制 度	※対象者数(人)	28,769	8,469	37,238	入院	請求件数(件)	60	21	81	助成額(円)	2,928,071	1,046,146	3,974,217	1件当り扶助費	48,801	49,816	49,064	通院	請求件数(件)	39,707	9,917	49,624	助成額(円)	51,305,021	13,128,121	64,433,142	1件当り扶助費	1,292	1,324	1,298	食事	請求件数(件)	67	38	105	助成額(円)	184,350	358,210	542,560	1件当り扶助費	2,751	9,427	5,167	合 計	※対象者数(人)	54,129	15,526	69,655	請求件数(件)	75,954	18,515	94,469	助成額(円)	133,537,635	35,018,588	168,556,223
事 項		社会保険	国民健康保険	合計																																																																																																									
府 制 度	※対象者数(人)	25,360	7,057	32,417																																																																																																									
	入院	請求件数(件)	836	244	1,080																																																																																																								
		助成額(円)	28,945,797	7,949,111	36,894,908																																																																																																								
		1件当り扶助費	34,624	32,578	34,162																																																																																																								
	通院	請求件数(件)	35,351	8,333	43,684																																																																																																								
		助成額(円)	47,903,036	11,811,860	59,714,896																																																																																																								
		1件当り扶助費	1,355	1,417	1,367																																																																																																								
	食事	請求件数(件)	638	201	839																																																																																																								
		助成額(円)	2,271,360	725,140	2,996,500																																																																																																								
		1件当り扶助費	3,560	3,608	3,572																																																																																																								
	市 制 度	※対象者数(人)	28,769	8,469	37,238																																																																																																								
		入院	請求件数(件)	60	21	81																																																																																																							
助成額(円)			2,928,071	1,046,146	3,974,217																																																																																																								
1件当り扶助費			48,801	49,816	49,064																																																																																																								
通院		請求件数(件)	39,707	9,917	49,624																																																																																																								
		助成額(円)	51,305,021	13,128,121	64,433,142																																																																																																								
		1件当り扶助費	1,292	1,324	1,298																																																																																																								
食事		請求件数(件)	67	38	105																																																																																																								
		助成額(円)	184,350	358,210	542,560																																																																																																								
		1件当り扶助費	2,751	9,427	5,167																																																																																																								
合 計		※対象者数(人)	54,129	15,526	69,655																																																																																																								
		請求件数(件)	75,954	18,515	94,469																																																																																																								
	助成額(円)	133,537,635	35,018,588	168,556,223																																																																																																									
	未 熟 児 養 育 医 療 給 付 事 業	未 熟 児 養 育 医 療 給 付 事 業	<p>・平成26年度未熟児養育医療 支給実績 6,107,695 円</p> <table border="1"> <thead> <tr> <th>実人数</th> <th>延件数</th> <th>診療日数</th> <th>総医療費</th> <th>社会保険等負担額</th> <th>差引額(補助対象)</th> <th>乳幼児医療対象分</th> <th>未熟児養育医療費助成額</th> </tr> </thead> <tbody> <tr> <td>32</td> <td>72</td> <td>1,293</td> <td>132,833,580</td> <td>125,779,320</td> <td>7,054,260</td> <td>946,565</td> <td>6,107,695</td> </tr> </tbody> </table>	実人数	延件数	診療日数	総医療費	社会保険等負担額	差引額(補助対象)	乳幼児医療対象分	未熟児養育医療費助成額	32	72	1,293	132,833,580	125,779,320	7,054,260	946,565	6,107,695																																																																																										
実人数	延件数	診療日数	総医療費	社会保険等負担額	差引額(補助対象)	乳幼児医療対象分	未熟児養育医療費助成額																																																																																																						
32	72	1,293	132,833,580	125,779,320	7,054,260	946,565	6,107,695																																																																																																						

事項別明細書の記載ページ	目	主要な事業又は施策	概 要																																																																																																																																																																																																																																										
133	保育所費	保育所運営事業	<p>・平成26年度保育所運営事業 入所児童数等</p> <table border="1" data-bbox="763 280 2078 730"> <thead> <tr> <th rowspan="2">施設名</th> <th rowspan="2">定員(人)</th> <th colspan="12">入 所 児 童 数 ( 人 )</th> <th rowspan="2">合計</th> </tr> <tr> <th>4月</th> <th>5月</th> <th>6月</th> <th>7月</th> <th>8月</th> <th>9月</th> <th>10月</th> <th>11月</th> <th>12月</th> <th>1月</th> <th>2月</th> <th>3月</th> </tr> </thead> <tbody> <tr><td>寺方保育所</td><td>90</td><td>64</td><td>64</td><td>65</td><td>65</td><td>65</td><td>65</td><td>65</td><td>65</td><td>65</td><td>64</td><td>64</td><td>64</td><td>775</td></tr> <tr><td>南保育所</td><td>90</td><td>63</td><td>63</td><td>64</td><td>64</td><td>64</td><td>64</td><td>64</td><td>64</td><td>64</td><td>64</td><td>64</td><td>64</td><td>766</td></tr> <tr><td>北寺方保育所</td><td>90</td><td>78</td><td>79</td><td>79</td><td>79</td><td>80</td><td>80</td><td>80</td><td>81</td><td>81</td><td>82</td><td>82</td><td>82</td><td>963</td></tr> <tr><td>大宮保育所</td><td>90</td><td>73</td><td>74</td><td>74</td><td>76</td><td>76</td><td>76</td><td>76</td><td>76</td><td>75</td><td>74</td><td>74</td><td>74</td><td>898</td></tr> <tr><td>八雲東保育所</td><td>140</td><td>110</td><td>112</td><td>113</td><td>113</td><td>113</td><td>115</td><td>115</td><td>115</td><td>116</td><td>115</td><td>115</td><td>115</td><td>1,367</td></tr> <tr><td>外島保育所</td><td>110</td><td>113</td><td>113</td><td>113</td><td>114</td><td>114</td><td>114</td><td>114</td><td>114</td><td>114</td><td>114</td><td>114</td><td>114</td><td>1,365</td></tr> <tr><td>西保育所</td><td>120</td><td>101</td><td>100</td><td>102</td><td>102</td><td>102</td><td>102</td><td>101</td><td>102</td><td>102</td><td>103</td><td>103</td><td>103</td><td>1,223</td></tr> <tr><td>佐太保育所</td><td>100</td><td>87</td><td>88</td><td>86</td><td>87</td><td>87</td><td>87</td><td>88</td><td>88</td><td>88</td><td>90</td><td>90</td><td>90</td><td>1,056</td></tr> <tr><td>金田保育所</td><td>100</td><td>90</td><td>91</td><td>91</td><td>92</td><td>92</td><td>92</td><td>92</td><td>93</td><td>93</td><td>93</td><td>93</td><td>93</td><td>1,105</td></tr> <tr><td>梶保育所</td><td>90</td><td>58</td><td>58</td><td>58</td><td>59</td><td>59</td><td>59</td><td>59</td><td>59</td><td>59</td><td>59</td><td>59</td><td>59</td><td>705</td></tr> <tr><td>大久保保育所</td><td>150</td><td>131</td><td>134</td><td>136</td><td>134</td><td>135</td><td>135</td><td>136</td><td>136</td><td>136</td><td>136</td><td>136</td><td>133</td><td>1,618</td></tr> <tr><td>藤田保育所</td><td>120</td><td>113</td><td>113</td><td>113</td><td>114</td><td>114</td><td>115</td><td>114</td><td>114</td><td>115</td><td>114</td><td>114</td><td>114</td><td>1,367</td></tr> <tr><td>合 計</td><td>1,290</td><td>1,081</td><td>1,089</td><td>1,094</td><td>1,099</td><td>1,101</td><td>1,104</td><td>1,104</td><td>1,107</td><td>1,108</td><td>1,108</td><td>1,108</td><td>1,105</td><td>13,208</td></tr> </tbody> </table> <p>子育て支援推進事業</p> <p>事業概要 公立保育所12ヶ所で、地域子育て支援事業を充実するための備品及び消耗品の購入      事業内容 ①子育て支援の広報・啓発活動に係る消耗品として簡易印刷機のインク・マスターの購入 541,728円      ②その他子育て支援に関する備品(園庭遊具など園庭開放時に利用が見込まれるもの等) 661,290円</p> <p>公立保育所給食調理業務等委託</p> <p>委託場所 寺方、南及び(仮称)寺方保育所・南保育所統合保育所      委託概要 寺方、南及び(仮称)寺方保育所・南保育所統合保育所の公立保育所3ヶ所での給食調理業務及び清掃業務委託      委託料 24,451,200円 H26:0円 H27:10,867,200円 H28:10,867,200円 H29:2,716,800円      期 間 平成27年4月1日～平成29年6月30日</p> <p>公立保育所空調設備設置工事</p> <p>工事場所 外島、藤田、八雲東(2室)の3保育所4室      工事概要 空調設備設置(5歳児クラス)</p> <table border="1" data-bbox="898 1086 1899 1177"> <thead> <tr> <th>保育所名</th> <th>工事費</th> <th colspan="2">工 期</th> </tr> </thead> <tbody> <tr> <td>外島、藤田、八雲東</td> <td>5,667,840円</td> <td>着工 平成26年10月31日</td> <td>完成 平成26年12月26日</td> </tr> <tr> <td>合 計</td> <td>5,667,840円</td> <td colspan="2"></td> </tr> </tbody> </table>	施設名	定員(人)	入 所 児 童 数 ( 人 )												合計	4月	5月	6月	7月	8月	9月	10月	11月	12月	1月	2月	3月	寺方保育所	90	64	64	65	65	65	65	65	65	65	64	64	64	775	南保育所	90	63	63	64	64	64	64	64	64	64	64	64	64	766	北寺方保育所	90	78	79	79	79	80	80	80	81	81	82	82	82	963	大宮保育所	90	73	74	74	76	76	76	76	76	75	74	74	74	898	八雲東保育所	140	110	112	113	113	113	115	115	115	116	115	115	115	1,367	外島保育所	110	113	113	113	114	114	114	114	114	114	114	114	114	1,365	西保育所	120	101	100	102	102	102	102	101	102	102	103	103	103	1,223	佐太保育所	100	87	88	86	87	87	87	88	88	88	90	90	90	1,056	金田保育所	100	90	91	91	92	92	92	92	93	93	93	93	93	1,105	梶保育所	90	58	58	58	59	59	59	59	59	59	59	59	59	705	大久保保育所	150	131	134	136	134	135	135	136	136	136	136	136	133	1,618	藤田保育所	120	113	113	113	114	114	115	114	114	115	114	114	114	1,367	合 計	1,290	1,081	1,089	1,094	1,099	1,101	1,104	1,104	1,107	1,108	1,108	1,108	1,105	13,208	保育所名	工事費	工 期		外島、藤田、八雲東	5,667,840円	着工 平成26年10月31日	完成 平成26年12月26日	合 計	5,667,840円		
施設名	定員(人)	入 所 児 童 数 ( 人 )												合計																																																																																																																																																																																																																															
		4月	5月	6月	7月	8月	9月	10月	11月	12月	1月	2月	3月																																																																																																																																																																																																																																
寺方保育所	90	64	64	65	65	65	65	65	65	65	64	64	64	775																																																																																																																																																																																																																															
南保育所	90	63	63	64	64	64	64	64	64	64	64	64	64	766																																																																																																																																																																																																																															
北寺方保育所	90	78	79	79	79	80	80	80	81	81	82	82	82	963																																																																																																																																																																																																																															
大宮保育所	90	73	74	74	76	76	76	76	76	75	74	74	74	898																																																																																																																																																																																																																															
八雲東保育所	140	110	112	113	113	113	115	115	115	116	115	115	115	1,367																																																																																																																																																																																																																															
外島保育所	110	113	113	113	114	114	114	114	114	114	114	114	114	1,365																																																																																																																																																																																																																															
西保育所	120	101	100	102	102	102	102	101	102	102	103	103	103	1,223																																																																																																																																																																																																																															
佐太保育所	100	87	88	86	87	87	87	88	88	88	90	90	90	1,056																																																																																																																																																																																																																															
金田保育所	100	90	91	91	92	92	92	92	93	93	93	93	93	1,105																																																																																																																																																																																																																															
梶保育所	90	58	58	58	59	59	59	59	59	59	59	59	59	705																																																																																																																																																																																																																															
大久保保育所	150	131	134	136	134	135	135	136	136	136	136	136	133	1,618																																																																																																																																																																																																																															
藤田保育所	120	113	113	113	114	114	115	114	114	115	114	114	114	1,367																																																																																																																																																																																																																															
合 計	1,290	1,081	1,089	1,094	1,099	1,101	1,104	1,104	1,107	1,108	1,108	1,108	1,105	13,208																																																																																																																																																																																																																															
保育所名	工事費	工 期																																																																																																																																																																																																																																											
外島、藤田、八雲東	5,667,840円	着工 平成26年10月31日	完成 平成26年12月26日																																																																																																																																																																																																																																										
合 計	5,667,840円																																																																																																																																																																																																																																												

事項別明細書の記載ページ	目	主要な事業又は施策	概 要																																																								
138	児童発達支援センター費	わかくさ・わかすぎ園運営事業	<p>・平成26年度わかくさ・わかすぎ園児童数 66人(平成27年3月31日現在)</p> <p>第1単位 児童数等 定員65名</p> <table border="1"> <thead> <tr> <th>事 項</th> <th>4月</th> <th>5月</th> <th>6月</th> <th>7月</th> <th>8月</th> <th>9月</th> <th>10月</th> <th>11月</th> <th>12月</th> <th>1月</th> <th>2月</th> <th>3月</th> </tr> </thead> <tbody> <tr> <td>児童数(人)</td> <td>44</td> <td>45</td> <td>49</td> <td>51</td> <td>54</td> <td>54</td> <td>54</td> <td>54</td> <td>56</td> <td>56</td> <td>57</td> <td>58</td> </tr> </tbody> </table> <p>通園時間 午前9時45分から午後1時45分(送迎時間除く。)(月曜日～金曜日)</p> <p>第2単位 児童数等 定員15名</p> <table border="1"> <thead> <tr> <th>事 項</th> <th>4月</th> <th>5月</th> <th>6月</th> <th>7月</th> <th>8月</th> <th>9月</th> <th>10月</th> <th>11月</th> <th>12月</th> <th>1月</th> <th>2月</th> <th>3月</th> </tr> </thead> <tbody> <tr> <td>児童数(人)</td> <td></td> <td></td> <td>8</td> <td>8</td> <td>8</td> <td>8</td> <td>8</td> <td>8</td> <td>8</td> <td>8</td> <td>8</td> <td>8</td> </tr> </tbody> </table> <p>通園時間 午後2時から午後4時30分(火曜日・木曜日) 保育所(園)、幼稚園に通っている就学前の児童の個別療育支援</p>	事 項	4月	5月	6月	7月	8月	9月	10月	11月	12月	1月	2月	3月	児童数(人)	44	45	49	51	54	54	54	54	56	56	57	58	事 項	4月	5月	6月	7月	8月	9月	10月	11月	12月	1月	2月	3月	児童数(人)			8	8	8	8	8	8	8	8	8	8				
事 項	4月	5月	6月	7月	8月	9月	10月	11月	12月	1月	2月	3月																																															
児童数(人)	44	45	49	51	54	54	54	54	56	56	57	58																																															
事 項	4月	5月	6月	7月	8月	9月	10月	11月	12月	1月	2月	3月																																															
児童数(人)			8	8	8	8	8	8	8	8	8	8																																															
		保育所等訪問支援	<p>事業概要 現在保育所等を利用中、又は今後利用する予定の障害児が、集団生活の適応のための専門的な支援を必要とする場合に、専門職員が保育所等を訪問し状況に合った支援を提供することにより、保育所等の安定した利用を促進する。</p> <p>実施件数 4件</p>																																																								
		障害児相談支援	<p>事業概要 児童福祉法を基本として障害児が自立した日常生活又は社会生活を営むことが出来るよう身近な地域での適切な相談支援を行う。(通所サービスの利用に係る障害児支援利用計画の作成。)</p> <p>実施件数 46件 継続 152件</p>																																																								
141	児童センター費	児童センター運営事業	<p>・平成26年度児童センター運営事業</p> <p>利用者数 (単位:人)</p> <table border="1"> <thead> <tr> <th>事 項</th> <th>4月</th> <th>5月</th> <th>6月</th> <th>7月</th> <th>8月</th> <th>9月</th> <th>10月</th> <th>11月</th> <th>12月</th> <th>1月</th> <th>2月</th> <th>3月</th> <th>合計</th> </tr> </thead> <tbody> <tr> <td>幼 児</td> <td>412</td> <td>456</td> <td>580</td> <td>642</td> <td>486</td> <td>689</td> <td>828</td> <td>722</td> <td>549</td> <td>504</td> <td>643</td> <td>570</td> <td>7,081</td> </tr> <tr> <td>小 学 生</td> <td>958</td> <td>684</td> <td>725</td> <td>1,111</td> <td>1,146</td> <td>566</td> <td>524</td> <td>659</td> <td>756</td> <td>591</td> <td>427</td> <td>765</td> <td>8,912</td> </tr> <tr> <td>合 計</td> <td>1,370</td> <td>1,140</td> <td>1,305</td> <td>1,753</td> <td>1,632</td> <td>1,255</td> <td>1,352</td> <td>1,381</td> <td>1,305</td> <td>1,095</td> <td>1,070</td> <td>1,335</td> <td>15,993</td> </tr> </tbody> </table>	事 項	4月	5月	6月	7月	8月	9月	10月	11月	12月	1月	2月	3月	合計	幼 児	412	456	580	642	486	689	828	722	549	504	643	570	7,081	小 学 生	958	684	725	1,111	1,146	566	524	659	756	591	427	765	8,912	合 計	1,370	1,140	1,305	1,753	1,632	1,255	1,352	1,381	1,305	1,095	1,070	1,335	15,993
事 項	4月	5月	6月	7月	8月	9月	10月	11月	12月	1月	2月	3月	合計																																														
幼 児	412	456	580	642	486	689	828	722	549	504	643	570	7,081																																														
小 学 生	958	684	725	1,111	1,146	566	524	659	756	591	427	765	8,912																																														
合 計	1,370	1,140	1,305	1,753	1,632	1,255	1,352	1,381	1,305	1,095	1,070	1,335	15,993																																														

事項別明細書の記載ページ	目	主要な事業又は施策	概 要																																																																																																																																																								
142	家庭保育費	家庭保育所運営助成事業	<p>・平成26年度家庭保育所運営助成事業助成額 66,996,560 円 入所児童数等</p> <table border="1" data-bbox="763 280 2098 520"> <thead> <tr> <th rowspan="2">施設名</th> <th rowspan="2">定員(人)</th> <th colspan="12">入 所 児 童 数 (人)</th> </tr> <tr> <th>4月</th> <th>5月</th> <th>6月</th> <th>7月</th> <th>8月</th> <th>9月</th> <th>10月</th> <th>11月</th> <th>12月</th> <th>1月</th> <th>2月</th> <th>3月</th> <th>合計</th> </tr> </thead> <tbody> <tr> <td>グレース保育園</td> <td>24</td> <td>20</td> <td>19</td> <td>21</td> <td>22</td> <td>22</td> <td>24</td> <td>24</td> <td>24</td> <td>24</td> <td>24</td> <td>24</td> <td>24</td> <td>272</td> </tr> <tr> <td>とも共同保育所</td> <td>15</td> <td>9</td> <td>9</td> <td>11</td> <td>12</td> <td>12</td> <td>14</td> <td>14</td> <td>13</td> <td>12</td> <td>13</td> <td>15</td> <td>15</td> <td>149</td> </tr> <tr> <td>コスモス共同保育所</td> <td>15</td> <td>10</td> <td>14</td> <td>12</td> <td>15</td> <td>15</td> <td>15</td> <td>15</td> <td>15</td> <td>15</td> <td>15</td> <td>15</td> <td>15</td> <td>171</td> </tr> <tr> <td>武下家庭保育所</td> <td>28</td> <td>4</td> <td>5</td> <td>5</td> <td>9</td> <td>8</td> <td>10</td> <td>11</td> <td>12</td> <td>12</td> <td>12</td> <td>11</td> <td>12</td> <td>111</td> </tr> <tr> <td>くろしお保育園</td> <td>29</td> <td>12</td> <td>18</td> <td>18</td> <td>19</td> <td>21</td> <td>25</td> <td>29</td> <td>29</td> <td>29</td> <td>28</td> <td>28</td> <td>28</td> <td>284</td> </tr> <tr> <td>合 計</td> <td>111</td> <td>55</td> <td>65</td> <td>67</td> <td>77</td> <td>78</td> <td>88</td> <td>93</td> <td>93</td> <td>92</td> <td>92</td> <td>93</td> <td>94</td> <td>987</td> </tr> </tbody> </table> <table border="1" data-bbox="763 552 1899 791"> <thead> <tr> <th>施設名</th> <th>家庭保育所補助金(円)</th> <th>運営費補助金(円)</th> <th>保育料差額補助金(円)</th> <th>補助金合計(円)</th> </tr> </thead> <tbody> <tr> <td>グレース保育園</td> <td>4,613,120</td> <td>509,760</td> <td>11,921,500</td> <td>17,044,380</td> </tr> <tr> <td>とも共同保育所</td> <td>2,527,040</td> <td>318,600</td> <td>7,236,000</td> <td>10,081,640</td> </tr> <tr> <td>コスモス共同保育所</td> <td>2,900,160</td> <td>318,600</td> <td>8,990,400</td> <td>12,209,160</td> </tr> <tr> <td>武下家庭保育所</td> <td>1,882,560</td> <td>594,720</td> <td>6,006,200</td> <td>8,483,480</td> </tr> <tr> <td>くろしお保育園</td> <td>4,816,640</td> <td>615,960</td> <td>13,745,300</td> <td>19,177,900</td> </tr> <tr> <td>合 計</td> <td>16,739,520</td> <td>2,357,640</td> <td>47,899,400</td> <td>66,996,560</td> </tr> </tbody> </table>	施設名	定員(人)	入 所 児 童 数 (人)												4月	5月	6月	7月	8月	9月	10月	11月	12月	1月	2月	3月	合計	グレース保育園	24	20	19	21	22	22	24	24	24	24	24	24	24	272	とも共同保育所	15	9	9	11	12	12	14	14	13	12	13	15	15	149	コスモス共同保育所	15	10	14	12	15	15	15	15	15	15	15	15	15	171	武下家庭保育所	28	4	5	5	9	8	10	11	12	12	12	11	12	111	くろしお保育園	29	12	18	18	19	21	25	29	29	29	28	28	28	284	合 計	111	55	65	67	77	78	88	93	93	92	92	93	94	987	施設名	家庭保育所補助金(円)	運営費補助金(円)	保育料差額補助金(円)	補助金合計(円)	グレース保育園	4,613,120	509,760	11,921,500	17,044,380	とも共同保育所	2,527,040	318,600	7,236,000	10,081,640	コスモス共同保育所	2,900,160	318,600	8,990,400	12,209,160	武下家庭保育所	1,882,560	594,720	6,006,200	8,483,480	くろしお保育園	4,816,640	615,960	13,745,300	19,177,900	合 計	16,739,520	2,357,640	47,899,400	66,996,560
施設名	定員(人)	入 所 児 童 数 (人)																																																																																																																																																									
		4月	5月	6月	7月	8月	9月	10月	11月	12月	1月	2月	3月	合計																																																																																																																																													
グレース保育園	24	20	19	21	22	22	24	24	24	24	24	24	24	272																																																																																																																																													
とも共同保育所	15	9	9	11	12	12	14	14	13	12	13	15	15	149																																																																																																																																													
コスモス共同保育所	15	10	14	12	15	15	15	15	15	15	15	15	15	171																																																																																																																																													
武下家庭保育所	28	4	5	5	9	8	10	11	12	12	12	11	12	111																																																																																																																																													
くろしお保育園	29	12	18	18	19	21	25	29	29	29	28	28	28	284																																																																																																																																													
合 計	111	55	65	67	77	78	88	93	93	92	92	93	94	987																																																																																																																																													
施設名	家庭保育所補助金(円)	運営費補助金(円)	保育料差額補助金(円)	補助金合計(円)																																																																																																																																																							
グレース保育園	4,613,120	509,760	11,921,500	17,044,380																																																																																																																																																							
とも共同保育所	2,527,040	318,600	7,236,000	10,081,640																																																																																																																																																							
コスモス共同保育所	2,900,160	318,600	8,990,400	12,209,160																																																																																																																																																							
武下家庭保育所	1,882,560	594,720	6,006,200	8,483,480																																																																																																																																																							
くろしお保育園	4,816,640	615,960	13,745,300	19,177,900																																																																																																																																																							
合 計	16,739,520	2,357,640	47,899,400	66,996,560																																																																																																																																																							
142	保育所建設費	(仮称)寺方保育所・南保育所統合保育所開設事業	<p>事業概要 1.第二中学校⑮棟の解体工事を行い、(仮称)寺方保育所・南保育所統合園舎新築工事を行う。 2.保育備品等の購入等を行う。</p> <p>・(仮称)寺方保育所・南保育所統合園舎新築工事に係る設計変更業務委託 委託場所 第二中学校の一部 委託概要 (仮称)寺方保育所・南保育所統合園舎新築工事に係る設計変更業務委託 委託料 356,400円 期 間 平成26年8月14日～平成26年8月20日</p> <p>・(仮称)寺方保育所・南保育所統合園舎新築工事に係る工事請負業務 工事場所 第二中学校の一部 工事概要 (仮称)寺方保育所・南保育所統合園舎新築工事 工事費 383,292,000円 H26:114,987,600円 H27:268,304,400円 期 間 平成26年10月6日～平成27年5月20日</p> <p>・(仮称)寺方保育所・南保育所統合園舎新築工事に係る水道利用加入金 事業費 270,000円</p> <p>・(仮称)寺方保育所・南保育所統合園舎新築工事に係る消耗品、備品の購入業務 事業費 消耗品 H26:0円 H27:1,462,197円 備品 H26:0円 H27:14,358,934円</p>																																																																																																																																																								

(項) 3 生活保護費

事項別明細書の記載ページ	目	主要な事業又は施策	概 要																																																
144	生活保護 総務費	福祉相談事業	<p>・平成26年度福祉相談事業 相談件数等</p> <table border="1"> <thead> <tr> <th rowspan="2">事 項</th> <th colspan="4">世 帯 類 型</th> <th rowspan="2">合 計</th> </tr> <tr> <th>※高齢者</th> <th>母子家庭</th> <th>障害者等</th> <th>その他</th> </tr> </thead> <tbody> <tr> <td>相談件数(件)</td> <td>602</td> <td>92</td> <td>298</td> <td>665</td> <td>1,657</td> </tr> <tr> <td>申請件数(件)</td> <td>256</td> <td>56</td> <td>186</td> <td>208</td> <td>706</td> </tr> <tr> <td>支給決定件数(件)</td> <td colspan="4">—</td> <td>591</td> </tr> </tbody> </table> <p>※「世帯類型」の「高齢者」は、65歳以上の方のみの世帯</p>	事 項	世 帯 類 型				合 計	※高齢者	母子家庭	障害者等	その他	相談件数(件)	602	92	298	665	1,657	申請件数(件)	256	56	186	208	706	支給決定件数(件)	—				591																				
事 項	世 帯 類 型				合 計																																														
	※高齢者	母子家庭	障害者等	その他																																															
相談件数(件)	602	92	298	665	1,657																																														
申請件数(件)	256	56	186	208	706																																														
支給決定件数(件)	—				591																																														
147	扶 助 費	生活保護法に 基づく扶助	<p>・平成26年度生活保護法に基づく扶助費 10,952,703,012 円 支給世帯数等</p> <table border="1"> <thead> <tr> <th>区 分</th> <th>※支給世帯数(世帯)</th> <th>※支給者数(人)</th> <th>支 出 額 (円)</th> </tr> </thead> <tbody> <tr> <td>生活扶助費</td> <td>47,889</td> <td>68,604</td> <td>3,628,117,124</td> </tr> <tr> <td>住宅扶助費</td> <td>45,919</td> <td>65,132</td> <td>1,726,061,614</td> </tr> <tr> <td>教育扶助費</td> <td>4,021</td> <td>6,085</td> <td>60,530,776</td> </tr> <tr> <td>介護扶助費</td> <td>11,817</td> <td>12,403</td> <td>254,677,817</td> </tr> <tr> <td>医療扶助費</td> <td>44,328</td> <td>57,173</td> <td>5,151,401,119</td> </tr> <tr> <td>出産扶助費</td> <td>1</td> <td>1</td> <td>229,400</td> </tr> <tr> <td>生業扶助費</td> <td>1,932</td> <td>2,247</td> <td>37,878,658</td> </tr> <tr> <td>葬祭扶助費</td> <td>104</td> <td>104</td> <td>22,240,893</td> </tr> <tr> <td>施設事務費</td> <td>519</td> <td>519</td> <td>70,878,248</td> </tr> <tr> <td>就労自立給付金</td> <td>6</td> <td>6</td> <td>687,363</td> </tr> <tr> <td>合 計</td> <td>156,536</td> <td>212,274</td> <td>10,952,703,012</td> </tr> </tbody> </table> <p>※「支給世帯数(世帯)」、「支給者数(人)」は、平成26年度支給各月の世帯数及び、支給者数の年間延べ世帯数及び支給者数</p>	区 分	※支給世帯数(世帯)	※支給者数(人)	支 出 額 (円)	生活扶助費	47,889	68,604	3,628,117,124	住宅扶助費	45,919	65,132	1,726,061,614	教育扶助費	4,021	6,085	60,530,776	介護扶助費	11,817	12,403	254,677,817	医療扶助費	44,328	57,173	5,151,401,119	出産扶助費	1	1	229,400	生業扶助費	1,932	2,247	37,878,658	葬祭扶助費	104	104	22,240,893	施設事務費	519	519	70,878,248	就労自立給付金	6	6	687,363	合 計	156,536	212,274	10,952,703,012
区 分	※支給世帯数(世帯)	※支給者数(人)	支 出 額 (円)																																																
生活扶助費	47,889	68,604	3,628,117,124																																																
住宅扶助費	45,919	65,132	1,726,061,614																																																
教育扶助費	4,021	6,085	60,530,776																																																
介護扶助費	11,817	12,403	254,677,817																																																
医療扶助費	44,328	57,173	5,151,401,119																																																
出産扶助費	1	1	229,400																																																
生業扶助費	1,932	2,247	37,878,658																																																
葬祭扶助費	104	104	22,240,893																																																
施設事務費	519	519	70,878,248																																																
就労自立給付金	6	6	687,363																																																
合 計	156,536	212,274	10,952,703,012																																																

(項) 4 災害救助費

事項別明細書の記載ページ	目	主要な事業又は施策	概 要																																																																											
148	災害救助費	被災見舞金支給事業	・平成26年度被災見舞金支給事業 (火災) <table border="1" data-bbox="766 323 2022 475"> <thead> <tr> <th rowspan="2">世帯類型</th> <th colspan="2">全 壊</th> <th colspan="2">半 壊</th> <th colspan="2">一部被害</th> <th colspan="2">重症(60日未満)</th> <th colspan="2">重症(60日以上)</th> <th colspan="2">死 亡</th> </tr> <tr> <th>件数(件)</th> <th>見舞金額(円)</th> <th>件数(件)</th> <th>見舞金額(円)</th> <th>件数(件)</th> <th>見舞金額(円)</th> <th>件数(件)</th> <th>見舞金額(円)</th> <th>件数(件)</th> <th>見舞金額(円)</th> <th>件数(件)</th> <th>見舞金額(円)</th> </tr> </thead> <tbody> <tr> <td>単身世帯</td> <td>1</td> <td>20,000</td> <td>0</td> <td>0</td> <td>0</td> <td>0</td> <td>0</td> <td>0</td> <td>0</td> <td>0</td> <td>0</td> <td>0</td> </tr> <tr> <td>複数世帯</td> <td>3</td> <td>120,000</td> <td>0</td> <td>0</td> <td>0</td> <td>0</td> <td>1</td> <td>3,000</td> <td>0</td> <td>0</td> <td>0</td> <td>0</td> </tr> <tr> <td>合 計</td> <td>4</td> <td>140,000</td> <td>0</td> <td>0</td> <td>0</td> <td>0</td> <td>1</td> <td>3,000</td> <td>0</td> <td>0</td> <td>0</td> <td>0</td> </tr> </tbody> </table>												世帯類型	全 壊		半 壊		一部被害		重症(60日未満)		重症(60日以上)		死 亡		件数(件)	見舞金額(円)	件数(件)	見舞金額(円)	件数(件)	見舞金額(円)	件数(件)	見舞金額(円)	件数(件)	見舞金額(円)	件数(件)	見舞金額(円)	単身世帯	1	20,000	0	0	0	0	0	0	0	0	0	0	複数世帯	3	120,000	0	0	0	0	1	3,000	0	0	0	0	合 計	4	140,000	0	0	0	0	1	3,000	0	0	0	0
世帯類型	全 壊		半 壊		一部被害		重症(60日未満)		重症(60日以上)		死 亡																																																																			
	件数(件)	見舞金額(円)	件数(件)	見舞金額(円)	件数(件)	見舞金額(円)	件数(件)	見舞金額(円)	件数(件)	見舞金額(円)	件数(件)	見舞金額(円)																																																																		
単身世帯	1	20,000	0	0	0	0	0	0	0	0	0	0																																																																		
複数世帯	3	120,000	0	0	0	0	1	3,000	0	0	0	0																																																																		
合 計	4	140,000	0	0	0	0	1	3,000	0	0	0	0																																																																		



(款) 4 衛生費  
 (項) 1 保健衛生費

事項別明細書の記載ページ	目	主要な事業又は施策	概 要							
149	予 防 費	予 防 接 種 事 業	・集団接種							
			種 別	B C G						
			対 象 年 齢	生後3か月～1歳未満						
			実 施 期 日	年18日間						
			実 施 場 所	市民保健センター						
			受 診 者 数 ( 人 )	974						
			・個別接種							
			種 別	4種混合	3種混合(2種混合含む)	ジフテリア・破傷風2期	麻しん・風しん混合	麻しん	風しん	ポリオ
			対 象 年 齢	生後3か月～7歳6か月に至るまでの間	生後3か月～7歳6か月に至るまでの間	11歳・12歳	1期 生後12か月～24か月に至るまでの間 2期 5～7歳までの就学前1年間		生後3か月～7歳6か月に至るまでの間	
			実 施 期 日	通年						
			実 施 場 所	委託医療機関						
			受 診 者 数 ( 人 )	3,824	422、長期療養 2	393	1期 990、2期 1,007、長期療養 2		818	
			種 別	日本脳炎			インフルエンザ(高齢者)			
			対 象 年 齢	・1期 生後6か月～7歳6か月に至るまでの間 ・2期 9歳～13歳未満(特例分含む)			①65歳以上 ②60歳以上65歳未満の者で、心臓、じん臓、若しくは呼吸器の機能、又はヒト免疫不全ウイルスによる免疫機能に障害を有し身体障害者手帳1級を所持する者、若しくは1級相当と認められる者			
実 施 期 日	通年			平成26年10月15日～平成27年1月31日						
実 施 場 所	委託医療機関									
受 診 者 数 ( 人 )	4,126、長期療養 1			16,625						
種 別	子宮頸がんワクチン		ヒブワクチン		小児用肺炎球菌ワクチン					
対 象 年 齢	小学6年生から高校1年生相当の女性		生後2か月から5歳に至るまでの間		生後2か月から5歳に至るまでの間					
実 施 期 日	通年									
実 施 場 所	委託医療機関									
受 診 者 数 ( 人 )	4		4,001		3,980					

事項別明細書の記載ページ	目	主要な事業又は施策	概 要																
			<table border="1"> <tr> <td data-bbox="763 248 969 280">種 別</td> <td colspan="2" data-bbox="969 248 1975 280">風しん予防接種(任意接種)</td> </tr> <tr> <td data-bbox="763 280 969 368">対 象 者</td> <td colspan="2" data-bbox="969 280 1975 368">守口市に住所を有する者で、(1)または(2)に該当する者 (1)妊娠を希望する女性(原則、妊娠可能な年齢の女性) (2)妊娠している女性の配偶者、または妊娠を希望する女性の配偶者(事実上婚姻関係にある者を含む)</td> </tr> <tr> <td data-bbox="763 368 969 400">実 施 期 日</td> <td colspan="2" data-bbox="969 368 1975 400">平成26年4月1日～平成27年3月31日</td> </tr> <tr> <td data-bbox="763 400 969 432">実 施 場 所</td> <td colspan="2" data-bbox="969 400 1975 432">委託医療機関</td> </tr> <tr> <td data-bbox="763 432 969 464">受 診 者 数 ( 人 )</td> <td colspan="2" data-bbox="969 432 1975 464">95</td> </tr> </table>		種 別	風しん予防接種(任意接種)		対 象 者	守口市に住所を有する者で、(1)または(2)に該当する者 (1)妊娠を希望する女性(原則、妊娠可能な年齢の女性) (2)妊娠している女性の配偶者、または妊娠を希望する女性の配偶者(事実上婚姻関係にある者を含む)		実 施 期 日	平成26年4月1日～平成27年3月31日		実 施 場 所	委託医療機関		受 診 者 数 ( 人 )	95	
種 別	風しん予防接種(任意接種)																		
対 象 者	守口市に住所を有する者で、(1)または(2)に該当する者 (1)妊娠を希望する女性(原則、妊娠可能な年齢の女性) (2)妊娠している女性の配偶者、または妊娠を希望する女性の配偶者(事実上婚姻関係にある者を含む)																		
実 施 期 日	平成26年4月1日～平成27年3月31日																		
実 施 場 所	委託医療機関																		
受 診 者 数 ( 人 )	95																		
			<table border="1"> <tr> <td data-bbox="763 491 969 523">種 別</td> <td data-bbox="969 491 1464 523">水痘</td> <td data-bbox="1464 491 2076 523">高齢者肺炎球菌</td> </tr> <tr> <td data-bbox="763 523 969 730">対 象 年 齢</td> <td data-bbox="969 523 1464 730">生後12月から生後36月に至るまでの間</td> <td data-bbox="1464 523 2076 730">平成26年度内に、満65歳に達する者 【特例措置】 ①平成26年度内に、満70歳、75歳、80歳、85歳、90歳、95歳、100歳以上に達する者 ②接種時、満60歳以上65歳未満の者であって、心臓、じん臓もしくは呼吸器の機能、またはヒト免疫不全ウイルスによる免疫の機能に障害を有する身体障害者手帳1級を所持する者、もしくは1級相当と認められる者</td> </tr> <tr> <td data-bbox="763 730 969 762">実 施 期 日</td> <td colspan="2" data-bbox="969 730 2076 762">平成26年10月1日～平成27年3月31日</td> </tr> <tr> <td data-bbox="763 762 969 794">実 施 場 所</td> <td colspan="2" data-bbox="969 762 2076 794">委託医療機関</td> </tr> <tr> <td data-bbox="763 794 969 826">受 診 者 数 ( 人 )</td> <td data-bbox="969 794 1464 826">1,996</td> <td data-bbox="1464 794 2076 826">3,797</td> </tr> </table>		種 別	水痘	高齢者肺炎球菌	対 象 年 齢	生後12月から生後36月に至るまでの間	平成26年度内に、満65歳に達する者 【特例措置】 ①平成26年度内に、満70歳、75歳、80歳、85歳、90歳、95歳、100歳以上に達する者 ②接種時、満60歳以上65歳未満の者であって、心臓、じん臓もしくは呼吸器の機能、またはヒト免疫不全ウイルスによる免疫の機能に障害を有する身体障害者手帳1級を所持する者、もしくは1級相当と認められる者	実 施 期 日	平成26年10月1日～平成27年3月31日		実 施 場 所	委託医療機関		受 診 者 数 ( 人 )	1,996	3,797
種 別	水痘	高齢者肺炎球菌																	
対 象 年 齢	生後12月から生後36月に至るまでの間	平成26年度内に、満65歳に達する者 【特例措置】 ①平成26年度内に、満70歳、75歳、80歳、85歳、90歳、95歳、100歳以上に達する者 ②接種時、満60歳以上65歳未満の者であって、心臓、じん臓もしくは呼吸器の機能、またはヒト免疫不全ウイルスによる免疫の機能に障害を有する身体障害者手帳1級を所持する者、もしくは1級相当と認められる者																	
実 施 期 日	平成26年10月1日～平成27年3月31日																		
実 施 場 所	委託医療機関																		
受 診 者 数 ( 人 )	1,996	3,797																	

事項別明細書の記載ページ	目	主要な事業又は施策	概要										
			区分	期間	日数	受診者	結果						
153	市民保健センター費	市民総合健康診査事業					要治療	要医師評価	要保健指導	要治療継続	異常なし		
			基本健診	平成26年6月2日～平成26年12月9日	日 101	人 15,853	人 1,773	人 9,577	人 3,165	人 338	人 1,000		
			歯科健診	同上	93	1,740	要精査		要指導		異常なし		
							人 1,307	人 138		人 295			
			肝炎ウイルス検診	同上	101	651	陰性			陽性			
							人 641			人 10			
							結果						
								異常なし	要精密検査				
			胃がん	集団	H26年7月～H27年2月	日 96	人 2,644	人 2,450		人 194			
			肺がん	集団	H26年6月～H26年12月	101	14,311	13,985		326			
乳がん (マンモ以外)	集団	同上	92	593	518		75						
乳がん (マンモグラフィ)	視触診は集団 マンモは 医療機関	同上	92	2,993	2,707		286						
		マンモは、H27年2月まで	期間中										
大腸がん	医療機関 委託分	H26年6月～H27年2月	期間中	5,678	5,290		388						
前立腺 がん	集団	H26年6月～H26年12月	101	1,026	964		62						

事項別明細書の記載ページ	目	主要な事業又は施策	概 要																																																																					
			(単位:日、人)																																																																					
			<table border="1" style="width: 100%; border-collapse: collapse;"> <thead> <tr> <th rowspan="2">区 分</th> <th rowspan="2">期 間</th> <th rowspan="2">日 数</th> <th rowspan="2">受 診 者</th> <th colspan="3">結 果</th> </tr> <tr> <th>異常なし</th> <th>要再検</th> <th>要精密検査</th> </tr> </thead> <tbody> <tr> <td>子宮頸がん</td> <td>集団</td> <td>H26年6月～ H26年12月</td> <td>92</td> <td>2,352</td> <td>2,293</td> <td>15</td> <td>44</td> </tr> <tr> <td></td> <td>医療機関委託</td> <td>H26年6月～ H27年2月</td> <td>期間中</td> <td>1,247</td> <td>1,213</td> <td>1</td> <td>33</td> </tr> </tbody> </table>							区 分	期 間	日 数	受 診 者	結 果			異常なし	要再検	要精密検査	子宮頸がん	集団	H26年6月～ H26年12月	92	2,352	2,293	15	44		医療機関委託	H26年6月～ H27年2月	期間中	1,247	1,213	1	33																																					
区 分	期 間	日 数	受 診 者	結 果																																																																				
				異常なし	要再検	要精密検査																																																																		
子宮頸がん	集団	H26年6月～ H26年12月	92	2,352	2,293	15	44																																																																	
	医療機関委託	H26年6月～ H27年2月	期間中	1,247	1,213	1	33																																																																	
		北河内夜間救急センター事業	<p>事業概要 夜間の小児救急体制・地域医療に対応するために、北河内7市で共同運営を行っている。</p> <p style="text-align: right;">(単位:人)</p> <table border="1" style="width: 100%; border-collapse: collapse;"> <thead> <tr> <th rowspan="2">市 名</th> <th colspan="3">小 児 科</th> <th rowspan="2">搬 入</th> <th rowspan="2">転 送</th> </tr> <tr> <th>男</th> <th>女</th> <th>計</th> </tr> </thead> <tbody> <tr> <td>守口市</td> <td>78</td> <td>78</td> <td>156</td> <td>0</td> <td>5</td> </tr> <tr> <td>枚方市</td> <td>2,591</td> <td>2,193</td> <td>4,784</td> <td>0</td> <td>148</td> </tr> <tr> <td>寝屋川市</td> <td>861</td> <td>718</td> <td>1,579</td> <td>0</td> <td>38</td> </tr> <tr> <td>大東市</td> <td>105</td> <td>94</td> <td>199</td> <td>0</td> <td>7</td> </tr> <tr> <td>門真市</td> <td>99</td> <td>89</td> <td>188</td> <td>0</td> <td>4</td> </tr> <tr> <td>四條畷市</td> <td>143</td> <td>111</td> <td>254</td> <td>0</td> <td>2</td> </tr> <tr> <td>交野市</td> <td>381</td> <td>359</td> <td>740</td> <td>0</td> <td>24</td> </tr> <tr> <td>7市以外</td> <td>188</td> <td>154</td> <td>342</td> <td>0</td> <td>12</td> </tr> <tr> <td>計</td> <td>4,446</td> <td>3,796</td> <td>8,242</td> <td>0</td> <td>240</td> </tr> </tbody> </table>							市 名	小 児 科			搬 入	転 送	男	女	計	守口市	78	78	156	0	5	枚方市	2,591	2,193	4,784	0	148	寝屋川市	861	718	1,579	0	38	大東市	105	94	199	0	7	門真市	99	89	188	0	4	四條畷市	143	111	254	0	2	交野市	381	359	740	0	24	7市以外	188	154	342	0	12	計	4,446	3,796	8,242	0	240
市 名	小 児 科			搬 入	転 送																																																																			
	男	女	計																																																																					
守口市	78	78	156	0	5																																																																			
枚方市	2,591	2,193	4,784	0	148																																																																			
寝屋川市	861	718	1,579	0	38																																																																			
大東市	105	94	199	0	7																																																																			
門真市	99	89	188	0	4																																																																			
四條畷市	143	111	254	0	2																																																																			
交野市	381	359	740	0	24																																																																			
7市以外	188	154	342	0	12																																																																			
計	4,446	3,796	8,242	0	240																																																																			

事項別明細書の記載ページ	目	主要な事業又は施策	概 要			
		内科・小児科 休日診療	(単位:日、人)			
			区 分	土曜日(準夜)	日・祝日(昼間)	日・祝日(準夜)
			診療時間	午後6時～午後9時	午前10時～午後5時	午後6時～午後9時
			診療日数	49	72	65
			患者数	456	2,484	973
		内訳	内 科	201	1,337	417
			小 児 科	238	1,030	520
			そ の 他	17	117	36
		内訳	市内(再掲)	363	2,052	625
			市外(再掲)	93	432	348
			転 送	5	46	13
		歯科休日診療	(単位:日、人)			
			診療時間	診療日数	患者数	内 訳
			午前10時～午後4時30分	72	215	市 内 市 外
						179 36
		母子保健事業	(単位:回、人)			
			事業名	実施場所等	開催回数	対象者数 受診者数
			育児相談	市民保健センター	12	122
			2歳1か月児歯科フォロー		12	868 216
			妊婦一般健康診査	委託医療機関		1,105 12,007 (延べ受診者数)
			乳幼児精密健康診査、紹介状			168
			事業名	対 象	委託先	訪問件数
			乳児全戸訪問(こんにちは赤ちゃん)事業	市内における生後4か月までの乳児のいるすべての家庭	民生委員・主任児童委員	230
			(単位:人)			
			事業名	委 託 先	妊産婦	新生児
			新生児妊産婦訪問指導	助産師会守口支部	449	470
			(単位:回、人)			
			事業名	実施場所等	開催回数	受 講 者 数
			両親教室	市民保健センター	18	母 親 父 親 そ の 他
			離乳食講習会		16	162 121 0
						249 6 19

事項別明細書の記載ページ	目	主要な事業又は施策	概要				
			(単位:回、人)				
			事業名	実施場所等	開催回数	対象者	受診者
			1歳6か月児健康診査	市民保健センター	24	1,045	994
			3歳6か月児健康診査		24	1,015	803
			4か月児健康診査	市民保健センター 東部・庭窪公民館	48	1,013	939
			フォロークリニック	市民保健センター	21	241	191
			未熟児フォロークリニック				
			乳児フォロークリニック				
			2歳児歯科健康診査		24	1,004	868
			乳児一般健康診査	委託医療機関	通年	1,013	795
			乳児後期健康診査			1,013	872
			(単位:回、人)				
			事業名	実施場所等	開催回数	受講者数	延べ受講者数
			子育て教室	市民保健センター	202	172	2,546
			未熟児教室	市民保健センター	11	41	101
			(単位:件)				
			事業名	妊婦健診受診件数	妊婦健診助成件数		
			妊婦健康診査の助成	12,007	719		
			*平成26年度 公費助成拡大 18,000円:1回 6,000円:3回 5,500円:10回 (14回分 77,000円→91,000円)				
		健康相談事業	(単位:人)				
			内容	実施場所等	開催回数	相談者数	
			母子・一般相談	市民保健センター	23	41	
				東部公民館	12	16	
				佐太老人福祉センター	12	19	
			歯科相談	市民保健センター	24	12	
			お薬相談		12	4	
			総合相談窓口(1階)		通年	82	

受診:大阪府内の委託医療機関での受診件数  
助成:大阪府外での受診件数

事項別明細書の記載ページ	目	主要な事業又は施策	概 要																																																																																																																																																																																						
157	公害健康被害補償費	公害健康被害補償事業	<p>・公害健康被害認定患者障害等級 (単位:人)</p> <table border="1"> <thead> <tr> <th>年齢 等級</th> <th>15 ~19</th> <th>20 ~24</th> <th>25 ~29</th> <th>30 ~34</th> <th>35 ~39</th> <th>40 ~44</th> <th>45 ~49</th> <th>50 ~54</th> <th>55 ~59</th> <th>60 ~64</th> <th>65 以上</th> <th>計</th> </tr> </thead> <tbody> <tr> <td rowspan="5">男</td> <td>1</td> <td>0</td> <td>0</td> <td>0</td> <td>1</td> <td>0</td> <td>1</td> <td>0</td> <td>0</td> <td>0</td> <td>1</td> <td>3</td> </tr> <tr> <td>2</td> <td>0</td> <td>0</td> <td>0</td> <td>0</td> <td>0</td> <td>3</td> <td>0</td> <td>0</td> <td>1</td> <td>35</td> <td>39</td> </tr> <tr> <td>3</td> <td>0</td> <td>0</td> <td>0</td> <td>3</td> <td>5</td> <td>11</td> <td>4</td> <td>5</td> <td>5</td> <td>48</td> <td>86</td> </tr> <tr> <td>外</td> <td>0</td> <td>0</td> <td>5</td> <td>64</td> <td>127</td> <td>82</td> <td>29</td> <td>9</td> <td>6</td> <td>4</td> <td>25</td> <td>351</td> </tr> <tr> <td>計</td> <td>0</td> <td>0</td> <td>5</td> <td>67</td> <td>133</td> <td>93</td> <td>37</td> <td>14</td> <td>11</td> <td>10</td> <td>109</td> <td>479</td> </tr> <tr> <td rowspan="5">女</td> <td>1</td> <td>0</td> <td>0</td> <td>0</td> <td>0</td> <td>0</td> <td>0</td> <td>0</td> <td>1</td> <td>0</td> <td>3</td> <td>4</td> </tr> <tr> <td>2</td> <td>0</td> <td>0</td> <td>0</td> <td>0</td> <td>0</td> <td>0</td> <td>1</td> <td>1</td> <td>3</td> <td>91</td> <td>96</td> </tr> <tr> <td>3</td> <td>0</td> <td>0</td> <td>1</td> <td>3</td> <td>3</td> <td>10</td> <td>7</td> <td>7</td> <td>4</td> <td>11</td> <td>136</td> </tr> <tr> <td>外</td> <td>0</td> <td>0</td> <td>8</td> <td>50</td> <td>98</td> <td>75</td> <td>17</td> <td>15</td> <td>8</td> <td>17</td> <td>64</td> <td>352</td> </tr> <tr> <td>計</td> <td>0</td> <td>0</td> <td>9</td> <td>53</td> <td>101</td> <td>85</td> <td>24</td> <td>23</td> <td>14</td> <td>31</td> <td>294</td> <td>634</td> </tr> <tr> <td>合計</td> <td>0</td> <td>0</td> <td>14</td> <td>120</td> <td>234</td> <td>178</td> <td>61</td> <td>37</td> <td>25</td> <td>41</td> <td>403</td> <td>1,113</td> </tr> </tbody> </table> <p>・公害健康被害補償各種補償給付件数及び金額</p> <table border="1"> <thead> <tr> <th>区分</th> <th>種別</th> <th>障害補償費</th> <th>遺族補償費</th> <th>児童補償手当</th> <th>療養の給付療養費</th> <th>療養手当</th> <th>遺族補償一時金</th> <th>葬祭料</th> <th>合計</th> </tr> </thead> <tbody> <tr> <td>件数(件)</td> <td></td> <td>4,978</td> <td>373</td> <td>0</td> <td>16,739</td> <td>8,927</td> <td>3</td> <td>6</td> <td>31,026</td> </tr> <tr> <td>金額(円)</td> <td></td> <td>382,596,800</td> <td>53,503,350</td> <td>0</td> <td>517,983,367</td> <td>202,976,800</td> <td>10,353,600</td> <td>2,457,000</td> <td>1,169,870,917</td> </tr> </tbody> </table>	年齢 等級	15 ~19	20 ~24	25 ~29	30 ~34	35 ~39	40 ~44	45 ~49	50 ~54	55 ~59	60 ~64	65 以上	計	男	1	0	0	0	1	0	1	0	0	0	1	3	2	0	0	0	0	0	3	0	0	1	35	39	3	0	0	0	3	5	11	4	5	5	48	86	外	0	0	5	64	127	82	29	9	6	4	25	351	計	0	0	5	67	133	93	37	14	11	10	109	479	女	1	0	0	0	0	0	0	0	1	0	3	4	2	0	0	0	0	0	0	1	1	3	91	96	3	0	0	1	3	3	10	7	7	4	11	136	外	0	0	8	50	98	75	17	15	8	17	64	352	計	0	0	9	53	101	85	24	23	14	31	294	634	合計	0	0	14	120	234	178	61	37	25	41	403	1,113	区分	種別	障害補償費	遺族補償費	児童補償手当	療養の給付療養費	療養手当	遺族補償一時金	葬祭料	合計	件数(件)		4,978	373	0	16,739	8,927	3	6	31,026	金額(円)		382,596,800	53,503,350	0	517,983,367	202,976,800	10,353,600	2,457,000	1,169,870,917
年齢 等級	15 ~19	20 ~24	25 ~29	30 ~34	35 ~39	40 ~44	45 ~49	50 ~54	55 ~59	60 ~64	65 以上	計																																																																																																																																																																													
男	1	0	0	0	1	0	1	0	0	0	1	3																																																																																																																																																																													
	2	0	0	0	0	0	3	0	0	1	35	39																																																																																																																																																																													
	3	0	0	0	3	5	11	4	5	5	48	86																																																																																																																																																																													
	外	0	0	5	64	127	82	29	9	6	4	25	351																																																																																																																																																																												
	計	0	0	5	67	133	93	37	14	11	10	109	479																																																																																																																																																																												
女	1	0	0	0	0	0	0	0	1	0	3	4																																																																																																																																																																													
	2	0	0	0	0	0	0	1	1	3	91	96																																																																																																																																																																													
	3	0	0	1	3	3	10	7	7	4	11	136																																																																																																																																																																													
	外	0	0	8	50	98	75	17	15	8	17	64	352																																																																																																																																																																												
	計	0	0	9	53	101	85	24	23	14	31	294	634																																																																																																																																																																												
合計	0	0	14	120	234	178	61	37	25	41	403	1,113																																																																																																																																																																													
区分	種別	障害補償費	遺族補償費	児童補償手当	療養の給付療養費	療養手当	遺族補償一時金	葬祭料	合計																																																																																																																																																																																
件数(件)		4,978	373	0	16,739	8,927	3	6	31,026																																																																																																																																																																																
金額(円)		382,596,800	53,503,350	0	517,983,367	202,976,800	10,353,600	2,457,000	1,169,870,917																																																																																																																																																																																

(項) 2 清掃費

事項別明細書の記載ページ	目	主要な事業又は施策	概 要																																																																																																																																																	
161	ごみ処理費	ごみ清掃事業	<table border="1" style="width:100%; border-collapse: collapse;"> <tr> <td colspan="3" style="text-align: center;">・ごみ処理事業</td> </tr> <tr> <td style="text-align: center;">月 別</td> <td style="text-align: center;">4</td> <td style="text-align: center;">5</td> <td style="text-align: center;">6</td> <td style="text-align: center;">7</td> <td style="text-align: center;">8</td> <td style="text-align: center;">9</td> <td style="text-align: center;">10</td> <td style="text-align: center;">11</td> <td style="text-align: center;">12</td> <td style="text-align: center;">1</td> <td style="text-align: center;">2</td> <td style="text-align: center;">3</td> <td style="text-align: center;">計</td> <td style="text-align: center;">1か月平均</td> <td style="text-align: center;">一日平均</td> </tr> <tr> <td rowspan="3" style="writing-mode: vertical-rl; text-orientation: upright;">搬入量</td> <td>収集 (t)</td> <td>3,301</td> <td>3,300</td> <td>3,126</td> <td>3,281</td> <td>3,125</td> <td>3,156</td> <td>3,162</td> <td>2,926</td> <td>3,568</td> <td>3,141</td> <td>2,691</td> <td>3,127</td> <td>37,904</td> <td>3,159</td> <td>122</td> </tr> <tr> <td>持込 (t)</td> <td>190</td> <td>209</td> <td>212</td> <td>217</td> <td>180</td> <td>213</td> <td>212</td> <td>193</td> <td>241</td> <td>157</td> <td>159</td> <td>161</td> <td>2,344</td> <td>195</td> <td>8</td> </tr> <tr> <td>計 (t)</td> <td>3,491</td> <td>3,509</td> <td>3,338</td> <td>3,498</td> <td>3,305</td> <td>3,369</td> <td>3,374</td> <td>3,119</td> <td>3,809</td> <td>3,298</td> <td>2,850</td> <td>3,288</td> <td>40,248</td> <td>3,354</td> <td>130</td> </tr> <tr> <td>資源化量(t)</td> <td>452</td> <td>493</td> <td>421</td> <td>475</td> <td>448</td> <td>415</td> <td>417</td> <td>396</td> <td>460</td> <td>488</td> <td>365</td> <td>429</td> <td>5,259</td> <td>438</td> <td>17</td> </tr> <tr> <td>ピット搬入量(t)</td> <td>3,039</td> <td>3,016</td> <td>2,917</td> <td>3,022</td> <td>2,857</td> <td>2,954</td> <td>2,957</td> <td>2,723</td> <td>3,349</td> <td>2,810</td> <td>2,486</td> <td>2,859</td> <td>34,989</td> <td>2,916</td> <td>112</td> </tr> <tr> <td>フェニックス堺基地搬入量 (t)</td> <td>424</td> <td>314</td> <td>440</td> <td>447</td> <td>269</td> <td>424</td> <td>432</td> <td>134</td> <td>469</td> <td>487</td> <td>90</td> <td>477</td> <td>4,407</td> <td>367</td> <td>14</td> </tr> <tr> <td>収集日数(日)</td> <td>26</td> <td>27</td> <td>25</td> <td>27</td> <td>26</td> <td>26</td> <td>27</td> <td>25</td> <td>27</td> <td>24</td> <td>24</td> <td>26</td> <td>310</td> <td>26</td> <td>—</td> </tr> </table> <p>○ 燃やすごみは週2回、プラスチック製容器包装は週1回の定曜収集      ○ 粗大ごみ等は、月2回の定曜収集          ○ 平均収集人口 145,696人 平均収集世帯 69,937 世帯      ○ 大阪市へのごみ処理委託量1,831t を含む。</p>														・ごみ処理事業			月 別	4	5	6	7	8	9	10	11	12	1	2	3	計	1か月平均	一日平均	搬入量	収集 (t)	3,301	3,300	3,126	3,281	3,125	3,156	3,162	2,926	3,568	3,141	2,691	3,127	37,904	3,159	122	持込 (t)	190	209	212	217	180	213	212	193	241	157	159	161	2,344	195	8	計 (t)	3,491	3,509	3,338	3,498	3,305	3,369	3,374	3,119	3,809	3,298	2,850	3,288	40,248	3,354	130	資源化量(t)	452	493	421	475	448	415	417	396	460	488	365	429	5,259	438	17	ピット搬入量(t)	3,039	3,016	2,917	3,022	2,857	2,954	2,957	2,723	3,349	2,810	2,486	2,859	34,989	2,916	112	フェニックス堺基地搬入量 (t)	424	314	440	447	269	424	432	134	469	487	90	477	4,407	367	14	収集日数(日)	26	27	25	27	26	26	27	25	27	24	24	26	310	26	—
・ごみ処理事業																																																																																																																																																				
月 別	4	5	6	7	8	9	10	11	12	1	2	3	計	1か月平均	一日平均																																																																																																																																					
搬入量	収集 (t)	3,301	3,300	3,126	3,281	3,125	3,156	3,162	2,926	3,568	3,141	2,691	3,127	37,904	3,159	122																																																																																																																																				
	持込 (t)	190	209	212	217	180	213	212	193	241	157	159	161	2,344	195	8																																																																																																																																				
	計 (t)	3,491	3,509	3,338	3,498	3,305	3,369	3,374	3,119	3,809	3,298	2,850	3,288	40,248	3,354	130																																																																																																																																				
資源化量(t)	452	493	421	475	448	415	417	396	460	488	365	429	5,259	438	17																																																																																																																																					
ピット搬入量(t)	3,039	3,016	2,917	3,022	2,857	2,954	2,957	2,723	3,349	2,810	2,486	2,859	34,989	2,916	112																																																																																																																																					
フェニックス堺基地搬入量 (t)	424	314	440	447	269	424	432	134	469	487	90	477	4,407	367	14																																																																																																																																					
収集日数(日)	26	27	25	27	26	26	27	25	27	24	24	26	310	26	—																																																																																																																																					
可燃ごみ及びプラスチック製容器包装収集業務委託	委託概要	可燃ごみ及びプラスチック製容器包装の守口市域の約半分の地区の収集業務を委託するもの。																																																																																																																																																		
	委託料	584,061,408円 H25:56,941,920円 H26:117,137,664円 H27:117,137,664円 H28:117,137,664円 H29:117,137,664円 H30:58,568,832円																																																																																																																																																		
	期 間	平成25年10月1日～平成30年9月30日																																																																																																																																																		
第4号炉定期整備補修工事	工事場所	寺方錦通4丁目9番12号																																																																																																																																																		
	工事概要	ボイラ本体定期点検整備、給水ポンプ整備 スートブロワ整備、バグフィルター整備、純水装置点検整備他																																																																																																																																																		
	工事費	88,020,000円(補修工事請負費)																																																																																																																																																		
	工 期	着工 平成26年8月6日 完成 平成27年3月25日																																																																																																																																																		
移動式2軸剪断式破砕機リース契約	設置場所	寺方錦通4丁目9番12号																																																																																																																																																		
	貸借概要	粗大ごみ爆発防止対策用の低速破砕機																																																																																																																																																		
	借上料	69,465,600円 H26:6,946,560円 H27:13,893,120円 H28:13,893,120円 H29:13,893,120円 H30:13,893,120円 H31:6,946,560円																																																																																																																																																		
	期 間	平成26年10月1日～平成31年9月30日																																																																																																																																																		
第4号炉焼却施設運転管理業務委託	委託場所	寺方錦通4丁目9番12号																																																																																																																																																		
	委託概要	第4号炉焼却施設の運転管理業務のうち半分を委託するもの。																																																																																																																																																		
	委託料	158,386,860円 H24:54,417,300円 H25:51,252,600円 H26:52,716,960円																																																																																																																																																		
	期 間	平成24年4月1日～平成27年3月31日																																																																																																																																																		



(款) 5 産業費  
(項) 1 農業費

事項別明細書の記載ページ	目	主要な事業又は施策	概 要
170	農業委員会費	農地基本台帳 電子化事業	<p>事業概要 農地法の改正(平成26年4月1日)により農地基本台帳(紙ベース)の電子化が義務化され、全国統一された農地基本台帳となる。</p> <p>事業費 1,458,000円</p> <p>事業内容</p> <ul style="list-style-type: none"> <li>・農地台帳システム 1 ライセンス</li> <li>・不一致リスト 1 セット</li> <li>・農地台帳データベース 1 セット</li> <li>・操作マニュアル 1 セット</li> </ul> <p>平成27年1月現在における農家数及び農地の所有状況</p> <ul style="list-style-type: none"> <li>・農家数及び農家人口 199戸(666人)</li> <li>・市内農地面積 1,579.64 a</li> <li>・市外農地所有面積 4,905.09 a</li> </ul> <p>市内農家所有農地面積計 6,484.73 a</p>

(款) 5 産業費  
(項) 2 商工費

事項別明細書の記載ページ	目	主要な事業又は施策	概要																																																																																																																																		
173	商工振興費	多重債務・労働問題 相談事業           地域就労支援 相談事業           商店街街路灯LED化 補助金交付事業           事業資金融資	・平成26年度多重債務・労働問題相談事業件数 (単位:件) <table border="1" data-bbox="763 316 1615 405"> <tr> <th colspan="3">相談件数</th> <th colspan="3">勤労別</th> <th colspan="3">相談内容</th> </tr> <tr> <th>男</th> <th>女</th> <th>計</th> <th>失業者</th> <th>勤労者</th> <th>その他</th> <th>労働問題</th> <th>負債整理</th> <th>その他</th> </tr> <tr> <td>2</td> <td>12</td> <td>14</td> <td>1</td> <td>4</td> <td>9</td> <td>5</td> <td>8</td> <td>1</td> </tr> </table> ・平成26年度地域就労支援相談事業件数 (単位:件) <table border="1" data-bbox="763 464 1592 584"> <tr> <th colspan="2">相談件数</th> <th colspan="2">区分</th> <th colspan="2">障害者</th> <th colspan="2">中高年</th> <th colspan="2">若年者</th> </tr> <tr> <th>男</th> <th>女</th> <th>性別</th> <th>男</th> <th>女</th> <th>男</th> <th>女</th> <th>男</th> <th>女</th> <th>件数</th> </tr> <tr> <td>18(9)</td> <td>6(4)</td> <td></td> <td>6(2)</td> <td>3(2)</td> <td>9(4)</td> <td>0</td> <td>3(3)</td> <td>3(2)</td> <td></td> </tr> <tr> <td colspan="2">24(13)</td> <td>合計</td> <td colspan="2">9(4)</td> <td colspan="2">9(4)</td> <td colspan="2">6(5)</td> <td></td> </tr> </table> (単位:人) <table border="1" data-bbox="969 616 1592 884"> <tr> <th colspan="7">相談後の状況</th> </tr> <tr> <th>区分</th> <th colspan="2">障害者</th> <th colspan="2">中高年</th> <th colspan="2">若年者</th> </tr> <tr> <th>性別</th> <th>男</th> <th>女</th> <th>男</th> <th>女</th> <th>男</th> <th>女</th> </tr> <tr> <td>就労</td> <td>1</td> <td>0</td> <td>0</td> <td>0</td> <td>0</td> <td>1</td> </tr> <tr> <td>訓練(スキルアップ)</td> <td>1</td> <td>1</td> <td>0</td> <td>0</td> <td>0</td> <td>0</td> </tr> <tr> <td>相談時と変化なし</td> <td>0</td> <td>0</td> <td>2</td> <td>0</td> <td>1</td> <td>0</td> </tr> <tr> <td>連絡取れず</td> <td>0</td> <td>0</td> <td>1</td> <td>0</td> <td>2</td> <td>0</td> </tr> <tr> <td>その他</td> <td>0</td> <td>1</td> <td>1</td> <td>0</td> <td>0</td> <td>1</td> </tr> <tr> <td>合計</td> <td>2</td> <td>2</td> <td>4</td> <td>0</td> <td>3</td> <td>2</td> </tr> </table> ※ひとり親家庭の相談件数は0件 ※()内は実人数	相談件数			勤労別			相談内容			男	女	計	失業者	勤労者	その他	労働問題	負債整理	その他	2	12	14	1	4	9	5	8	1	相談件数		区分		障害者		中高年		若年者		男	女	性別	男	女	男	女	男	女	件数	18(9)	6(4)		6(2)	3(2)	9(4)	0	3(3)	3(2)		24(13)		合計	9(4)		9(4)		6(5)			相談後の状況							区分	障害者		中高年		若年者		性別	男	女	男	女	男	女	就労	1	0	0	0	0	1	訓練(スキルアップ)	1	1	0	0	0	0	相談時と変化なし	0	0	2	0	1	0	連絡取れず	0	0	1	0	2	0	その他	0	1	1	0	0	1	合計	2	2	4	0	3	2
相談件数			勤労別			相談内容																																																																																																																															
男	女	計	失業者	勤労者	その他	労働問題	負債整理	その他																																																																																																																													
2	12	14	1	4	9	5	8	1																																																																																																																													
相談件数		区分		障害者		中高年		若年者																																																																																																																													
男	女	性別	男	女	男	女	男	女	件数																																																																																																																												
18(9)	6(4)		6(2)	3(2)	9(4)	0	3(3)	3(2)																																																																																																																													
24(13)		合計	9(4)		9(4)		6(5)																																																																																																																														
相談後の状況																																																																																																																																					
区分	障害者		中高年		若年者																																																																																																																																
性別	男	女	男	女	男	女																																																																																																																															
就労	1	0	0	0	0	1																																																																																																																															
訓練(スキルアップ)	1	1	0	0	0	0																																																																																																																															
相談時と変化なし	0	0	2	0	1	0																																																																																																																															
連絡取れず	0	0	1	0	2	0																																																																																																																															
その他	0	1	1	0	0	1																																																																																																																															
合計	2	2	4	0	3	2																																																																																																																															
			・平成26年度商店街街路灯LED化補助件数及び補助金額 <table border="1" data-bbox="763 943 1070 1002"> <tr> <th>補助件数</th> <th>補助金額</th> </tr> <tr> <td>9件</td> <td>2,132,000円</td> </tr> </table> (補助団体名) 守口センター商店会、旭通商店街振興組合、新大久保商店会、万来商店会、守口三和商店会、新開地商店街振興組合、西郷通商店会 守口市桜通商店街振興組合、京阪東通商店街振興組合	補助件数	補助金額	9件	2,132,000円																																																																																																																														
補助件数	補助金額																																																																																																																																				
9件	2,132,000円																																																																																																																																				
			・平成26年度小企業者事業資金融資 <table border="1" data-bbox="763 1182 1391 1272"> <tr> <th colspan="2">申込</th> <th colspan="2">決定</th> </tr> <tr> <th>件数</th> <th>申込額</th> <th>件数</th> <th>決定額</th> </tr> <tr> <td>5件</td> <td>13,500,000円</td> <td>3件</td> <td>8,000,000円</td> </tr> </table>	申込		決定		件数	申込額	件数	決定額	5件	13,500,000円	3件	8,000,000円																																																																																																																						
申込		決定																																																																																																																																			
件数	申込額	件数	決定額																																																																																																																																		
5件	13,500,000円	3件	8,000,000円																																																																																																																																		

事項別明細書の記載ページ	目	主要な事業又は施策	概要																									
		中小企業事業資金融資 信用保証料補給事業	・平成26年度中小企業融資信用保証料補給件数及び補給金額 <table border="1" data-bbox="763 245 1700 456"> <thead> <tr> <th>資金名</th> <th>細区分</th> <th>補給件数</th> <th>補給金額</th> </tr> </thead> <tbody> <tr> <td rowspan="3">小規模サポート資金</td> <td>小規模資金</td> <td>10件</td> <td>491,119円</td> </tr> <tr> <td>商工会議所等連携型</td> <td>0件</td> <td>0円</td> </tr> <tr> <td>市町村連携型</td> <td>2件</td> <td>74,250円</td> </tr> <tr> <td rowspan="2">開業サポート資金</td> <td>開業資金A、B</td> <td>0件</td> <td>0円</td> </tr> <tr> <td>地域支援ネットワーク型A、B</td> <td>0件</td> <td>0円</td> </tr> <tr> <td colspan="2">合 計</td> <td>12件</td> <td>565,369円</td> </tr> </tbody> </table>	資金名	細区分	補給件数	補給金額	小規模サポート資金	小規模資金	10件	491,119円	商工会議所等連携型	0件	0円	市町村連携型	2件	74,250円	開業サポート資金	開業資金A、B	0件	0円	地域支援ネットワーク型A、B	0件	0円	合 計		12件	565,369円
資金名	細区分	補給件数	補給金額																									
小規模サポート資金	小規模資金	10件	491,119円																									
	商工会議所等連携型	0件	0円																									
	市町村連携型	2件	74,250円																									
開業サポート資金	開業資金A、B	0件	0円																									
	地域支援ネットワーク型A、B	0件	0円																									
合 計		12件	565,369円																									
		中小企業展示商談会 出展支援補助事業	展示会名 大阪勸業展2014 日 時 平成26年10月22日・23日 場 所 マイドームおおさか 展示ホール1～3F 主 催 大阪商工会議所 堺商工会議所 大阪府商工会連合会 出 展 数 341企業・団体(354ブース) ※守口市 8企業・団体(大ブース3小間 小ブース5小間) 来場者数 7,612人 市内企業の商談件数等 <table border="1" data-bbox="763 695 1639 754"> <thead> <tr> <th>引合件数(名刺交換含む)</th> <th>商談件数</th> <th>商談成立</th> <th>成約金額</th> </tr> </thead> <tbody> <tr> <td>533件</td> <td>134件</td> <td>26件</td> <td>670,800円</td> </tr> </tbody> </table> 展示会名 ビジネスチャンス発掘フェア2014 日 時 平成26年11月27日・28日 場 所 マイドームおおさか 2・3階展示場 主 催 北河内産フェア運営委員会(北大阪商工会議所・守口門真商工会議所・大東商工会議所・四條畷市商工会・枚方信用金庫) 外 出 展 数 181企業・団体(197.5小間) ※守口市6企業・団体 来場者数 8,467人 市内企業の商談件数等 <table border="1" data-bbox="763 994 1639 1053"> <thead> <tr> <th>引合件数(名刺交換含む)</th> <th>商談件数</th> <th>商談成立</th> <th>成約金額</th> </tr> </thead> <tbody> <tr> <td>414件</td> <td>37件</td> <td>2件</td> <td>125,000円</td> </tr> </tbody> </table>	引合件数(名刺交換含む)	商談件数	商談成立	成約金額	533件	134件	26件	670,800円	引合件数(名刺交換含む)	商談件数	商談成立	成約金額	414件	37件	2件	125,000円									
引合件数(名刺交換含む)	商談件数	商談成立	成約金額																									
533件	134件	26件	670,800円																									
引合件数(名刺交換含む)	商談件数	商談成立	成約金額																									
414件	37件	2件	125,000円																									
		MOBIO 常設展示場 出展補助事業	・平成26年度MOBIO常設展示場出展補助件数及び補助金額 <table border="1" data-bbox="763 1114 1068 1173"> <thead> <tr> <th>補助件数</th> <th>補助金額</th> </tr> </thead> <tbody> <tr> <td>5件</td> <td>461,000円</td> </tr> </tbody> </table>	補助件数	補助金額	5件	461,000円																					
補助件数	補助金額																											
5件	461,000円																											

(款) 6 土木費  
(項) 2 道路橋りょう費

事項別明細書の記載ページ	目	主要な事業又は施策	概	要
180	道路維持改良費	バリアフリー道路整備事業 市道八雲47号線 歩道設置工事	工事場所 工事延長 道路幅員 工事概要  工事費 工期	八雲東町2丁目77番7号先～同64番7号先 78.1m 歩道部 1.8m～2.5m 車道部 4.0m～5.0m 透水性平板ブロック設置工130.0㎡、舗装工270.1㎡、土工、舗装版取り壊し工、視覚障害者誘導用ブロック設置工 構造物撤去工、排水施設工、縁石工、横断防止柵工、道路標識工、区画線工、コンクリート土間補修工 8,640,000 円 着工 平成26年7月23日 完成 平成26年10月24日
		【位置図対応番号①】		
		市道東西橋波22号線他 歩道設置工事	工事場所 工事延長 道路幅員 工事概要  工事費 工期	西郷通3丁目14番先 664.5m 歩道部 2.8m 車道部 4.7～6.0m 歩道部 舗装工 1,833.0㎡ 車道部 舗装工 2,130.0㎡ 排水構造物工、道路付属物設置工、特殊ブロック設置工、給水設備工、区画線工 45,344,880円 着工 平成26年12月9日 完成 平成27年3月20日
		【位置図対応番号②】		
		市道三郷60号線他 道路整備工事	工事場所 工事延長 道路幅員 工事概要  工事費 工期	南寺方北通2丁目26番5号先～同14号先 他1箇所 1号線 51.1m 2号線 46.0m 1号線 2.8～3.0m 2号線 4.0m 1号線 舗装工 181.0㎡、L型側溝据付工 2号線 舗装工 156.0㎡、L型側溝据付工 6,899,040 円 着工 平成27年1月9日 完成 平成27年3月30日
【位置図対応番号③】				
市道大庭73号線 道路整備工事	工事場所 工事延長 道路幅員 工事概要  工事費 工期	大日町4丁目50番10号先～同4丁目52番23号先 159.9m 2.0m～4.7m 車道舗装工 666.0㎡、L型側溝据付工、土間コンクリート補修工、区画線工 6,134,400 円 着工 平成26年6月26日 完成 平成26年9月26日		
【位置図対応番号④】				
市道歩行路7号線他 道路整備工事	工事場所 工事延長 道路幅員 工事概要  工事費 工期	金田町3丁目60番15号先～金田町6丁目2番7号先 歩道部 44.2m 車道部 25.3m 歩道部 4.0～10.0m 車道部 4.7～10.0m 歩道部 舗装工 134.0㎡ 車道部 舗装工 178.0㎡ 道路植栽工、排水施設工、縁石工 4,104,000 円 着工 平成26年12月25日 完成 平成27年2月23日		
【位置図対応番号⑤】				

事項別明細書の記載ページ	目	主要な事業又は施策	概要
		市道南寺方35号線 道路整備工事  【位置図対応番号⑥】	工事場所 南寺方東通3丁目14番23号先～同南寺方東通2丁目6番7号先 工事延長 388.0m 道路幅員 3.5m～9.6m 工事概要 車道舗装工 3,496㎡、区画線工 工事費 16,027,200円 工期 着工 平成26年8月26日 完成 平成26年10月31日
		市道守口98号線 道路整備工事  【位置図対応番号⑦】	工事場所 寺内町1丁目1番8号先～同寺内町2丁目6番12号先 工事延長 118.1m 道路幅員 8.0m 工事概要 車道舗装工 650㎡、防護柵設置工、排水構造物工、区画線工 工事費 3,726,000円 工期 着工 平成26年9月9日 完成 平成26年10月20日
		市道三郷5号線他 道路整備工事  【位置図対応番号⑧】	工事場所 高瀬町1丁目3番8号先～同松下町1番55号先 工事延長 170.6m 道路幅員 8.6～20.0m 工事概要 車道舗装工 1,408㎡、区画線工 工事費 5,342,112円 工期 着工 平成26年10月15日 完成 平成26年12月12日
		市道橋波7号線他 道路整備工事  【位置図対応番号⑨】	工事場所 大枝西町2番5号先～同大枝南町16番13号先 工事延長 302.0m 道路幅員 11.3～11.5m 工事概要 車道舗装工 2,520㎡、排水施設工、区画線工 工事費 8,791,200円 工期 着工 平成26年11月19日 完成 平成27年2月6日
		市道東西橋波1号線 道路整備工事  【位置図対応番号⑩】	工事場所 橋波西之町2丁目9番13号先～同橋波東之町2丁目9番19号先 工事延長 263.3m 道路幅員 9.0～11.6m 工事概要 車道舗装工 1,280㎡、クラック防止シート設置工、区画線工 工事費 6,389,280円 工期 着工 平成26年5月27日 完成 平成26年7月26日

事項別明細書の記載ページ	目	主要な事業又は施策	概要
		市道守口48号線道路整備工事  【位置図対応番号⑩】	<p>工事場所 梅園町7番19号先～同7番1号先            工事延長 105.5m            道路幅員 5.0～6.5m            工事概要 車道舗装工 286㎡、薄層カラー舗装工 136.0㎡、横断防止柵設置工、排水施設工、区画線工            工事費 2,887,920 円            工期 着工 平成26年8月26日 完成 平成26年10月24日</p>
		市道守口74号線他道路整備工事  【位置図対応番号⑪】	<p>工事場所 金下町2丁目6番2号先～同寺内町2丁目2番先            工事延長 178.5m            道路幅員 6.0～10.8m            工事概要 車道舗装工 1,063㎡、横断防止柵設置工、排水施設工、縁石工、区画線工            工事費 5,366,520 円            工期 着工 平成26年9月9日 完成 平成26年10月20日</p>
		橋梁修繕に伴う詳細点検及び設計業務委託	<p>委託場所 河原町8番31号先～同10番15号先 他2箇所            委託概要 橋梁長寿命化修繕計画に基づき補修を行う橋梁について詳細点検を実施し、工事実施に必要な設計図書の作成を行う。            委託費 7,230,600円            期間 平成26年7月3日～平成26年12月3日</p>
		橋梁点検口設置工事	<p>工事場所 佐太東町1丁目14番3号先～同13番9号先 他1箇所            工事延長 1号線 24.9m 2号線 1.0m            道路幅員 1号線 1.5m 2号線 5.0m            工事概要 1号線 舗装工 33.0㎡、点検口設置工 2号線 溝蓋設置工、縁石工            工事費 2,211,840 円            工期 着工 平成27年2月10日 完成 平成27年3月27日</p>
		京阪守口市駅前エレベータ改良工事  【位置図対応番号⑫】	<p>工事場所 守口市河原町3番地先            工事概要 京阪守口市駅前に設置しているエレベータをカードキー方式から押しボタン方式へ改良。            工事費 2,170,800円            工期 着工 平成26年6月26日 完成 平成26年9月29日</p>

事項別明細書の記載ページ	目	主要な事業又は施策	概要
181	交通安全対策費	交通安全施設整備事業 市道守口48号線道路整備工事  【位置図対応番号⑭】	工事場所 梅園町7番19号先～同7番1号先 工事延長 105.5m 道路幅員 5.0～6.5m 工事概要 歩道部舗装工 159㎡、薄層カラー舗装工 136.0㎡ 工事費 2,620,080円 工期 着工 平成26年8月26日 完成 平成26年10月24日
	交通安全施設整備事業 市道守口74号線他道路整備工事  【位置図対応番号⑮】	工事場所 金下町2丁目6番2号先～同寺内町2丁目2番先 工事延長 178.5m 道路幅員 1.4～5.8m 工事概要 歩道舗装工 198.0㎡ 工事費 1,059,480円 工期 着工 平成26年9月9日 完成 平成26年10月20日	
	交通安全施設整備事業 市道大久保5号線歩道整備工事  【位置図対応番号⑯】	工事場所 大久保町4丁目28番10号先～同22番13号先 工事延長 198.0m 道路員 歩道部 1.8m 車道部 4.1～6.5m 工事概要 歩道部 舗装工 287.0㎡ 車道部 舗装工 934.0㎡ 歩車道境界ブロック据付工、区画線工 工事費 12,290,400円 工期 着工 平成26年7月23日 完成 平成26年10月24日	
	バスロケーションシステム導入補助事業	事業概要 バスロケーションシステム導入事業費補助金 所在地 京阪守口市駅 事業内容 路線バス事業者に対し、助成金を交付することにより、公共交通機関の利用環境の整備及び利便性の向上を図ると共に交通渋滞の緩和、地域環境の改善等に寄与することを目的とし、バスロケーションシステム導入に要する経費の補助を行う。 補助金 1,557,000円	

(項) 3 都市計画費

事項別明細書の記載ページ	目	主要な事業又は施策	概要	要
182	都市計画 総務費	住宅市街地総合 整備事業(その1)	委託概要 委託場所 委託内容 委託料 期 間	市道大庭29号線交差点周辺整備基本検討業務委託 守口市佐太中町1丁目7番1～同大日町2丁目241番 市道大庭29号線と都市計画道路八島大久保線(府道北大日竜田線)の交差点改良・拡幅整備計画に伴う整備手法の検討。 3,780,000円 平成26年6月10日～平成27年3月20日
		住宅市街地総合 整備事業(その2)	事業概要 所在地 事業内容・ 事業費	市道大庭32号線の一部拡幅 守口市大日町2丁目234番 不動産分筆登記に伴う測量等業務委託 270,000円 不動産鑑定評価業務委託 645,840円 用地購入(4.38㎡) 525,600円 道路整備工事 185,760円
		住宅市街地総合 整備事業(その3)	事業概要 所在地 事業内容 除却助成金	老朽木造賃貸住宅除却助成金 守口市大日町4丁目211番、守口市八雲東町2丁目16番 老朽木造賃貸住宅の除却工事を行う者に対し、除却等に要する費用の一部を助成。 11,800,000円(2件)
		京阪守口市駅 耐震補強事業	事業概要 事業内容 補助額	京阪守口市駅の耐震化に要する経費に対し、国及び大阪府と協調して補助を実施。 鋼板巻立補強 48箇所 一面せん断補強 1箇所 12,666,000円
		既存民間建築 物の耐震化	事業概要 補助額・ 件数 事業費 期 間	昭和56年以前に建築された既存民間建築物の耐震診断、民間木造住宅の耐震設計、耐震改修に対して、補助を行う。 木造住宅耐震診断 @45,000円×22件、225,000円×1件 木造住宅耐震設計 @100,000円×2件 木造住宅耐震改修 @900,000×5件 特定建築物耐震診断 @775,000×1件 6,690,000円 平成26年4月1日～平成27年3月31日
187	街路事業費	都市計画道路豊秀 松月線調査等 業務委託	委託概要 委託場所 委託料 期 間	京阪守口市駅にアクセスする路線である都市計画道路豊秀松月線の事業認可取得に向けた道路予備設計を中心とした調査等を実施。 守口市京阪本通2丁目～河原町地内 20,736,000円 平成26年7月15日～平成27年3月20日

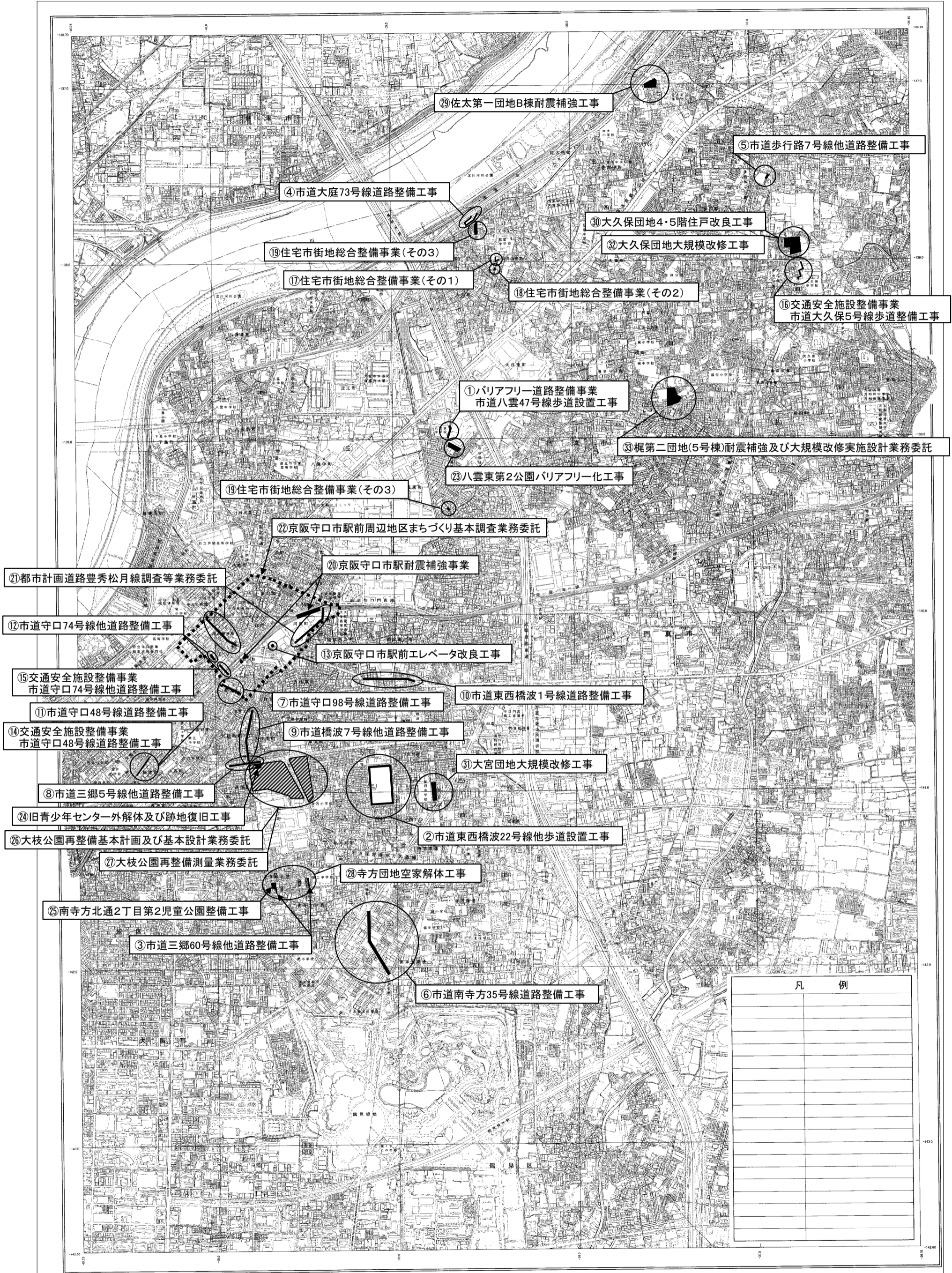


事項別明細書の記載ページ	目	主要な事業又は施策	概	要
		京阪守口市駅前周辺地区 まちづくり基本調査 業務委託 【位置図対応番号㉔】	委託概要 委託場所 委託料 期間	守口市の都市核としての位置付けである京阪守口市駅前周辺地区の活性化を図るため、地域の課題や問題点を抽出するまちづくり基本調査を実施。 守口市京阪本通2丁目～河原町地内 9,158,400円 平成26年6月10日～平成27年3月20日
189	公園管理費	大宮公園外公園施設 更新工事（遊具）	工事場所 工事概要 工事費 工期	大宮通1丁目51番地外5箇所 公園施設長寿命化計画に基づき6公園内にある9基の遊具を撤去し8基の遊具を設置。 25,431,840円 着工 平成26年11月19日 完成 平成27年3月18日
		梶第1公園外公園施設 更新工事（照明）	工事場所 工事概要 工事費 工期	梶町2丁目172番地外 公園施設長寿命化計画に基づき6公園内にある16基の照明灯をLED灯に更新。 8,899,200円 着工 平成26年11月19日 完成 平成27年3月17日
		八雲東第2公園 バリアフリー化工事 【位置図対応番号㉕】	工事場所 工事概要 工事費 工期	八雲東町2丁目154番地の10 公園園路整備工（出入口段差解消）、道路排水施設工 297,000円 着工 平成27年3月13日 完成 平成27年3月27日
		旧青少年センター外解体 及び跡地復旧工事 【位置図対応番号㉖】	工事場所 工事概要 工事費 工期	松下町10番地 大枝公園内の旧青少年センター及びプールを撤去し、原状復旧するもの。 36,007,200円 着工 平成26年12月9日 完成 平成27年3月18日
191	公園築造費	南寺方北通2丁目 第2児童公園整備工事 【位置図対応番号㉗】	工事場所 工事概要 工事費 工期	南寺方北通2丁目23番地 敷地造成工、植栽工、園路広場整備工、遊戯施設整備工、管理施設整備工 9,279,360円 着工 平成27年1月9日 完成 平成27年3月30日
		大枝公園再整備 基本計画及び基本 設計業務委託 【位置図対応番号㉘】	委託場所 委託概要 事業費 期間	松下町3番地 基本計画、基本設計、鳥瞰図作成、協議用資料作成、設計協議 13,392,000円 平成26年7月16日～平成27年3月23日
		大枝公園再整備 測量業務委託 【位置図対応番号㉙】	委託場所 委託概要 事業費 期間	松下町3番地 基準点測量、路線測量、用地測量、現地測量、打合せ協議 5,184,000円 平成26年9月24日～平成27年3月23日

(項) 4 住宅費

事項別明細書の記載ページ	目	主要な事業又は施策	概要
194	住宅管理費	<p>寺方団地空家解体工事</p> <p>【位置図対応番号㉘】</p>	<p>工事場所 守口市南寺方北通2丁目23番184</p> <p>工事概要 寺方団地空家解体工事</p> <p>工事費 1,728,000円</p> <p>工期 平成26年6月26日～平成26年7月25日</p> <p>工事場所 守口市南寺方北通2丁目23番182 他</p> <p>工事概要 寺方団地空家解体工事</p> <p>工事費 18,045,720円</p> <p>工期 平成26年11月19日～平成27年3月30日</p>
		<p>佐太第一団地B棟耐震補強工事</p> <p>【位置図対応番号㉙】</p>	<p>工事場所 守口市佐太中町7丁目14番</p> <p>工事概要 佐太第一団地B棟耐震補強工事(建築工事、電気設備工事、機械設備工事)</p> <p>工事費 93,852,000円</p> <p>工期 平成26年8月6日～平成27年1月30日</p>
		<p>大久保団地4・5階住戸改良工事</p> <p>【位置図対応番号㉚】</p>	<p>工事場所 守口市大久保町4丁目36番</p> <p>工事概要 大久保団地4・5階住戸改良工事(建築工事、電気設備工事、機械設備工事)</p> <p>工事費 17,064,000円</p> <p>工期 平成26年8月26日～平成26年10月10日</p>
		<p>大宮団地大規模改修工事</p> <p>【位置図対応番号㉛】</p>	<p>工事場所 守口市大宮通3丁目9番11号</p> <p>工事概要 大宮団地大規模改修工事(建築工事、電気設備工事、機械設備工事)</p> <p>工事費 32,275,800円</p> <p>工期 平成26年10月31日～平成27年3月27日</p>
		<p>大久保団地大規模改修工事</p> <p>【位置図対応番号㉜】</p>	<p>工事場所 守口市大久保町4丁目36番</p> <p>工事概要 大久保団地大規模改修工事(建築工事、電気設備工事、機械設備工事)</p> <p>工事費 172,260,000円</p> <p>工期 平成26年10月6日～平成27年3月27日</p>
		<p>梶第二団地(5号棟)耐震補強及び大規模改修実施設計業務委託</p> <p>【位置図対応番号㉝】</p>	<p>委託場所 守口市梶町3丁目38番</p> <p>委託概要 梶第二団地(5号棟)耐震補強及び大規模改修実施設計業務委託(既存壁式鉄筋コンクリート造耐震基準により耐震診断を行った結果、耐震性能を有していたため設計及び契約を変更し、耐震補強及び大規模改修実施設計については行っていない。)</p> <p>委託費 2,192,400円</p> <p>期間 平成26年7月9日～平成27年3月27日</p>

平成26年度 道路・公園整備事業等参考図



(款) 7 消防費  
(項) 1 消防費

事項別明細書の記載ページ	目	主要な事業又は施策	概 要																																																																								
197	常備消防費	常備消防事業	・守口市門真市消防組合負担金 1,842,828,000 円																																																																								
		消火栓整備事業	<p>・平成26年度消火栓整備事業(簡易)に係る工事</p> <table border="1"> <thead> <tr> <th>事 項</th> <th>件数(件)</th> <th>工事費用合計(円)</th> </tr> </thead> <tbody> <tr> <td>新 設</td> <td>1</td> <td>595,413</td> </tr> <tr> <td>移 設</td> <td>8</td> <td>4,824,974</td> </tr> <tr> <td>撤 去</td> <td>1</td> <td>193,676</td> </tr> <tr> <td>修 繕</td> <td>5</td> <td>2,142,483</td> </tr> </tbody> </table>	事 項	件数(件)	工事費用合計(円)	新 設	1	595,413	移 設	8	4,824,974	撤 去	1	193,676	修 繕	5	2,142,483																																																									
事 項	件数(件)	工事費用合計(円)																																																																									
新 設	1	595,413																																																																									
移 設	8	4,824,974																																																																									
撤 去	1	193,676																																																																									
修 繕	5	2,142,483																																																																									
197	非常備消防費	消防団運営事業	<p>・平成26年度火災出動に伴う費用弁償</p> <table border="1"> <thead> <tr> <th>事 項</th> <th>件数(件)</th> <th>出動1回あたり単価(円)</th> <th>※延べ人数(人)</th> <th>費用弁償額(円)</th> </tr> </thead> <tbody> <tr> <td>消防団火災出動(4/1～12/18)</td> <td>10</td> <td>1,000</td> <td>187</td> <td>187,000</td> </tr> <tr> <td>消防団火災出動(12/19～3/31)</td> <td>6</td> <td>2,500</td> <td>122</td> <td>305,000</td> </tr> <tr> <td>消防団火災出動合計</td> <td>16</td> <td></td> <td>309</td> <td>492,000</td> </tr> </tbody> </table> <p>※「延べ人数」は、平成26年度出動に係る年間出動延べ人数</p> <p>・平成26年度守口市消防団員の年報酬(支払実績)</p> <table border="1"> <thead> <tr> <th></th> <th>人数(人)</th> <th>報酬費(円)</th> <th>計(円)</th> </tr> </thead> <tbody> <tr> <td>団長</td> <td>1</td> <td>37,500</td> <td>37,500</td> </tr> <tr> <td>副団長</td> <td>3</td> <td>26,520</td> <td>79,560</td> </tr> <tr> <td>分団長</td> <td>13</td> <td>17,812</td> <td>231,556</td> </tr> <tr> <td>副分団長</td> <td>13</td> <td>15,620</td> <td>203,060</td> </tr> <tr> <td>部長</td> <td>13</td> <td>12,880</td> <td>167,440</td> </tr> <tr> <td>班長</td> <td>13</td> <td>12,520</td> <td>162,760</td> </tr> <tr> <td>団員</td> <td>107</td> <td>12,380</td> <td>1,324,660</td> </tr> <tr> <td>〃</td> <td>1</td> <td>11,750</td> <td>11,750</td> </tr> <tr> <td>〃</td> <td>1</td> <td>6,935</td> <td>6,935</td> </tr> <tr> <td>〃</td> <td>1</td> <td>6,570</td> <td>6,570</td> </tr> <tr> <td>〃</td> <td>2</td> <td>5,840</td> <td>11,680</td> </tr> <tr> <td>合計</td> <td>168</td> <td></td> <td>2,243,471</td> </tr> </tbody> </table>	事 項	件数(件)	出動1回あたり単価(円)	※延べ人数(人)	費用弁償額(円)	消防団火災出動(4/1～12/18)	10	1,000	187	187,000	消防団火災出動(12/19～3/31)	6	2,500	122	305,000	消防団火災出動合計	16		309	492,000		人数(人)	報酬費(円)	計(円)	団長	1	37,500	37,500	副団長	3	26,520	79,560	分団長	13	17,812	231,556	副分団長	13	15,620	203,060	部長	13	12,880	167,440	班長	13	12,520	162,760	団員	107	12,380	1,324,660	〃	1	11,750	11,750	〃	1	6,935	6,935	〃	1	6,570	6,570	〃	2	5,840	11,680	合計	168		2,243,471
			事 項	件数(件)	出動1回あたり単価(円)	※延べ人数(人)	費用弁償額(円)																																																																				
消防団火災出動(4/1～12/18)	10	1,000	187	187,000																																																																							
消防団火災出動(12/19～3/31)	6	2,500	122	305,000																																																																							
消防団火災出動合計	16		309	492,000																																																																							
	人数(人)	報酬費(円)	計(円)																																																																								
団長	1	37,500	37,500																																																																								
副団長	3	26,520	79,560																																																																								
分団長	13	17,812	231,556																																																																								
副分団長	13	15,620	203,060																																																																								
部長	13	12,880	167,440																																																																								
班長	13	12,520	162,760																																																																								
団員	107	12,380	1,324,660																																																																								
〃	1	11,750	11,750																																																																								
〃	1	6,935	6,935																																																																								
〃	1	6,570	6,570																																																																								
〃	2	5,840	11,680																																																																								
合計	168		2,243,471																																																																								

事項別明細書の記載ページ	目	主要な事業又は施策	概 要																																		
			<p>・平成26年度消防団訓練費等</p> <table border="1" data-bbox="770 252 1464 523"> <thead> <tr> <th></th> <th>人数(人)</th> <th>報酬費(円)</th> <th>計(円)</th> </tr> </thead> <tbody> <tr> <td>応援救護訓練</td> <td>122</td> <td>2,500</td> <td>305,000</td> </tr> <tr> <td>非常招集訓練</td> <td>88</td> <td>2,500</td> <td>220,000</td> </tr> <tr> <td>出初式</td> <td>122</td> <td>2,500</td> <td>305,000</td> </tr> <tr> <td>大阪府消防表彰式</td> <td>6</td> <td>2,500</td> <td>15,000</td> </tr> <tr> <td>分団長研修会(4/1~12/18)</td> <td>89</td> <td>1,000</td> <td rowspan="2">131,500</td> </tr> <tr> <td>分団長研修会(12/19~3/31)</td> <td>17</td> <td>2,500</td> </tr> <tr> <td>全国火災運動(4/1~12/18)</td> <td>525</td> <td>1,000</td> <td rowspan="2">1,847,500</td> </tr> <tr> <td>全国火災運動(12/19~3/31)</td> <td>529</td> <td>2,500</td> </tr> </tbody> </table> <p>※守口市消防団条例の一部を改正し平成26年12月19日より施行</p> <p>・消防団員の防火手袋購入費 @ 4,968 円 × 180 人 = 894,240 円</p> <p>・守口市消防団分団庫設置補助金 大日分団 1,000,000 円</p>		人数(人)	報酬費(円)	計(円)	応援救護訓練	122	2,500	305,000	非常招集訓練	88	2,500	220,000	出初式	122	2,500	305,000	大阪府消防表彰式	6	2,500	15,000	分団長研修会(4/1~12/18)	89	1,000	131,500	分団長研修会(12/19~3/31)	17	2,500	全国火災運動(4/1~12/18)	525	1,000	1,847,500	全国火災運動(12/19~3/31)	529	2,500
	人数(人)	報酬費(円)	計(円)																																		
応援救護訓練	122	2,500	305,000																																		
非常招集訓練	88	2,500	220,000																																		
出初式	122	2,500	305,000																																		
大阪府消防表彰式	6	2,500	15,000																																		
分団長研修会(4/1~12/18)	89	1,000	131,500																																		
分団長研修会(12/19~3/31)	17	2,500																																			
全国火災運動(4/1~12/18)	525	1,000	1,847,500																																		
全国火災運動(12/19~3/31)	529	2,500																																			
199	災害対策費	防災対策事業	<p>・平成26年度自主防災組織数等(平成27年3月31日現在) 組 織 数 161組織 世帯数等 59,611世帯(123,411人)</p> <p>・大阪府防災行政無線再整備事業に係る負担金 事業概要 大阪府と府下市町村が、平成8年度~10年度に災害時の連絡体制を確保するため整備した防災無線が老朽化したため、府が行う再整備事業に対して負担金を支払う。  負 担 金 17,338,000 円</p> <p>・守口市地域防災計画修正業務委託 委託概要 東日本大震災の教訓を反映した国及び大阪府の被害想定を基に、上位計画との整合性を図りながら、地域の実情に即した具体的かつ実践的な計画となるよう修正を行う。守口市地域防災計画に府の防災計画を反映し作成。  委 託 料 4,683,000 円</p>																																		

(款) 8 教育費

(項) 1 教育総務費

事項別明細書の記載ページ	目	主要な事業又は施策	概 要
202	事務局費	奨学資金貸付事業	<p>事業概要 この制度は、向学心があるにもかかわらず経済的理由によって修学が困難な者に対し、奨学資金を貸し付け、教育の機会均等を図ることを目的とするもの。</p> <p>・入学準備金 平成26年度            国・公立高校等 30,000 円× 0 人 = 0 円            私立高校等 160,000 円× 6 人 = 960,000 円            国・公立大学 130,000 円× 0 人 = 0 円            私立大学 200,000 円× 0 人 = 0 円            計 960,000 円</p> <p>・修学金 平成26年度            国・公立高校等 7,000 円× 0 カ月 × 0 人 = 0 円            私立高校等 14,000 円× 12 カ月 × 0 人 = 0 円            計 0 円            合計 960,000 円</p>
		文書連絡業務の委託	<p>委託場所 教育委員会並びに市立小学校、中学校及び幼稚園</p> <p>委託概要 文書等の連絡業務の委託</p> <p>委託料 3,726,000円</p> <p>期間 平成26年10月1日～平成27年3月31日</p>
		就学園指導事業	<p>事業概要 地方自治法第138条の4第3項の規定に基づき、教育委員会の諮問に応じて、障がいのある児童・生徒の就学相談や実態把握等に関する事項を調査審議し教育委員会に答申するための守口市就学指導委員会を設置する。</p> <p>事業費 169,100円(年5回の開催にかかる委員報酬)</p>

事項別明細書の記載ページ	目	主要な事業又は施策	概要
205	教育研究費	読書活動推進支援事業	<p><b>事業概要</b> 児童生徒が豊かな感性を磨き、表現力を高め、想像力を豊かにし、情報活用能力を向上させるため、中学校区に1名の学校司書を配置し、読書活動の充実及び学校図書館の環境整備等を推進することを目的とするもの。</p> <p><b>配置時間</b> 7,995時間  <b>報償金</b> 1,000円×7,995時間=7,995,000円  <b>消耗品費</b> 78,932円  <b>損害保険料</b> 3,640円  <b>合計</b> 8,077,572円</p>
		特別支援教育総合推進事業	<p><b>事業概要</b> 市立学校に対し、学識経験者及び学生支援員を派遣し、通常の学級に在籍する学習障がい、注意欠陥・多動性障がい又は高機能自閉症等の児童生徒に対し、適切な教育支援を行うための校内支援体制を確立させることを目的とするもの。</p> <p><b>報償金</b> 大学教授:20,000円×3回=60,000円          学生支援員:1,000円×5回=5,000円  <b>損害保険料</b> 810円  <b>合計</b> 65,810円</p>
		学校教育情報化コーディネータ配置事業	<p><b>事業概要</b> 学力向上に向けて、ICT教育の積極的な推進を図るため、学習コンテンツ・学習プログラム作成等の学習支援を行うコーディネータを配置する。</p> <p><b>事業費</b> 27,057,461円  <b>従事者人数</b> 7名  <b>訪問回数</b> 年間 894回      支援回数 3,036回（授業支援 120回・実技研修 86回・校務支援 2,830回）</p>
		豊かな人間性をはぐくむ取組推進事業	<p><b>事業概要</b> 中学校区を単位に、道徳教育公開講座や道徳の授業づくりに関する研修会とともに、地域の実態に応じた工夫ある取組みを推進することにより、児童生徒の豊かな人間性を育むことを目的とするもの。大阪府からの委託事業であり、平成25年度から3年間で全中学校区で実施予定。</p> <p><b>指定校区</b> 第一中学校区、大久保中学校区(平成26年度)  <b>講師謝礼</b> 12,000円×2回+15,000円×1回=39,000円  <b>消耗品費</b> 349,475円  <b>合計</b> 388,475円</p>
		学習支援サポーター事業	<p><b>事業概要</b> 児童生徒の学習意欲及び学力の向上を図るため、守口市立の小学校及び中学校に対し、放課後学習教室、授業等において学習支援を行う学習支援サポーターを派遣する。</p> <p><b>事業費</b> 7,236,683円  <b>従事者人数</b> 74人  <b>活用時間</b> 6,956時間  <b>報償金</b> 6,956,000円  <b>消耗品費</b> 250,783円  <b>ボランティア保険料</b> 29,900円</p>

事項別明細書の記載ページ	目	主要な事業又は施策	概 要
		食 物 ア レ ル ギ ー 対 応 研 修 事 業	事業概要 全教職員を対象に食物アレルギーの一般知識とエピペン注射の実践に関する講習を実施する。 報 償 金 20,000円×1回=20,000円 参加者数 50名 実施内容 講演 「食物アレルギーとエピペンについて」



(項) 2 小学校費

事項別明細書の記載ページ	目	主要な事業又は施策	概 要																																																																																																																																																																																																																																																																																																																											
210	学校管理費	小学校運営事業	<p>・市立小学校児童数及び学級数(平成26年5月1日)</p> <p style="text-align: right;">(単位:人、学級)</p> <table border="1"> <thead> <tr> <th>学校名</th> <th>区分</th> <th>1年</th> <th>2年</th> <th>3年</th> <th>4年</th> <th>5年</th> <th>6年</th> <th>合計</th> </tr> </thead> <tbody> <tr> <td rowspan="2">守口小</td> <td>児童数</td> <td>116</td> <td>92</td> <td>107</td> <td>95</td> <td>104</td> <td>101</td> <td>615</td> </tr> <tr> <td>学級数</td> <td>4</td> <td>3</td> <td>3</td> <td>3</td> <td>3</td> <td>3</td> <td>19</td> </tr> <tr> <td rowspan="2">三郷小</td> <td>児童数</td> <td>26</td> <td>24</td> <td>28</td> <td>21</td> <td>25</td> <td>38</td> <td>162</td> </tr> <tr> <td>学級数</td> <td>1</td> <td>1</td> <td>1</td> <td>1</td> <td>1</td> <td>1</td> <td>6</td> </tr> <tr> <td rowspan="2">寺方小</td> <td>児童数</td> <td>38</td> <td>55</td> <td>44</td> <td>53</td> <td>51</td> <td>54</td> <td>295</td> </tr> <tr> <td>学級数</td> <td>2</td> <td>2</td> <td>2</td> <td>2</td> <td>2</td> <td>2</td> <td>12</td> </tr> <tr> <td rowspan="2">橋波小</td> <td>児童数</td> <td>55</td> <td>63</td> <td>64</td> <td>71</td> <td>71</td> <td>85</td> <td>409</td> </tr> <tr> <td>学級数</td> <td>2</td> <td>2</td> <td>2</td> <td>2</td> <td>2</td> <td>3</td> <td>13</td> </tr> <tr> <td rowspan="2">庭窪小</td> <td>児童数</td> <td>78</td> <td>65</td> <td>81</td> <td>91</td> <td>61</td> <td>71</td> <td>447</td> </tr> <tr> <td>学級数</td> <td>3</td> <td>2</td> <td>2</td> <td>3</td> <td>2</td> <td>2</td> <td>14</td> </tr> <tr> <td rowspan="2">八雲小</td> <td>児童数</td> <td>48</td> <td>54</td> <td>54</td> <td>56</td> <td>50</td> <td>51</td> <td>313</td> </tr> <tr> <td>学級数</td> <td>2</td> <td>2</td> <td>2</td> <td>2</td> <td>2</td> <td>2</td> <td>12</td> </tr> <tr> <td rowspan="2">東小</td> <td>児童数</td> <td>44</td> <td>40</td> <td>41</td> <td>51</td> <td>71</td> <td>53</td> <td>300</td> </tr> <tr> <td>学級数</td> <td>2</td> <td>2</td> <td>1</td> <td>2</td> <td>2</td> <td>2</td> <td>11</td> </tr> <tr> <td rowspan="2">錦小</td> <td>児童数</td> <td>112</td> <td>125</td> <td>122</td> <td>91</td> <td>122</td> <td>139</td> <td>711</td> </tr> <tr> <td>学級数</td> <td>4</td> <td>4</td> <td>3</td> <td>3</td> <td>3</td> <td>4</td> <td>21</td> </tr> <tr> <td rowspan="2">南小</td> <td>児童数</td> <td>24</td> <td>36</td> <td>23</td> <td>32</td> <td>43</td> <td>34</td> <td>192</td> </tr> <tr> <td>学級数</td> <td>1</td> <td>2</td> <td>1</td> <td>1</td> <td>2</td> <td>1</td> <td>8</td> </tr> <tr> <td rowspan="2">金田小</td> <td>児童数</td> <td>69</td> <td>59</td> <td>75</td> <td>75</td> <td>96</td> <td>89</td> <td>463</td> </tr> <tr> <td>学級数</td> <td>2</td> <td>2</td> <td>2</td> <td>2</td> <td>3</td> <td>3</td> <td>14</td> </tr> <tr> <td rowspan="2">梶小</td> <td>児童数</td> <td>72</td> <td>102</td> <td>84</td> <td>102</td> <td>90</td> <td>98</td> <td>548</td> </tr> <tr> <td>学級数</td> <td>2</td> <td>3</td> <td>3</td> <td>3</td> <td>3</td> <td>3</td> <td>17</td> </tr> <tr> <td rowspan="2">藤田小</td> <td>児童数</td> <td>67</td> <td>61</td> <td>55</td> <td>64</td> <td>77</td> <td>67</td> <td>391</td> </tr> <tr> <td>学級数</td> <td>2</td> <td>2</td> <td>2</td> <td>2</td> <td>2</td> <td>3</td> <td>13</td> </tr> <tr> <td rowspan="2">大久保小</td> <td>児童数</td> <td>60</td> <td>61</td> <td>77</td> <td>66</td> <td>72</td> <td>73</td> <td>409</td> </tr> <tr> <td>学級数</td> <td>2</td> <td>2</td> <td>2</td> <td>2</td> <td>2</td> <td>2</td> <td>12</td> </tr> <tr> <td rowspan="2">八雲東小</td> <td>児童数</td> <td>68</td> <td>68</td> <td>42</td> <td>35</td> <td>49</td> <td>43</td> <td>305</td> </tr> <tr> <td>学級数</td> <td>2</td> <td>2</td> <td>1</td> <td>1</td> <td>2</td> <td>1</td> <td>9</td> </tr> <tr> <td rowspan="2">佐太小</td> <td>児童数</td> <td>51</td> <td>52</td> <td>54</td> <td>70</td> <td>60</td> <td>60</td> <td>347</td> </tr> <tr> <td>学級数</td> <td>2</td> <td>2</td> <td>2</td> <td>2</td> <td>2</td> <td>2</td> <td>12</td> </tr> <tr> <td rowspan="2">下島小</td> <td>児童数</td> <td>35</td> <td>42</td> <td>46</td> <td>57</td> <td>42</td> <td>49</td> <td>271</td> </tr> <tr> <td>学級数</td> <td>1</td> <td>2</td> <td>2</td> <td>2</td> <td>2</td> <td>2</td> <td>11</td> </tr> <tr> <td rowspan="2">さつき小</td> <td>児童数</td> <td>72</td> <td>71</td> <td>66</td> <td>63</td> <td>55</td> <td>71</td> <td>398</td> </tr> <tr> <td>学級数</td> <td>2</td> <td>2</td> <td>2</td> <td>2</td> <td>2</td> <td>2</td> <td>12</td> </tr> <tr> <td rowspan="2">合計</td> <td>児童数</td> <td>1,035</td> <td>1,070</td> <td>1,063</td> <td>1,093</td> <td>1,139</td> <td>1,176</td> <td>6,576</td> </tr> <tr> <td>学級数</td> <td>36</td> <td>37</td> <td>33</td> <td>35</td> <td>37</td> <td>38</td> <td>216</td> </tr> </tbody> </table>	学校名	区分	1年	2年	3年	4年	5年	6年	合計	守口小	児童数	116	92	107	95	104	101	615	学級数	4	3	3	3	3	3	19	三郷小	児童数	26	24	28	21	25	38	162	学級数	1	1	1	1	1	1	6	寺方小	児童数	38	55	44	53	51	54	295	学級数	2	2	2	2	2	2	12	橋波小	児童数	55	63	64	71	71	85	409	学級数	2	2	2	2	2	3	13	庭窪小	児童数	78	65	81	91	61	71	447	学級数	3	2	2	3	2	2	14	八雲小	児童数	48	54	54	56	50	51	313	学級数	2	2	2	2	2	2	12	東小	児童数	44	40	41	51	71	53	300	学級数	2	2	1	2	2	2	11	錦小	児童数	112	125	122	91	122	139	711	学級数	4	4	3	3	3	4	21	南小	児童数	24	36	23	32	43	34	192	学級数	1	2	1	1	2	1	8	金田小	児童数	69	59	75	75	96	89	463	学級数	2	2	2	2	3	3	14	梶小	児童数	72	102	84	102	90	98	548	学級数	2	3	3	3	3	3	17	藤田小	児童数	67	61	55	64	77	67	391	学級数	2	2	2	2	2	3	13	大久保小	児童数	60	61	77	66	72	73	409	学級数	2	2	2	2	2	2	12	八雲東小	児童数	68	68	42	35	49	43	305	学級数	2	2	1	1	2	1	9	佐太小	児童数	51	52	54	70	60	60	347	学級数	2	2	2	2	2	2	12	下島小	児童数	35	42	46	57	42	49	271	学級数	1	2	2	2	2	2	11	さつき小	児童数	72	71	66	63	55	71	398	学級数	2	2	2	2	2	2	12	合計	児童数	1,035	1,070	1,063	1,093	1,139	1,176	6,576	学級数	36	37	33	35	37	38	216
学校名	区分	1年	2年	3年	4年	5年	6年	合計																																																																																																																																																																																																																																																																																																																						
守口小	児童数	116	92	107	95	104	101	615																																																																																																																																																																																																																																																																																																																						
	学級数	4	3	3	3	3	3	19																																																																																																																																																																																																																																																																																																																						
三郷小	児童数	26	24	28	21	25	38	162																																																																																																																																																																																																																																																																																																																						
	学級数	1	1	1	1	1	1	6																																																																																																																																																																																																																																																																																																																						
寺方小	児童数	38	55	44	53	51	54	295																																																																																																																																																																																																																																																																																																																						
	学級数	2	2	2	2	2	2	12																																																																																																																																																																																																																																																																																																																						
橋波小	児童数	55	63	64	71	71	85	409																																																																																																																																																																																																																																																																																																																						
	学級数	2	2	2	2	2	3	13																																																																																																																																																																																																																																																																																																																						
庭窪小	児童数	78	65	81	91	61	71	447																																																																																																																																																																																																																																																																																																																						
	学級数	3	2	2	3	2	2	14																																																																																																																																																																																																																																																																																																																						
八雲小	児童数	48	54	54	56	50	51	313																																																																																																																																																																																																																																																																																																																						
	学級数	2	2	2	2	2	2	12																																																																																																																																																																																																																																																																																																																						
東小	児童数	44	40	41	51	71	53	300																																																																																																																																																																																																																																																																																																																						
	学級数	2	2	1	2	2	2	11																																																																																																																																																																																																																																																																																																																						
錦小	児童数	112	125	122	91	122	139	711																																																																																																																																																																																																																																																																																																																						
	学級数	4	4	3	3	3	4	21																																																																																																																																																																																																																																																																																																																						
南小	児童数	24	36	23	32	43	34	192																																																																																																																																																																																																																																																																																																																						
	学級数	1	2	1	1	2	1	8																																																																																																																																																																																																																																																																																																																						
金田小	児童数	69	59	75	75	96	89	463																																																																																																																																																																																																																																																																																																																						
	学級数	2	2	2	2	3	3	14																																																																																																																																																																																																																																																																																																																						
梶小	児童数	72	102	84	102	90	98	548																																																																																																																																																																																																																																																																																																																						
	学級数	2	3	3	3	3	3	17																																																																																																																																																																																																																																																																																																																						
藤田小	児童数	67	61	55	64	77	67	391																																																																																																																																																																																																																																																																																																																						
	学級数	2	2	2	2	2	3	13																																																																																																																																																																																																																																																																																																																						
大久保小	児童数	60	61	77	66	72	73	409																																																																																																																																																																																																																																																																																																																						
	学級数	2	2	2	2	2	2	12																																																																																																																																																																																																																																																																																																																						
八雲東小	児童数	68	68	42	35	49	43	305																																																																																																																																																																																																																																																																																																																						
	学級数	2	2	1	1	2	1	9																																																																																																																																																																																																																																																																																																																						
佐太小	児童数	51	52	54	70	60	60	347																																																																																																																																																																																																																																																																																																																						
	学級数	2	2	2	2	2	2	12																																																																																																																																																																																																																																																																																																																						
下島小	児童数	35	42	46	57	42	49	271																																																																																																																																																																																																																																																																																																																						
	学級数	1	2	2	2	2	2	11																																																																																																																																																																																																																																																																																																																						
さつき小	児童数	72	71	66	63	55	71	398																																																																																																																																																																																																																																																																																																																						
	学級数	2	2	2	2	2	2	12																																																																																																																																																																																																																																																																																																																						
合計	児童数	1,035	1,070	1,063	1,093	1,139	1,176	6,576																																																																																																																																																																																																																																																																																																																						
	学級数	36	37	33	35	37	38	216																																																																																																																																																																																																																																																																																																																						

事項別明細書の記載ページ	目	主要な事業又は施策	概要
		登下校ミマモルメ転入者登録手数料	事業内容 全公立小学校に導入されている「登下校ミマモルメ」について、公平性の観点から転入者の登録手数料を負担する。 対象者 7名 手数料 18,004円
		学校園校務業務委託	委託場所 市内全小学校(17校) 委託概要 校務業務の委託 委託料 27,380,484円 期間 平成26年9月1日～平成27年3月31日
		小学校給食調理業務委託	委託場所 寺方・佐太・さつき小学校(26年度)、下島小学校(25年度)、守口・錦小学校(19年度)、橋波・大久保小学校(16年度)、三郷小学校(15年度)、南小学校(14年度)、東・梶小学校(13年度)、旧滝井・庭窪・藤田小学校(12年度)、八雲・八雲東小学校(11年度) 委託概要 給食調理業務委託 委託料 162,241,223円 期間 平成26年4月1日～平成27年3月31日
		学校規模適正化事業小学校	事業概要 さつき小・第三中学校統合校開校に向けた学校規模適正化事業 ・(仮称)さつき学園校歌作成業務委託 委託場所 さつき小学校 委託概要 さつき小・第三中学校統合校の校歌を作成するもの 委託料 800,000円 H25:0円 H26:800,000円 期間 平成26年3月25日～平成26年11月28日
		八雲小学校③棟耐震補強実施設計業務委託	委託場所 八雲小学校 委託概要 校舎棟(③)耐震補強実施設計業務 委託料 14,580,000円 H25:0円 H26:14,580,000円 期間 平成26年3月31日～平成27年2月27日
		三郷小学校校舎棟他耐震診断及び実施設計業務委託	委託場所 三郷小学校 委託概要 校舎棟(①-1,2、⑥-1,2、⑩)耐震補強実施設計業務 委託料 23,279,400円 H26:10,459,800円 H27:12,819,600円 期間 平成26年8月21日～平成28年3月25日
		橋波小学校校舎棟耐震診断及び実施設計業務委託	委託場所 橋波小学校 委託概要 校舎棟(⑭、⑳、㉓)耐震補強実施設計業務 委託料 11,178,000円 期間 平成26年8月22日～平成27年3月27日

事項別明細書の記載ページ	目	主要な事業又は施策	概要
		梶小学校校舎棟耐震補強工事監理委託	委託場所 梶小学校 委託概要 校舎棟(㊟-1,2,3)耐震補強工事監理業務 委託料 18,900,000円 H26:10,631,000円 H27:8,269,000円 期間 平成26年7月3日～平成27年10月27日
		梶小学校校舎棟耐震補強工事に伴う仮設校舎備品等運搬業務委託	委託場所 梶小学校 委託概要 本校舎と仮設校舎間の引越業務 委託料 603,720円 期間 平成26年7月14日～平成26年8月31日
		梶小学校校舎棟耐震補強工事に伴う仮設校舎使用料	設置場所 梶小学校 賃貸借概要 校舎棟耐震補強工事に伴う仮設校舎の賃貸借 賃貸借料 99,360,000円 H26:49,680,000円 H27:49,680,000円 期間 平成26年5月22日～平成27年12月18日
		梶小学校校舎棟耐震補強工事	工事場所 梶小学校 工事概要 校舎棟(㊟-1,2,3)耐震補強工事 工事費 502,200,000円 H26:150,660,000円 H27:351,540,000円 工期 平成26年7月3日～平成27年10月30日
		八雲小学校㊟棟校舎耐震補強工事	工事場所 八雲小学校 工事概要 校舎棟(㊟)耐震補強工事 工事費 321,300,000円 工期 平成26年7月3日～平成27年2月27日
		南小学校校舎棟耐震補強工事	工事場所 南小学校 工事概要 校舎棟(㊟-1,2-A,2-B,3,4,5)耐震補強工事 工事費 278,856,000円 工期 平成26年7月3日～平成27年3月20日
		寺方小学校校舎棟耐震補強工事	工事場所 寺方小学校 工事概要 校舎棟(㊟-1,2-A,2-B、㊟、㊟-1)耐震補強工事 工事費 225,877,680円 工期 平成26年7月3日～平成27年1月30日
		東小学校校舎棟耐震補強工事	工事場所 東小学校 工事概要 校舎棟(㊟、㊟-A,B、㊟、㊟、㊟、㊟)耐震補強工事 工事費 332,640,000円 工期 平成26年7月3日～平成27年1月30日

事項別明細書の記載ページ	目	主要な事業又は施策	概要
216	学校建設費	施設整備・建設事業 小学校	<p>事業概要 さつき小・第三中学校統合校及び寺方小・南小学校統合校の開校に向けた施設整備・建設事業</p> <p><b>【寺方小・南小学校統合校】</b>          ・寺方小・南小学校統合校建設にかかるプロポーザル方式設計者選定審査委員会          開催回数: 全3回 [うち学識経験者は3回出席(2名参加)]          委員報酬: 8,900 円×6人= 53,400 円</p> <p><b>【さつき小・第三中学校統合校】</b>          ・滝井小・春日小・第三中学校統合校建設実施設計等業務委託          委託場所 さつき小学校、第三中学校          委託概要 さつき小・第三中学校統合校建設にかかる設計等業務委託          委託料 63,294,000円 H25:18,988,200円 H26:44,305,800円          期間 平成25年8月21日～平成26年7月31日</p> <p>・旧春日小学校校舎解体工事監理委託          委託場所 旧春日小学校          委託概要 旧春日小学校校舎等解体工事にかかる監理業務委託          委託料 1,836,000円          期間 平成26年7月10日～平成26年11月7日</p> <p>・さつき小・第三中学校統合校新築工事(第I期)監理業務委託          委託場所 さつき小学校、第三中学校          委託概要 さつき小・第三中学校統合校新築工事(第I期)にかかる監理業務委託          委託料 40,827,240円 H26:13,394,160円 H27:27,433,080円 H28:0円          期間 平成26年10月6日～平成28年6月30日</p> <p>・旧春日小学校校舎解体工事          工事場所 旧春日小学校          工事概要 旧春日小学校校舎解体工事          工事費 85,989,600円          工期 平成26年7月10日～平成26年11月7日</p> <p>・さつき小・第三中学校統合校新築工事(第I期)          工事場所 さつき小学校、第三中学校          工事概要 さつき小・第三中学校統合校新築工事(第I期)          工事費 2,352,369,600円 H26:527,735,520円 H26:通次繰越:178,001,280円 H27:1,646,632,800円 H28:0円          工期 平成26年10月6日～平成28年6月30日</p>

(項) 3 中学校費

事項別明細書の記載ページ	目	主要な事業又は施策	概 要																																																																																																																				
217	学校管理費	中学校運営事業	<p>・市立中学校生徒数及び学級数(平成26年5月1日) (単位:人、学級)</p> <table border="1" data-bbox="772 316 1413 946"> <thead> <tr> <th>学校名</th> <th>区分</th> <th>1年</th> <th>2年</th> <th>3年</th> <th>合計</th> </tr> </thead> <tbody> <tr> <td rowspan="2">第一中</td> <td>生徒数</td> <td>127</td> <td>132</td> <td>157</td> <td>416</td> </tr> <tr> <td>学級数</td> <td>4</td> <td>4</td> <td>4</td> <td>12</td> </tr> <tr> <td rowspan="2">第二中</td> <td>生徒数</td> <td>91</td> <td>75</td> <td>101</td> <td>267</td> </tr> <tr> <td>学級数</td> <td>3</td> <td>3</td> <td>3</td> <td>9</td> </tr> <tr> <td rowspan="2">第三中</td> <td>生徒数</td> <td>65</td> <td>62</td> <td>57</td> <td>184</td> </tr> <tr> <td>学級数</td> <td>2</td> <td>2</td> <td>2</td> <td>6</td> </tr> <tr> <td rowspan="2">第四中</td> <td>生徒数</td> <td>90</td> <td>125</td> <td>96</td> <td>311</td> </tr> <tr> <td>学級数</td> <td>3</td> <td>4</td> <td>3</td> <td>10</td> </tr> <tr> <td rowspan="2">庭窪中</td> <td>生徒数</td> <td>216</td> <td>224</td> <td>231</td> <td>671</td> </tr> <tr> <td>学級数</td> <td>6</td> <td>6</td> <td>6</td> <td>18</td> </tr> <tr> <td rowspan="2">八雲中</td> <td>生徒数</td> <td>118</td> <td>100</td> <td>118</td> <td>336</td> </tr> <tr> <td>学級数</td> <td>3</td> <td>3</td> <td>3</td> <td>9</td> </tr> <tr> <td rowspan="2">梶中</td> <td>生徒数</td> <td>198</td> <td>216</td> <td>204</td> <td>618</td> </tr> <tr> <td>学級数</td> <td>5</td> <td>6</td> <td>6</td> <td>17</td> </tr> <tr> <td rowspan="2">大久保中</td> <td>生徒数</td> <td>120</td> <td>125</td> <td>140</td> <td>385</td> </tr> <tr> <td>学級数</td> <td>3</td> <td>4</td> <td>4</td> <td>11</td> </tr> <tr> <td rowspan="2">錦中</td> <td>生徒数</td> <td>122</td> <td>112</td> <td>138</td> <td>372</td> </tr> <tr> <td>学級数</td> <td>3</td> <td>3</td> <td>4</td> <td>10</td> </tr> <tr> <td rowspan="2">合計</td> <td>生徒数</td> <td>1,147</td> <td>1,171</td> <td>1,242</td> <td>3,560</td> </tr> <tr> <td>学級数</td> <td>32</td> <td>35</td> <td>35</td> <td>102</td> </tr> </tbody> </table> <p>学校園校務業務委託</p> <p>委託場所 市内中学校(2校) 委託概要 校務業務の委託 委託料 4,848,552円 期間 平成26年9月1日～平成27年3月31日</p> <p>連携による中学生への学習機会提供事業</p> <p>事業概要 大阪国際大学との連携により、本市中学生に英語学習の機会を提供する。 受講者 34名 事業費 153,118円 期間 第1期 平成26年9月6日～10月25日 計8回 第2期 平成26年11月8日～12月13日 計6回 第3期 平成27年1月31日～2月27日 計5回</p>	学校名	区分	1年	2年	3年	合計	第一中	生徒数	127	132	157	416	学級数	4	4	4	12	第二中	生徒数	91	75	101	267	学級数	3	3	3	9	第三中	生徒数	65	62	57	184	学級数	2	2	2	6	第四中	生徒数	90	125	96	311	学級数	3	4	3	10	庭窪中	生徒数	216	224	231	671	学級数	6	6	6	18	八雲中	生徒数	118	100	118	336	学級数	3	3	3	9	梶中	生徒数	198	216	204	618	学級数	5	6	6	17	大久保中	生徒数	120	125	140	385	学級数	3	4	4	11	錦中	生徒数	122	112	138	372	学級数	3	3	4	10	合計	生徒数	1,147	1,171	1,242	3,560	学級数	32	35	35	102
学校名	区分	1年	2年	3年	合計																																																																																																																		
第一中	生徒数	127	132	157	416																																																																																																																		
	学級数	4	4	4	12																																																																																																																		
第二中	生徒数	91	75	101	267																																																																																																																		
	学級数	3	3	3	9																																																																																																																		
第三中	生徒数	65	62	57	184																																																																																																																		
	学級数	2	2	2	6																																																																																																																		
第四中	生徒数	90	125	96	311																																																																																																																		
	学級数	3	4	3	10																																																																																																																		
庭窪中	生徒数	216	224	231	671																																																																																																																		
	学級数	6	6	6	18																																																																																																																		
八雲中	生徒数	118	100	118	336																																																																																																																		
	学級数	3	3	3	9																																																																																																																		
梶中	生徒数	198	216	204	618																																																																																																																		
	学級数	5	6	6	17																																																																																																																		
大久保中	生徒数	120	125	140	385																																																																																																																		
	学級数	3	4	4	11																																																																																																																		
錦中	生徒数	122	112	138	372																																																																																																																		
	学級数	3	3	4	10																																																																																																																		
合計	生徒数	1,147	1,171	1,242	3,560																																																																																																																		
	学級数	32	35	35	102																																																																																																																		

事項別明細書の記載ページ	目	主要な事業又は施策	概要																																				
		中学校給食運営事業	<p>事業費</p> <table border="0"> <tr> <td>1. 食堂改良工事(第一、庭窪、八雲、大久保、錦中学校)</td> <td>128,827,635円</td> <td></td> <td></td> </tr> <tr> <td>2. 給食業務の委託(第一、庭窪、八雲、大久保、錦中学校)</td> <td>8,655,000円</td> <td></td> <td></td> </tr> <tr> <td>3. 消耗品、備品、システム使用料 (第一、庭窪、八雲、大久保、錦中学校、二中四中統合校)</td> <td>25,087,600円</td> <td>合計</td> <td>162,570,235円</td> </tr> </table> <table border="1"> <thead> <tr> <th>中学校名</th> <th>梶</th> <th>第一</th> <th>庭窪</th> <th>八雲</th> <th>大久保</th> <th>錦</th> <th>全校</th> </tr> </thead> <tbody> <tr> <td>喫食数</td> <td>6,269食</td> <td>572食</td> <td>915食</td> <td>1,599食</td> <td>795食</td> <td>739食</td> <td>10,889食</td> </tr> <tr> <td>喫食率</td> <td>9.05%</td> <td>14.14%</td> <td>10.78%</td> <td>14.93%</td> <td>16.28%</td> <td>13.98%</td> <td>9.40%</td> </tr> </tbody> </table> <p>※梶中学校については平成26年4月分から平成27年3月分までを、それ以外の学校については平成27年1月より実施しているため、平成27年1月分から3月分までを計上している。</p>	1. 食堂改良工事(第一、庭窪、八雲、大久保、錦中学校)	128,827,635円			2. 給食業務の委託(第一、庭窪、八雲、大久保、錦中学校)	8,655,000円			3. 消耗品、備品、システム使用料 (第一、庭窪、八雲、大久保、錦中学校、二中四中統合校)	25,087,600円	合計	162,570,235円	中学校名	梶	第一	庭窪	八雲	大久保	錦	全校	喫食数	6,269食	572食	915食	1,599食	795食	739食	10,889食	喫食率	9.05%	14.14%	10.78%	14.93%	16.28%	13.98%	9.40%
1. 食堂改良工事(第一、庭窪、八雲、大久保、錦中学校)	128,827,635円																																						
2. 給食業務の委託(第一、庭窪、八雲、大久保、錦中学校)	8,655,000円																																						
3. 消耗品、備品、システム使用料 (第一、庭窪、八雲、大久保、錦中学校、二中四中統合校)	25,087,600円	合計	162,570,235円																																				
中学校名	梶	第一	庭窪	八雲	大久保	錦	全校																																
喫食数	6,269食	572食	915食	1,599食	795食	739食	10,889食																																
喫食率	9.05%	14.14%	10.78%	14.93%	16.28%	13.98%	9.40%																																
		学校規模適正化事業 中学校	<p>事業概要 第二中・第四中学校統合校開校に向けた学校規模適正化事業</p> <ul style="list-style-type: none"> <li>第二中・第四中学校統合校開校に伴う消耗品購入 事業費 4,926,030円</li> <li>第二中・第四中学校統合校備品等運搬業務委託 委託場所 第二中学校、第四中学校 委託概要 第二中・第四中学校統合校開校に伴い備品等を運搬するもの 委託料 4,521,960円 期間 平成27年3月10日～平成27年3月27日</li> <li>第二中・第四中学校統合校校歌作成業務委託 委託場所 樟風中学校 委託概要 樟風中学校校歌の編曲をするもの 委託料 100,000円 期間 平成27年2月16日～平成27年3月13日</li> <li>第二中・第四中学校統合校開校に伴う備品購入 事業費 55,482,167円 内訳 事業用器具費 33,620,897円 教材教具購入費 20,861,277円 図書購入費 999,993円</li> </ul>																																				

事項別明細書の記載ページ	目	主要な事業又は施策	概要
222	学校建設費	施設整備・建設事業 中学校	<p>事業概要 さつき小・第三中学校統合校及び第二中・第四中学校統合校の開校に向けた施設整備・建設事業</p> <p><b>【さつき小・第三中学校統合校】</b></p> <ul style="list-style-type: none"> <li>・滝井小・春日小・第三中学校統合校建設実施設計等業務委託 <ul style="list-style-type: none"> <li>委託場所 さつき小学校・第三中学校</li> <li>委託概要 さつき小・第三中学校統合校建設にかかる設計等業務委託</li> <li>委託料 51,786,000円 H25:15,535,800円 <u>H26:36,250,200円</u></li> <li>期間 平成25年8月21日～平成26年7月31日</li> </ul> </li> <li>・さつき小・第三中学校統合校新築工事(第Ⅰ期)監理業務委託 <ul style="list-style-type: none"> <li>委託場所 さつき小学校・第三中学校</li> <li>委託概要 さつき小・第三中学校統合校新築工事(第Ⅰ期)にかかる監理業務委託</li> <li>委託料 29,156,760円 <u>H26:8,564,400円</u> H27:17,538,120円 H28:3,054,240円</li> <li>期間 平成26年10月6日～平成28年6月30日</li> </ul> </li> <li>・さつき小・第三中学校統合校新築工事(第Ⅰ期) <ul style="list-style-type: none"> <li>工事場所 さつき小学校・第三中学校</li> <li>工事概要 さつき小・第三中学校統合校新築工事(第Ⅰ期)</li> <li>工事費 1,637,150,400円 <u>H26:334,000,800円</u> H26:通次繰越:112,656,960円 H27:1,042,191,360円 H28:148,301,280円</li> <li>工期 平成26年10月6日～平成28年6月30日</li> </ul> </li> </ul> <p><b>【第二中・第四中学校統合校】</b></p> <ul style="list-style-type: none"> <li>・第二中・第四中学校統合校新築工事(第Ⅰ期)監理委託 <ul style="list-style-type: none"> <li>委託場所 樟風中学校</li> <li>委託概要 第二中・第四中学校統合校校舎新築工事にかかる監理業務委託</li> <li>委託料 43,578,000円 H25:0円 <u>H26:43,578,000円</u></li> <li>期間 平成26年2月25日～平成27年3月31日</li> </ul> </li> <li>・第二中・第四中学校統合校新築工事(第Ⅱ期)監理委託 <ul style="list-style-type: none"> <li>委託場所 樟風中学校</li> <li>① 委託概要 第二中・第四中学校統合校校舎外新築工事にかかる監理業務委託</li> <li>委託料 11,232,000円 <u>H26:7,992,000円</u> H27:3,240,000円</li> <li>期間 平成26年7月3日～平成27年6月30日</li> <li>② 委託概要 第二中・第四中学校統合校校舎外新築工事の設計変更業務委託</li> <li>委託料 250,560円</li> <li>期間 平成26年8月13日～平成26年8月18日</li> </ul> </li> </ul>

事項別明細書の記載ページ	目	主要な事業又は施策	概	要
			<ul style="list-style-type: none"> <li>・第二中・第四中学校統合校用地鑑定業務委託 <ul style="list-style-type: none"> <li>面積 5,327.77㎡</li> <li>委託場所 守口市西郷通3丁目7番5、6(樟風中学校用地)</li> <li>委託概要 第二中・第四中学校統合校用地購入に伴う鑑定評価業務委託</li> <li>委託料 486,000円</li> <li>期間 平成26年10月17日～平成26年11月25日</li> </ul> </li>   <li>・守口市立樟風中学校放送受信状況調査業務委託 <ul style="list-style-type: none"> <li>委託場所 樟風中学校</li> <li>委託概要 樟風中学校周辺のテレビ放送受信状況調査業務委託</li> <li>委託料 199,800円</li> <li>期間 平成27年2月27日～平成27年3月11日</li> </ul> </li>   <li>・第二中・第四中学校統合校新築工事(第Ⅰ期) <ul style="list-style-type: none"> <li>工事場所 樟風中学校</li> <li>工事概要 第二中・第四中学校統合校校舎新築工事</li> <li>工事費 2,428,920,000円 H25:728,676,000円 <u>H26:1,700,244,000円</u></li> <li>工期 平成26年2月25日～平成27年3月31日</li> </ul> </li>   <li>・第二中・第四中学校統合校新築工事(第Ⅱ期) <ul style="list-style-type: none"> <li>工事場所 樟風中学校</li> <li>工事概要 第二中・第四中学校統合校校舎外新築工事</li> <li>工事費 464,389,200円 <u>H26:139,316,760円</u> H27:325,072,440円</li> <li>工期 平成26年10月6日～平成27年6月30日</li> </ul> </li>   <li>・土地購入 <ul style="list-style-type: none"> <li>所在地 守口市西郷通3丁目7番5、6(樟風中学校用地)</li> <li>面積 5,327.77㎡</li> <li>取得価格 479,000,000円</li> <li>取得先 大阪府</li> </ul> </li> </ul>	



(項) 4 幼稚園費

事項別明細書の記載ページ	目	主要な事業又は施策	概 要																																																							
224	幼稚園管理費	幼稚園運営事業	<p>・市立幼稚園園児数及び学級数(平成26年5月1日) (単位:人、学級)</p> <table border="1" data-bbox="772 320 1512 563"> <thead> <tr> <th rowspan="2">幼稚園名</th> <th colspan="2">4歳児</th> <th colspan="2">5歳児</th> <th colspan="2">計</th> </tr> <tr> <th>園児数</th> <th>学級</th> <th>園児数</th> <th>学級</th> <th>園児数</th> <th>学級</th> </tr> </thead> <tbody> <tr> <td>とうこう</td> <td>42</td> <td>2</td> <td>42</td> <td>2</td> <td>84</td> <td>4</td> </tr> <tr> <td>やくも</td> <td>23</td> <td>1</td> <td>31</td> <td>2</td> <td>54</td> <td>3</td> </tr> <tr> <td>にわくぼ</td> <td>15</td> <td>1</td> <td>21</td> <td>1</td> <td>36</td> <td>2</td> </tr> <tr> <td>とうだ</td> <td>17</td> <td>1</td> <td>11</td> <td>1</td> <td>28</td> <td>2</td> </tr> <tr> <td>おおくぼ</td> <td>14</td> <td>1</td> <td>22</td> <td>1</td> <td>36</td> <td>2</td> </tr> <tr> <td>合計</td> <td>111</td> <td>6</td> <td>127</td> <td>7</td> <td>238</td> <td>13</td> </tr> </tbody> </table> <p>学校園校務業務委託</p> <p>委託場所 市内市立幼稚園(5園) 委託概要 校務業務の委託 委託料 6,326,964円 期間 平成26年9月1日～平成27年3月31日</p>	幼稚園名	4歳児		5歳児		計		園児数	学級	園児数	学級	園児数	学級	とうこう	42	2	42	2	84	4	やくも	23	1	31	2	54	3	にわくぼ	15	1	21	1	36	2	とうだ	17	1	11	1	28	2	おおくぼ	14	1	22	1	36	2	合計	111	6	127	7	238	13
幼稚園名	4歳児		5歳児		計																																																					
	園児数	学級	園児数	学級	園児数	学級																																																				
とうこう	42	2	42	2	84	4																																																				
やくも	23	1	31	2	54	3																																																				
にわくぼ	15	1	21	1	36	2																																																				
とうだ	17	1	11	1	28	2																																																				
おおくぼ	14	1	22	1	36	2																																																				
合計	111	6	127	7	238	13																																																				
227	教育振興費	就園奨励事業 (私立幼稚園)	<p>事業概要 保護者の経済的負担の軽減を図り、幼稚園への就園機会の確保に努めるとともに、公私間格差の是正に資する。 &lt;就園奨励事業&gt; 164,099,623 円 (A+B+C)</p> <p>・私立幼稚園就園奨励費 1,131 人 148,109,700 円 (A) (内訳)</p> <table border="0" data-bbox="862 890 1832 1070"> <tr> <td>A階層(生活保護世帯)</td> <td>D階層(市民税所得割課税額77,100円以下の世帯)</td> </tr> <tr> <td>5 人 1,379,900 円</td> <td>156 人 24,127,800 円</td> </tr> <tr> <td>B階層(市民税非課税世帯)</td> <td>E階層(市民税所得割課税額211,200円以下の世帯)</td> </tr> <tr> <td>149 人 31,439,400 円</td> <td>692 人 70,090,600 円</td> </tr> <tr> <td>C階層(市民税所得割非課税世帯)</td> <td>F階層(市民税所得割課税額211,201円以上の世帯)</td> </tr> <tr> <td>13 人 2,472,300 円</td> <td>116 人 18,599,700 円</td> </tr> </table> <p>・保護者補助金 688 人 15,447,778 円 (B)</p> <p>・私立幼稚園児健康管理費補助金 699 人 542,145 円 (C)</p>	A階層(生活保護世帯)	D階層(市民税所得割課税額77,100円以下の世帯)	5 人 1,379,900 円	156 人 24,127,800 円	B階層(市民税非課税世帯)	E階層(市民税所得割課税額211,200円以下の世帯)	149 人 31,439,400 円	692 人 70,090,600 円	C階層(市民税所得割非課税世帯)	F階層(市民税所得割課税額211,201円以上の世帯)	13 人 2,472,300 円	116 人 18,599,700 円																																											
A階層(生活保護世帯)	D階層(市民税所得割課税額77,100円以下の世帯)																																																									
5 人 1,379,900 円	156 人 24,127,800 円																																																									
B階層(市民税非課税世帯)	E階層(市民税所得割課税額211,200円以下の世帯)																																																									
149 人 31,439,400 円	692 人 70,090,600 円																																																									
C階層(市民税所得割非課税世帯)	F階層(市民税所得割課税額211,201円以上の世帯)																																																									
13 人 2,472,300 円	116 人 18,599,700 円																																																									

(項) 5 社会教育費

事項別明細書の記載ページ	目	主要な事業又は施策	概 要																																																																																																																	
228	社会教育総務費	文化センター管理運営事業	<p>・利用者数</p> <p style="text-align: right;">(単位:人)</p> <table border="1"> <thead> <tr> <th></th> <th>ホール</th> <th>リハ室</th> <th>楽屋(1)</th> <th>楽屋(2)</th> <th>楽屋(3)</th> <th>楽屋(4)</th> <th>和(地下)</th> <th>研修室</th> <th>会議室(1)</th> <th>会議室(2)</th> </tr> </thead> <tbody> <tr> <td>午前</td> <td>20,372</td> <td>4,695</td> <td>359</td> <td>270</td> <td>230</td> <td>215</td> <td>2,360</td> <td>7,853</td> <td>2,193</td> <td>2,920</td> </tr> <tr> <td>午後</td> <td>27,267</td> <td>3,809</td> <td>388</td> <td>280</td> <td>234</td> <td>241</td> <td>2,614</td> <td>10,428</td> <td>2,886</td> <td>4,252</td> </tr> <tr> <td>夜間</td> <td>12,754</td> <td>3,260</td> <td>164</td> <td>110</td> <td>115</td> <td>74</td> <td>1,368</td> <td>5,228</td> <td>1,280</td> <td>2,382</td> </tr> <tr> <td>合計</td> <td>60,393</td> <td>11,764</td> <td>911</td> <td>660</td> <td>579</td> <td>530</td> <td>6,342</td> <td>23,509</td> <td>6,359</td> <td>9,554</td> </tr> </tbody> </table> <table border="1"> <thead> <tr> <th></th> <th>和(3F)</th> <th>工芸室</th> <th>音楽室(1)</th> <th>音楽室(2)</th> <th>音楽室(3)</th> <th>ギャラリー</th> <th>計</th> </tr> </thead> <tbody> <tr> <td>午前</td> <td>1,686</td> <td>1,365</td> <td>556</td> <td>459</td> <td>1,205</td> <td>3,006</td> <td>49,744</td> </tr> <tr> <td>午後</td> <td>2,265</td> <td>3,487</td> <td>1,631</td> <td>1,080</td> <td>1,005</td> <td>3,066</td> <td>64,933</td> </tr> <tr> <td>夜間</td> <td>1,104</td> <td>2,300</td> <td>609</td> <td>1,176</td> <td>330</td> <td>2,706</td> <td>34,960</td> </tr> <tr> <td>合計</td> <td>5,055</td> <td>7,152</td> <td>2,796</td> <td>2,715</td> <td>2,540</td> <td>8,778</td> <td>149,637</td> </tr> </tbody> </table> <p style="text-align: right;">(図書利用者数は含まない。)</p> <p>・図書貸出</p> <table border="1"> <thead> <tr> <th colspan="3">貸出人数 (単位:人)</th> <th colspan="3">貸出冊数 (単位:冊)</th> </tr> <tr> <th>図書資料</th> <th>視聴覚資料</th> <th>合計</th> <th>図書資料</th> <th>視聴覚資料</th> <th>合計</th> </tr> </thead> <tbody> <tr> <td>16,676</td> <td>902</td> <td>17,578</td> <td>54,334</td> <td>902</td> <td>55,236</td> </tr> </tbody> </table> <p>・守口文化センターの外壁改修工事  工事場所 守口市河原町8番22号  工事費 39,722,400円  工期 着工 平成26年8月26日 完成 平成27年3月9日</p> <p>・守口文化センター内1階にエフエムもりぐちのサテライトスタジオ設置  設置場所 守口市河原町8番22号  工事費 6,804,000円  工期 着工 平成26年7月22日 完成 平成26年8月29日</p>		ホール	リハ室	楽屋(1)	楽屋(2)	楽屋(3)	楽屋(4)	和(地下)	研修室	会議室(1)	会議室(2)	午前	20,372	4,695	359	270	230	215	2,360	7,853	2,193	2,920	午後	27,267	3,809	388	280	234	241	2,614	10,428	2,886	4,252	夜間	12,754	3,260	164	110	115	74	1,368	5,228	1,280	2,382	合計	60,393	11,764	911	660	579	530	6,342	23,509	6,359	9,554		和(3F)	工芸室	音楽室(1)	音楽室(2)	音楽室(3)	ギャラリー	計	午前	1,686	1,365	556	459	1,205	3,006	49,744	午後	2,265	3,487	1,631	1,080	1,005	3,066	64,933	夜間	1,104	2,300	609	1,176	330	2,706	34,960	合計	5,055	7,152	2,796	2,715	2,540	8,778	149,637	貸出人数 (単位:人)			貸出冊数 (単位:冊)			図書資料	視聴覚資料	合計	図書資料	視聴覚資料	合計	16,676	902	17,578	54,334	902	55,236
	ホール	リハ室	楽屋(1)	楽屋(2)	楽屋(3)	楽屋(4)	和(地下)	研修室	会議室(1)	会議室(2)																																																																																																										
午前	20,372	4,695	359	270	230	215	2,360	7,853	2,193	2,920																																																																																																										
午後	27,267	3,809	388	280	234	241	2,614	10,428	2,886	4,252																																																																																																										
夜間	12,754	3,260	164	110	115	74	1,368	5,228	1,280	2,382																																																																																																										
合計	60,393	11,764	911	660	579	530	6,342	23,509	6,359	9,554																																																																																																										
	和(3F)	工芸室	音楽室(1)	音楽室(2)	音楽室(3)	ギャラリー	計																																																																																																													
午前	1,686	1,365	556	459	1,205	3,006	49,744																																																																																																													
午後	2,265	3,487	1,631	1,080	1,005	3,066	64,933																																																																																																													
夜間	1,104	2,300	609	1,176	330	2,706	34,960																																																																																																													
合計	5,055	7,152	2,796	2,715	2,540	8,778	149,637																																																																																																													
貸出人数 (単位:人)			貸出冊数 (単位:冊)																																																																																																																	
図書資料	視聴覚資料	合計	図書資料	視聴覚資料	合計																																																																																																															
16,676	902	17,578	54,334	902	55,236																																																																																																															
	生涯学習援助基金活動助成事業	<p>事業目的 市民の生涯学習の意識の高揚を促し、活動の推進に対して助成する。</p> <p>助成金 230,000円</p> <p>対象事業 ①アーリーバード守口 130,000円  ②大阪国際大学 村田隆志セミナー 100,000円</p>																																																																																																																		
	文化団体活動助成事業	<p>事業概要 地域の伝統芸能であるだんじり祭りの継承及び、さらなる地域の活性に資する事を目的にだんじり囃子において使用する太鼓の新調に対して助成する。</p> <p>助成金 2,500,000円</p> <p>対象団体 八番地車保存会</p>																																																																																																																		

事項別明細書の記載ページ	目	主要な事業又は施策	概 要																																																																				
		生涯学習情報センター管理運営事業	<p>・利用者数 (単位:人)</p> <table border="1" data-bbox="902 245 1744 395"> <thead> <tr> <th></th> <th>イベントホール</th> <th>グリーンルーム1</th> <th>グリーンルーム2</th> <th>研修室</th> <th>会議室</th> </tr> </thead> <tbody> <tr> <td>午前</td> <td>12,916</td> <td>8,421</td> <td>6,731</td> <td>5,753</td> <td>2,449</td> </tr> <tr> <td>午後</td> <td>15,207</td> <td>9,136</td> <td>7,381</td> <td>6,301</td> <td>2,567</td> </tr> <tr> <td>夜間</td> <td>8,050</td> <td>3,238</td> <td>3,668</td> <td>3,313</td> <td>1,091</td> </tr> <tr> <td>合計</td> <td>36,173</td> <td>20,795</td> <td>17,780</td> <td>15,367</td> <td>6,107</td> </tr> </tbody> </table> <table border="1" data-bbox="902 422 1435 572"> <thead> <tr> <th></th> <th>プラネタリウム</th> <th>ギャラリー</th> <th>計</th> </tr> </thead> <tbody> <tr> <td>午前</td> <td>3,110</td> <td>5,545</td> <td>44,925</td> </tr> <tr> <td>午後</td> <td>2,792</td> <td></td> <td>43,384</td> </tr> <tr> <td>夜間</td> <td>1,412</td> <td></td> <td>20,772</td> </tr> <tr> <td>合計</td> <td>7,314</td> <td>5,545</td> <td>109,081</td> </tr> </tbody> </table> <p>※ギャラリーは1日貸しのため、入場者数の区分別については午前のみに反映 (図書利用者数は含まない。)</p> <p>・図書貸出</p> <table border="1" data-bbox="902 603 1288 691"> <thead> <tr> <th colspan="3">貸出人数 (単位:人)</th> </tr> <tr> <th>図書資料</th> <th>視聴覚資料</th> <th>合計</th> </tr> </thead> <tbody> <tr> <td>110,079</td> <td>11,999</td> <td>122,078</td> </tr> </tbody> </table> <table border="1" data-bbox="1386 603 1771 691"> <thead> <tr> <th colspan="3">貸出冊数 (単位:冊)</th> </tr> <tr> <th>図書資料</th> <th>視聴覚資料</th> <th>合計</th> </tr> </thead> <tbody> <tr> <td>218,781</td> <td>12,458</td> <td>231,239</td> </tr> </tbody> </table> <p>・守口市生涯学習情報センターの外壁改修工事  工事場所 守口市大日町2丁目14番10号  工事費 78,516,000円  工期 着工 平成26年12月10日 完成 平成27年3月26日</p> <p>・守口市図書管理システム等更新事業  市内13施設(守口市生涯学習情報センター、守口文化センター及び各公民館)の図書について、自宅のパソコンや外出先のスマートフォン等から蔵書検索や予約が可能となる新システムの導入(サービス開始は平成27年4月1日から)</p>		イベントホール	グリーンルーム1	グリーンルーム2	研修室	会議室	午前	12,916	8,421	6,731	5,753	2,449	午後	15,207	9,136	7,381	6,301	2,567	夜間	8,050	3,238	3,668	3,313	1,091	合計	36,173	20,795	17,780	15,367	6,107		プラネタリウム	ギャラリー	計	午前	3,110	5,545	44,925	午後	2,792		43,384	夜間	1,412		20,772	合計	7,314	5,545	109,081	貸出人数 (単位:人)			図書資料	視聴覚資料	合計	110,079	11,999	122,078	貸出冊数 (単位:冊)			図書資料	視聴覚資料	合計	218,781	12,458	231,239
	イベントホール	グリーンルーム1	グリーンルーム2	研修室	会議室																																																																		
午前	12,916	8,421	6,731	5,753	2,449																																																																		
午後	15,207	9,136	7,381	6,301	2,567																																																																		
夜間	8,050	3,238	3,668	3,313	1,091																																																																		
合計	36,173	20,795	17,780	15,367	6,107																																																																		
	プラネタリウム	ギャラリー	計																																																																				
午前	3,110	5,545	44,925																																																																				
午後	2,792		43,384																																																																				
夜間	1,412		20,772																																																																				
合計	7,314	5,545	109,081																																																																				
貸出人数 (単位:人)																																																																							
図書資料	視聴覚資料	合計																																																																					
110,079	11,999	122,078																																																																					
貸出冊数 (単位:冊)																																																																							
図書資料	視聴覚資料	合計																																																																					
218,781	12,458	231,239																																																																					
		旧中西家住宅管理運営事業	<p>事業概要 平成10年2月18日に、府では極めて貴重な在郷の武家屋敷である旧中西家住宅を市指定有形文化財「建造物第1号」に指定し、その貴重な建物を保存・修復し、各種イベントを行い、一般市民に公開している。また、市文化財保護審議会の答申を受け、平成27年3月に中西家文書を市指定文化財に指定した。</p> <p>行事 ・春の襖絵特別公開(137人) ・七夕まつり(33人) ・観月の夕べ(70人) ・秋の襖絵特別公開(116人)  ・しめ縄づくり(22人) ・かるた会(77人) ・ひなまつり(115人) ・スプリングコンサート(73人) ・企画展(236人)</p> <p>利用者数 開館日:週4日 (単位:人)</p> <table border="1" data-bbox="902 1193 1968 1315"> <thead> <tr> <th></th> <th>4月</th> <th>5月</th> <th>6月</th> <th>7月</th> <th>8月</th> <th>9月</th> <th>10月</th> <th>11月</th> <th>12月</th> <th>1月</th> <th>2月</th> <th>3月</th> <th>計</th> </tr> </thead> <tbody> <tr> <td>有料</td> <td>129</td> <td>129</td> <td>105</td> <td>78</td> <td>56</td> <td>49</td> <td>192</td> <td>111</td> <td>102</td> <td>76</td> <td>76</td> <td>180</td> <td>1,283</td> </tr> <tr> <td>無料</td> <td>18</td> <td>11</td> <td>95</td> <td>130</td> <td>25</td> <td>18</td> <td>63</td> <td>154</td> <td>21</td> <td>192</td> <td>124</td> <td>18</td> <td>869</td> </tr> <tr> <td>合計</td> <td>147</td> <td>140</td> <td>200</td> <td>208</td> <td>81</td> <td>67</td> <td>255</td> <td>265</td> <td>123</td> <td>268</td> <td>200</td> <td>198</td> <td>2,152</td> </tr> </tbody> </table>		4月	5月	6月	7月	8月	9月	10月	11月	12月	1月	2月	3月	計	有料	129	129	105	78	56	49	192	111	102	76	76	180	1,283	無料	18	11	95	130	25	18	63	154	21	192	124	18	869	合計	147	140	200	208	81	67	255	265	123	268	200	198	2,152												
	4月	5月	6月	7月	8月	9月	10月	11月	12月	1月	2月	3月	計																																																										
有料	129	129	105	78	56	49	192	111	102	76	76	180	1,283																																																										
無料	18	11	95	130	25	18	63	154	21	192	124	18	869																																																										
合計	147	140	200	208	81	67	255	265	123	268	200	198	2,152																																																										

事項別明細書の記載ページ	目	主要な事業又は施策	概 要																																																																																																																																																																																																																																																							
		生涯学習推進事業	<p>事業概要 第2次守口市生涯学習推進計画の見直しを行うため、生涯学習推進会議を開催する。今後の生涯学習推進計画について、生涯学習推進会議で議論。</p> <p>事業費 124,600円 ・生涯学習推進会議(1回開催) 124,600円</p>																																																																																																																																																																																																																																																							
		子ども読書活動推進事業	<p>事業概要 子どもの読書活動を推進するため、おはなしボランティアの養成及び派遣、講演会を実施する。</p> <p>事業費 481,120円 ・子ども読書の日「記念事業」講演会等費用(3回) 321,120円 ・おはなしボランティア養成講座(3回) 60,000円 ・おはなし会・読み聞かせボランティア派遣費(20回) 100,000円</p>																																																																																																																																																																																																																																																							
232	公民館費	公民館運営事業	<p>・公民館利用状況 (単位:件・人)</p> <table border="1"> <thead> <tr> <th>館名</th> <th>中央※</th> <th>三郷</th> <th>庭窪</th> <th>庭窪分室</th> <th>東部</th> <th>南部</th> <th>八雲東</th> <th>錦</th> <th>東</th> <th>北部</th> <th>西部</th> <th>合計</th> </tr> </thead> <tbody> <tr> <td>利用件数</td> <td>6,931</td> <td>3,224</td> <td>2,110</td> <td>1,460</td> <td>3,195</td> <td>3,413</td> <td>1,307</td> <td>2,162</td> <td>2,354</td> <td>2,925</td> <td>2,214</td> <td>31,295</td> </tr> <tr> <td>利用者数</td> <td>129,540</td> <td>47,966</td> <td>35,492</td> <td>22,463</td> <td>64,870</td> <td>42,042</td> <td>25,988</td> <td>36,094</td> <td>34,065</td> <td>46,140</td> <td>34,637</td> <td>519,297</td> </tr> </tbody> </table> <p>※教育文化会館(4・5階)の利用件数・人数を含む。</p> <p>・公民館図書蔵書数 (単位:冊)</p> <table border="1"> <thead> <tr> <th>区分</th> <th>総記</th> <th>哲学</th> <th>歴史・地理</th> <th>社会科学</th> <th>自然科学</th> <th>工業</th> <th>産業</th> <th>芸術</th> <th>語学</th> <th>文学</th> <th>参考</th> <th>文庫</th> <th>児童書</th> <th>紙芝居</th> <th>合計</th> </tr> </thead> <tbody> <tr> <td>中央</td> <td>370</td> <td>348</td> <td>1,271</td> <td>1,375</td> <td>507</td> <td>439</td> <td>149</td> <td>646</td> <td>84</td> <td>5,889</td> <td>154</td> <td>81</td> <td>5,186</td> <td>136</td> <td>16,635</td> </tr> <tr> <td>庭窪</td> <td>101</td> <td>225</td> <td>644</td> <td>943</td> <td>332</td> <td>509</td> <td>191</td> <td>606</td> <td>105</td> <td>3,164</td> <td>152</td> <td>336</td> <td>4,385</td> <td>19</td> <td>11,712</td> </tr> <tr> <td>庭窪分室</td> <td>104</td> <td>184</td> <td>382</td> <td>773</td> <td>376</td> <td>572</td> <td>169</td> <td>554</td> <td>96</td> <td>2,266</td> <td>71</td> <td>81</td> <td>5,813</td> <td>12</td> <td>11,453</td> </tr> <tr> <td>三郷</td> <td>80</td> <td>201</td> <td>623</td> <td>946</td> <td>279</td> <td>279</td> <td>114</td> <td>457</td> <td>69</td> <td>2,613</td> <td>230</td> <td>102</td> <td>3,885</td> <td>24</td> <td>9,902</td> </tr> <tr> <td>東部</td> <td>237</td> <td>279</td> <td>1,145</td> <td>1,171</td> <td>394</td> <td>296</td> <td>165</td> <td>726</td> <td>150</td> <td>4,054</td> <td>246</td> <td>351</td> <td>5,369</td> <td>0</td> <td>14,583</td> </tr> <tr> <td>南部</td> <td>259</td> <td>312</td> <td>895</td> <td>1,342</td> <td>402</td> <td>505</td> <td>204</td> <td>665</td> <td>167</td> <td>5,213</td> <td>211</td> <td>414</td> <td>6,352</td> <td>122</td> <td>17,063</td> </tr> <tr> <td>八雲東</td> <td>59</td> <td>163</td> <td>454</td> <td>861</td> <td>307</td> <td>514</td> <td>150</td> <td>404</td> <td>61</td> <td>4,195</td> <td>80</td> <td>45</td> <td>5,401</td> <td>0</td> <td>12,694</td> </tr> <tr> <td>錦</td> <td>37</td> <td>139</td> <td>224</td> <td>437</td> <td>176</td> <td>195</td> <td>71</td> <td>1,021</td> <td>73</td> <td>2,414</td> <td>103</td> <td>248</td> <td>5,000</td> <td>5</td> <td>10,143</td> </tr> <tr> <td>東</td> <td>95</td> <td>153</td> <td>568</td> <td>838</td> <td>414</td> <td>402</td> <td>177</td> <td>515</td> <td>67</td> <td>3,115</td> <td>238</td> <td>8</td> <td>4,086</td> <td>66</td> <td>10,742</td> </tr> <tr> <td>北部</td> <td>186</td> <td>398</td> <td>907</td> <td>1,323</td> <td>685</td> <td>1,034</td> <td>552</td> <td>1,593</td> <td>183</td> <td>2,762</td> <td>263</td> <td>47</td> <td>8,693</td> <td>97</td> <td>18,723</td> </tr> <tr> <td>西部</td> <td>101</td> <td>203</td> <td>645</td> <td>843</td> <td>254</td> <td>334</td> <td>95</td> <td>492</td> <td>60</td> <td>4,768</td> <td>31</td> <td>367</td> <td>7,694</td> <td>6</td> <td>15,893</td> </tr> <tr> <td>合計</td> <td>1,629</td> <td>2,605</td> <td>7,758</td> <td>10,852</td> <td>4,126</td> <td>5,079</td> <td>2,037</td> <td>7,679</td> <td>1,115</td> <td>40,453</td> <td>1,779</td> <td>2,080</td> <td>61,864</td> <td>487</td> <td>149,543</td> </tr> </tbody> </table> <p>事業目的 公民館運営活動に参画する守口市立公民館活動推進委員会に対する補助金の交付</p> <p>活動内容 オータムコンサート、河内音頭踊り講座、親子クリスマスケーキ作り、認知症サポーター養成講座ほか119講座</p> <p>補助金 2,039,220円</p> <p>対象団体 守口市立中央公民館活動推進委員会 ほか10委員会</p>	館名	中央※	三郷	庭窪	庭窪分室	東部	南部	八雲東	錦	東	北部	西部	合計	利用件数	6,931	3,224	2,110	1,460	3,195	3,413	1,307	2,162	2,354	2,925	2,214	31,295	利用者数	129,540	47,966	35,492	22,463	64,870	42,042	25,988	36,094	34,065	46,140	34,637	519,297	区分	総記	哲学	歴史・地理	社会科学	自然科学	工業	産業	芸術	語学	文学	参考	文庫	児童書	紙芝居	合計	中央	370	348	1,271	1,375	507	439	149	646	84	5,889	154	81	5,186	136	16,635	庭窪	101	225	644	943	332	509	191	606	105	3,164	152	336	4,385	19	11,712	庭窪分室	104	184	382	773	376	572	169	554	96	2,266	71	81	5,813	12	11,453	三郷	80	201	623	946	279	279	114	457	69	2,613	230	102	3,885	24	9,902	東部	237	279	1,145	1,171	394	296	165	726	150	4,054	246	351	5,369	0	14,583	南部	259	312	895	1,342	402	505	204	665	167	5,213	211	414	6,352	122	17,063	八雲東	59	163	454	861	307	514	150	404	61	4,195	80	45	5,401	0	12,694	錦	37	139	224	437	176	195	71	1,021	73	2,414	103	248	5,000	5	10,143	東	95	153	568	838	414	402	177	515	67	3,115	238	8	4,086	66	10,742	北部	186	398	907	1,323	685	1,034	552	1,593	183	2,762	263	47	8,693	97	18,723	西部	101	203	645	843	254	334	95	492	60	4,768	31	367	7,694	6	15,893	合計	1,629	2,605	7,758	10,852	4,126	5,079	2,037	7,679	1,115	40,453	1,779	2,080	61,864	487	149,543
館名	中央※	三郷	庭窪	庭窪分室	東部	南部	八雲東	錦	東	北部	西部	合計																																																																																																																																																																																																																																														
利用件数	6,931	3,224	2,110	1,460	3,195	3,413	1,307	2,162	2,354	2,925	2,214	31,295																																																																																																																																																																																																																																														
利用者数	129,540	47,966	35,492	22,463	64,870	42,042	25,988	36,094	34,065	46,140	34,637	519,297																																																																																																																																																																																																																																														
区分	総記	哲学	歴史・地理	社会科学	自然科学	工業	産業	芸術	語学	文学	参考	文庫	児童書	紙芝居	合計																																																																																																																																																																																																																																											
中央	370	348	1,271	1,375	507	439	149	646	84	5,889	154	81	5,186	136	16,635																																																																																																																																																																																																																																											
庭窪	101	225	644	943	332	509	191	606	105	3,164	152	336	4,385	19	11,712																																																																																																																																																																																																																																											
庭窪分室	104	184	382	773	376	572	169	554	96	2,266	71	81	5,813	12	11,453																																																																																																																																																																																																																																											
三郷	80	201	623	946	279	279	114	457	69	2,613	230	102	3,885	24	9,902																																																																																																																																																																																																																																											
東部	237	279	1,145	1,171	394	296	165	726	150	4,054	246	351	5,369	0	14,583																																																																																																																																																																																																																																											
南部	259	312	895	1,342	402	505	204	665	167	5,213	211	414	6,352	122	17,063																																																																																																																																																																																																																																											
八雲東	59	163	454	861	307	514	150	404	61	4,195	80	45	5,401	0	12,694																																																																																																																																																																																																																																											
錦	37	139	224	437	176	195	71	1,021	73	2,414	103	248	5,000	5	10,143																																																																																																																																																																																																																																											
東	95	153	568	838	414	402	177	515	67	3,115	238	8	4,086	66	10,742																																																																																																																																																																																																																																											
北部	186	398	907	1,323	685	1,034	552	1,593	183	2,762	263	47	8,693	97	18,723																																																																																																																																																																																																																																											
西部	101	203	645	843	254	334	95	492	60	4,768	31	367	7,694	6	15,893																																																																																																																																																																																																																																											
合計	1,629	2,605	7,758	10,852	4,126	5,079	2,037	7,679	1,115	40,453	1,779	2,080	61,864	487	149,543																																																																																																																																																																																																																																											

(項) 6 保健体育費

事項別明細書の記載ページ	目	主要な事業又は施策	概 要																																							
237	体 育 レクリエーション 施 設 費	市 民 体 育 館 管 理 運 営 事 業	<p>事業概要 市民体育館の円滑な運営のため、施設・付帯設備の維持に努める。</p> <p>・体育館利用者数 (単位:人)</p> <table border="1"> <tr> <td>大体育室</td> <td>小体育室</td> <td>武道室</td> <td>多目的室</td> <td>会議室</td> <td>フィットネス</td> <td>一般開放</td> <td>計</td> </tr> <tr> <td>67,970</td> <td>28,489</td> <td>21,546</td> <td>11,027</td> <td>2,875</td> <td>35,931</td> <td>748</td> <td>168,586</td> </tr> </table> <p>・河川敷利用者数 広場1: 1,433人 広場2: 10,023人 広場3: 16,335人 計:27,791人</p>	大体育室	小体育室	武道室	多目的室	会議室	フィットネス	一般開放	計	67,970	28,489	21,546	11,027	2,875	35,931	748	168,586																							
		大体育室	小体育室	武道室	多目的室	会議室	フィットネス	一般開放	計																																	
		67,970	28,489	21,546	11,027	2,875	35,931	748	168,586																																	
施 設 維 持 管 理 事 業 (市民球場・テニスコート)	<p>事業概要 体育施設(市民球場・テニスコート)の円滑な運営のため、施設・付帯設備の維持に努める。</p> <p>・市民球場利用者数 28,299人</p> <p>・テニスコート利用者数 16,089人</p>																																									
花 園 守 口 ふ る さ と 村 管 理 運 営 事 業	<p>・平成26年度花園守口ふるさと村利用者数等</p> <table border="1"> <thead> <tr> <th rowspan="2">施設区分</th> <th colspan="3">件数(件)</th> <th colspan="3">利用者数(人)</th> </tr> <tr> <th>市内</th> <th>市外</th> <th>小計</th> <th>市内</th> <th>市外</th> <th>小計</th> </tr> </thead> <tbody> <tr> <td>民家</td> <td>9</td> <td>99</td> <td>108</td> <td>130</td> <td>855</td> <td>985</td> </tr> <tr> <td>コテージ</td> <td>22</td> <td>78</td> <td>100</td> <td>125</td> <td>535</td> <td>660</td> </tr> <tr> <td>杉の子ハウス</td> <td>1</td> <td>11</td> <td>12</td> <td>41</td> <td>267</td> <td>308</td> </tr> <tr> <td>合計</td> <td>32</td> <td>188</td> <td>220</td> <td>296</td> <td>1,657</td> <td>1,953</td> </tr> </tbody> </table>	施設区分	件数(件)			利用者数(人)			市内	市外	小計	市内	市外	小計	民家	9	99	108	130	855	985	コテージ	22	78	100	125	535	660	杉の子ハウス	1	11	12	41	267	308	合計	32	188	220	296	1,657	1,953
施設区分	件数(件)			利用者数(人)																																						
	市内	市外	小計	市内	市外	小計																																				
民家	9	99	108	130	855	985																																				
コテージ	22	78	100	125	535	660																																				
杉の子ハウス	1	11	12	41	267	308																																				
合計	32	188	220	296	1,657	1,953																																				

(項) 7 青少年健全育成費

事項別明細書の記載ページ	目	主要な事業又は施策	概 要
240	青 少 年 健 全 育 成 費	こ ども ま つ り 開 催 事 業	<p>日 時 平成26年4月27日(日) 午前9時15分～午後2時30分</p> <p>場 所 淀川河川公園八雲地区</p> <p>内 容 作ろう、遊ぼう、でっかくチャレンジをテーマに、手作り遊びやさまざまなゲームなどを通じて、地域の大人と年齢の異なる子どもたちの交流を深める。</p> <p>参 加 者 約13,000名</p>
		成 人 式 開 催 事 業	<p>日 時 平成27年1月12日 午前10時00分～午前11時00分</p> <p>場 所 守口市民体育館</p> <p>対 象 者 1,453名</p> <p>参加申込者 1,006名</p> <p>参 加 者 862名</p>
		青 少 年 育 成 団 体 事 業	<p>事業概要 青少年育成団体の活動を助長するための指導者を招いて、活動の助長を行う。</p> <p>・守口市青少年育成団体(5団体) ・サークル(6団体) 人数:384名</p>
		青 少 年 文 化 活 動 推 進 事 業	<p>・吹奏楽団定期演奏会</p> <p>・ジュニアプラスバンド定期演奏会</p> <p>・少年少女合唱団定期演奏会</p> <p>・バトングループ定期発表会</p>

事項別明細書の記載ページ	目	主要な事業又は施策	概 要																																																																																																																																																																																																																																																																																																																																																			
242	児童クラブ 管理費	も り ぐ ち 児 童 ク ラ ブ 運 営 事 業	<p>事業概要 児童が放課後等に学校の施設を利用して、安全で安心して過ごせる環境を作り、地域との交流や遊び等を通じた異年齢児童間の交流活動を育成し、児童の創造性・自主性及び協調性を育み、健全な成長発達を図るため、全市立17小学校でもりぐち児童クラブ事業を実施している。 この児童クラブには、「登録児童室」と「入会児童室」の2つの機能があり、それぞれに専用室を設置しており、活動場所は対象校の運動場・体育館・図書室等や近隣の公共施設等である。</p> <p>・もりぐち児童クラブの参加延べ人数 (単位:人)</p> <table border="1"> <thead> <tr> <th rowspan="2"></th> <th colspan="2">幼児※</th> <th colspan="2">1年生</th> <th colspan="2">2年生</th> <th colspan="2">3年生</th> <th colspan="2">4年生</th> <th colspan="2">5年生</th> <th colspan="2">6年生</th> <th colspan="2">合 計</th> </tr> <tr> <th>登録</th> <th>入会</th> <th>登録</th> <th>入会</th> <th>登録</th> <th>入会</th> <th>登録</th> <th>入会</th> <th>登録</th> <th>入会</th> <th>登録</th> <th>入会</th> <th>登録</th> <th>入会</th> <th>登録</th> <th>入会</th> </tr> </thead> <tbody> <tr> <td>もりぐち児童クラブ守口</td> <td>0</td> <td>—</td> <td>3,327</td> <td>8,332</td> <td>3,548</td> <td>3,032</td> <td>1,128</td> <td>4,585</td> <td>2,622</td> <td>—</td> <td>765</td> <td>—</td> <td>199</td> <td>—</td> <td>11,589</td> <td>15,949</td> </tr> <tr> <td>もりぐち児童クラブさつき</td> <td>3</td> <td>—</td> <td>3,941</td> <td>4,200</td> <td>1,831</td> <td>1,807</td> <td>2,393</td> <td>2,271</td> <td>2,679</td> <td>—</td> <td>1,652</td> <td>—</td> <td>1,149</td> <td>—</td> <td>13,648</td> <td>8,278</td> </tr> <tr> <td>もりぐち児童クラブ三郷</td> <td>1</td> <td>—</td> <td>1,319</td> <td>2,533</td> <td>1,097</td> <td>1,225</td> <td>691</td> <td>1,471</td> <td>687</td> <td>—</td> <td>279</td> <td>—</td> <td>333</td> <td>—</td> <td>4,407</td> <td>5,229</td> </tr> <tr> <td>もりぐち児童クラブ寺方</td> <td>17</td> <td>—</td> <td>3,337</td> <td>1,584</td> <td>3,201</td> <td>983</td> <td>996</td> <td>808</td> <td>2,664</td> <td>—</td> <td>827</td> <td>—</td> <td>204</td> <td>—</td> <td>11,246</td> <td>3,375</td> </tr> <tr> <td>もりぐち児童クラブ橋波</td> <td>0</td> <td>—</td> <td>2,442</td> <td>3,271</td> <td>1,690</td> <td>2,341</td> <td>1,258</td> <td>2,353</td> <td>689</td> <td>—</td> <td>408</td> <td>—</td> <td>161</td> <td>—</td> <td>6,648</td> <td>7,965</td> </tr> <tr> <td>もりぐち児童クラブ庭窪</td> <td>28</td> <td>—</td> <td>3,218</td> <td>4,206</td> <td>2,057</td> <td>3,719</td> <td>3,146</td> <td>1,193</td> <td>2,567</td> <td>—</td> <td>896</td> <td>—</td> <td>1,003</td> <td>—</td> <td>12,915</td> <td>9,118</td> </tr> <tr> <td>もりぐち児童クラブ八雲</td> <td>2</td> <td>—</td> <td>2,165</td> <td>3,995</td> <td>3,515</td> <td>2,146</td> <td>926</td> <td>2,201</td> <td>1,940</td> <td>—</td> <td>237</td> <td>—</td> <td>212</td> <td>—</td> <td>8,997</td> <td>8,342</td> </tr> <tr> <td>もりぐち児童クラブ東</td> <td>2</td> <td>—</td> <td>2,535</td> <td>1,995</td> <td>604</td> <td>2,756</td> <td>914</td> <td>1,220</td> <td>1,182</td> <td>—</td> <td>457</td> <td>—</td> <td>137</td> <td>—</td> <td>5,831</td> <td>5,971</td> </tr> <tr> <td>もりぐち児童クラブ錦</td> <td>7</td> <td>—</td> <td>4,067</td> <td>6,929</td> <td>3,425</td> <td>5,210</td> <td>3,434</td> <td>4,626</td> <td>924</td> <td>—</td> <td>2,038</td> <td>—</td> <td>436</td> <td>—</td> <td>14,331</td> <td>16,765</td> </tr> <tr> <td>もりぐち児童クラブ南</td> <td>11</td> <td>—</td> <td>2,045</td> <td>766</td> <td>2,554</td> <td>3,211</td> <td>1,201</td> <td>0</td> <td>1,014</td> <td>—</td> <td>840</td> <td>—</td> <td>754</td> <td>—</td> <td>8,419</td> <td>3,977</td> </tr> <tr> <td>もりぐち児童クラブ金田</td> <td>9</td> <td>—</td> <td>1,379</td> <td>4,769</td> <td>1,711</td> <td>807</td> <td>881</td> <td>1,389</td> <td>506</td> <td>—</td> <td>337</td> <td>—</td> <td>225</td> <td>—</td> <td>5,048</td> <td>6,965</td> </tr> <tr> <td>もりぐち児童クラブ梶</td> <td>5</td> <td>—</td> <td>2,458</td> <td>5,566</td> <td>1,089</td> <td>5,738</td> <td>1,206</td> <td>3,753</td> <td>1,799</td> <td>—</td> <td>675</td> <td>—</td> <td>102</td> <td>—</td> <td>7,334</td> <td>15,057</td> </tr> <tr> <td>もりぐち児童クラブ藤田</td> <td>2</td> <td>—</td> <td>4,423</td> <td>2,209</td> <td>2,289</td> <td>3,809</td> <td>1,985</td> <td>1,980</td> <td>2,368</td> <td>—</td> <td>1,348</td> <td>—</td> <td>521</td> <td>—</td> <td>12,936</td> <td>7,998</td> </tr> <tr> <td>もりぐち児童クラブ大久保</td> <td>0</td> <td>—</td> <td>2,601</td> <td>5,110</td> <td>1,557</td> <td>5,831</td> <td>2,391</td> <td>4,171</td> <td>1,488</td> <td>—</td> <td>1,687</td> <td>—</td> <td>712</td> <td>—</td> <td>10,436</td> <td>15,112</td> </tr> <tr> <td>もりぐち児童クラブ八雲東</td> <td>7</td> <td>—</td> <td>4,150</td> <td>3,153</td> <td>3,632</td> <td>2,192</td> <td>1,091</td> <td>2,494</td> <td>1,030</td> <td>—</td> <td>1,873</td> <td>—</td> <td>185</td> <td>—</td> <td>11,968</td> <td>7,839</td> </tr> <tr> <td>もりぐち児童クラブ佐太</td> <td>7</td> <td>—</td> <td>2,796</td> <td>2,900</td> <td>580</td> <td>2,372</td> <td>985</td> <td>590</td> <td>699</td> <td>—</td> <td>127</td> <td>—</td> <td>53</td> <td>—</td> <td>5,247</td> <td>5,862</td> </tr> <tr> <td>もりぐち児童クラブ下島</td> <td>5</td> <td>—</td> <td>1,377</td> <td>2,487</td> <td>1,428</td> <td>1,623</td> <td>1,188</td> <td>1,856</td> <td>1,425</td> <td>—</td> <td>288</td> <td>—</td> <td>1,022</td> <td>—</td> <td>6,733</td> <td>5,966</td> </tr> <tr> <td>合 計</td> <td>106</td> <td>—</td> <td>47,580</td> <td>64,005</td> <td>35,808</td> <td>48,802</td> <td>25,814</td> <td>36,961</td> <td>26,283</td> <td>—</td> <td>14,734</td> <td>—</td> <td>7,408</td> <td>—</td> <td>157,733</td> <td>149,768</td> </tr> </tbody> </table> <p>・もりぐち児童クラブ入会児童室高学年障がい児の受入調査事業</p> <p>事業内容 4年生以上の障がい児を児童クラブに円滑に受け入れるため、先進的な取り組みを行っている自治体に赴き、調査を実施した。</p>		幼児※		1年生		2年生		3年生		4年生		5年生		6年生		合 計		登録	入会	登録	入会	登録	入会	登録	入会	登録	入会	登録	入会	登録	入会	登録	入会	もりぐち児童クラブ守口	0	—	3,327	8,332	3,548	3,032	1,128	4,585	2,622	—	765	—	199	—	11,589	15,949	もりぐち児童クラブさつき	3	—	3,941	4,200	1,831	1,807	2,393	2,271	2,679	—	1,652	—	1,149	—	13,648	8,278	もりぐち児童クラブ三郷	1	—	1,319	2,533	1,097	1,225	691	1,471	687	—	279	—	333	—	4,407	5,229	もりぐち児童クラブ寺方	17	—	3,337	1,584	3,201	983	996	808	2,664	—	827	—	204	—	11,246	3,375	もりぐち児童クラブ橋波	0	—	2,442	3,271	1,690	2,341	1,258	2,353	689	—	408	—	161	—	6,648	7,965	もりぐち児童クラブ庭窪	28	—	3,218	4,206	2,057	3,719	3,146	1,193	2,567	—	896	—	1,003	—	12,915	9,118	もりぐち児童クラブ八雲	2	—	2,165	3,995	3,515	2,146	926	2,201	1,940	—	237	—	212	—	8,997	8,342	もりぐち児童クラブ東	2	—	2,535	1,995	604	2,756	914	1,220	1,182	—	457	—	137	—	5,831	5,971	もりぐち児童クラブ錦	7	—	4,067	6,929	3,425	5,210	3,434	4,626	924	—	2,038	—	436	—	14,331	16,765	もりぐち児童クラブ南	11	—	2,045	766	2,554	3,211	1,201	0	1,014	—	840	—	754	—	8,419	3,977	もりぐち児童クラブ金田	9	—	1,379	4,769	1,711	807	881	1,389	506	—	337	—	225	—	5,048	6,965	もりぐち児童クラブ梶	5	—	2,458	5,566	1,089	5,738	1,206	3,753	1,799	—	675	—	102	—	7,334	15,057	もりぐち児童クラブ藤田	2	—	4,423	2,209	2,289	3,809	1,985	1,980	2,368	—	1,348	—	521	—	12,936	7,998	もりぐち児童クラブ大久保	0	—	2,601	5,110	1,557	5,831	2,391	4,171	1,488	—	1,687	—	712	—	10,436	15,112	もりぐち児童クラブ八雲東	7	—	4,150	3,153	3,632	2,192	1,091	2,494	1,030	—	1,873	—	185	—	11,968	7,839	もりぐち児童クラブ佐太	7	—	2,796	2,900	580	2,372	985	590	699	—	127	—	53	—	5,247	5,862	もりぐち児童クラブ下島	5	—	1,377	2,487	1,428	1,623	1,188	1,856	1,425	—	288	—	1,022	—	6,733	5,966	合 計	106	—	47,580	64,005	35,808	48,802	25,814	36,961	26,283	—	14,734	—	7,408	—	157,733	149,768
	幼児※		1年生		2年生		3年生		4年生		5年生		6年生		合 計																																																																																																																																																																																																																																																																																																																																							
	登録	入会	登録	入会	登録	入会	登録	入会	登録	入会	登録	入会	登録	入会	登録	入会																																																																																																																																																																																																																																																																																																																																						
もりぐち児童クラブ守口	0	—	3,327	8,332	3,548	3,032	1,128	4,585	2,622	—	765	—	199	—	11,589	15,949																																																																																																																																																																																																																																																																																																																																						
もりぐち児童クラブさつき	3	—	3,941	4,200	1,831	1,807	2,393	2,271	2,679	—	1,652	—	1,149	—	13,648	8,278																																																																																																																																																																																																																																																																																																																																						
もりぐち児童クラブ三郷	1	—	1,319	2,533	1,097	1,225	691	1,471	687	—	279	—	333	—	4,407	5,229																																																																																																																																																																																																																																																																																																																																						
もりぐち児童クラブ寺方	17	—	3,337	1,584	3,201	983	996	808	2,664	—	827	—	204	—	11,246	3,375																																																																																																																																																																																																																																																																																																																																						
もりぐち児童クラブ橋波	0	—	2,442	3,271	1,690	2,341	1,258	2,353	689	—	408	—	161	—	6,648	7,965																																																																																																																																																																																																																																																																																																																																						
もりぐち児童クラブ庭窪	28	—	3,218	4,206	2,057	3,719	3,146	1,193	2,567	—	896	—	1,003	—	12,915	9,118																																																																																																																																																																																																																																																																																																																																						
もりぐち児童クラブ八雲	2	—	2,165	3,995	3,515	2,146	926	2,201	1,940	—	237	—	212	—	8,997	8,342																																																																																																																																																																																																																																																																																																																																						
もりぐち児童クラブ東	2	—	2,535	1,995	604	2,756	914	1,220	1,182	—	457	—	137	—	5,831	5,971																																																																																																																																																																																																																																																																																																																																						
もりぐち児童クラブ錦	7	—	4,067	6,929	3,425	5,210	3,434	4,626	924	—	2,038	—	436	—	14,331	16,765																																																																																																																																																																																																																																																																																																																																						
もりぐち児童クラブ南	11	—	2,045	766	2,554	3,211	1,201	0	1,014	—	840	—	754	—	8,419	3,977																																																																																																																																																																																																																																																																																																																																						
もりぐち児童クラブ金田	9	—	1,379	4,769	1,711	807	881	1,389	506	—	337	—	225	—	5,048	6,965																																																																																																																																																																																																																																																																																																																																						
もりぐち児童クラブ梶	5	—	2,458	5,566	1,089	5,738	1,206	3,753	1,799	—	675	—	102	—	7,334	15,057																																																																																																																																																																																																																																																																																																																																						
もりぐち児童クラブ藤田	2	—	4,423	2,209	2,289	3,809	1,985	1,980	2,368	—	1,348	—	521	—	12,936	7,998																																																																																																																																																																																																																																																																																																																																						
もりぐち児童クラブ大久保	0	—	2,601	5,110	1,557	5,831	2,391	4,171	1,488	—	1,687	—	712	—	10,436	15,112																																																																																																																																																																																																																																																																																																																																						
もりぐち児童クラブ八雲東	7	—	4,150	3,153	3,632	2,192	1,091	2,494	1,030	—	1,873	—	185	—	11,968	7,839																																																																																																																																																																																																																																																																																																																																						
もりぐち児童クラブ佐太	7	—	2,796	2,900	580	2,372	985	590	699	—	127	—	53	—	5,247	5,862																																																																																																																																																																																																																																																																																																																																						
もりぐち児童クラブ下島	5	—	1,377	2,487	1,428	1,623	1,188	1,856	1,425	—	288	—	1,022	—	6,733	5,966																																																																																																																																																																																																																																																																																																																																						
合 計	106	—	47,580	64,005	35,808	48,802	25,814	36,961	26,283	—	14,734	—	7,408	—	157,733	149,768																																																																																																																																																																																																																																																																																																																																						
		<p>(注)</p> <p>・「登録児童室(登録と表記)」は、利用対象者を1～6年生までの児童及び3才以上の保護者等同伴の幼児(※)とし、自主的な遊び場を提供。</p> <p>・「入会児童室(入会と表記)」は、利用対象者を1～3年生の児童で保護者が就労等で保護育成できない児童とし、安全確保と保護機能を持たせた生活の場を提供。</p>																																																																																																																																																																																																																																																																																																																																																				

## 特 別 会 計 公 共 下 水 道 事 業

(款) 2 事業費

(項) 2 下水道建設費

事項別明細書の記載ページ	目	主要な事業又は施策	概 要
272	下 水 道 整 備 費	下水道改築工事 第 1 工 区	工事場所 西郷通1丁目17番3号先 他4路線 工事概要 管きよ更生工 φ300mm～φ350mm 延長362.9m 付帯工 一式 工事費 34,668,000 円 工 期 着工 平成26年8月26日 完成 平成26年12月18日 <b>【位置図対応番号①】</b>
		下水道改築工事 第 2 工 区	工事場所 西郷通2丁目5番14号先～西郷通2丁目5番9号先 他5路線 工事概要 管きよ更生工 φ250mm～φ400mm 延長382.3m 付帯工 一式 工事費 42,444,000 円 工 期 着工 平成26年9月24日 完成 平成27年2月13日 <b>【位置図対応番号②】</b>
		下水道改築工事 第 3 工 区	工事場所 神木町8番12号先～神木町8番2号先 他3路線 工事概要 管きよ更生工 φ250mm～φ300mm 延長295.4m 付帯工 一式 工事費 23,112,000 円 工 期 着工 平成26年10月31日 完成 平成27年3月6日 <b>【位置図対応番号③】</b>
		下水道改築工事 第 4 工 区	工事場所 平代町6番14号先～平代町5番1号先 他2路線 工事概要 管きよ更生工 φ250mm～φ300mm 延長281.3m 付帯工 一式 工事費 31,050,000 円 工 期 着工 平成26年12月9日 完成 平成27年3月23日 <b>【位置図対応番号④】</b>
		下水道改築工事 第 5 工 区	工事場所 文園町7番15号先～文園町6番30号先 他4路線 工事概要 管きよ更生工 φ250mm～φ300mm 延長445.6m 付帯工 一式 工事費 39,852,000 円 工 期 着工 平成26年12月25日 完成 平成27年3月24日 <b>【位置図対応番号⑤】</b>
		西郷通1丁目下水道管 移 設 工 事	工事場所 西郷通1丁目25番2先 工事概要 管きよ布設工 φ300mm～φ400mm 延長115.8m 付帯工 一式 工事費 17,820,000 円 工 期 着工 平成26年7月9日 完成 平成26年11月21日 <b>【位置図対応番号⑥】</b>
		下水道管きよ 耐 震 化 工 事 第 1 工 区	工事場所 文園町6番20号先～緑町3番18号先 工事概要 管きよ更生工 φ1350mm 延長374.9m 付帯工 一式 工事費 85,860,000 円 工 期 着工 平成26年9月30日 完成 平成27年3月26日 <b>【位置図対応番号⑦】</b>

事項別明細書の記載ページ	目	主要な事業又は施策	概要
		マンホールトイレ設置工事  【位置図対応番号⑧】	<p>工事場所 梶町4丁目79番12号</p> <p>工事概要 マンホールトイレ設置工(17基) 付帯工一式</p> <p>工事費 10,454,400 円</p> <p>工期 着工 平成26年10月15日 完成 平成27年2月9日</p>
		マンホールトイレ水源設備設置工事  【位置図対応番号⑨】	<p>工事場所 梶町4丁目79番12号他2箇所</p> <p>工事概要 マンホールトイレ水源設備設置工(3箇所) 付帯工一式</p> <p>工事費 4,959,360 円</p> <p>工期 着工 平成26年12月9日 完成 平成27年3月6日</p>
		守口処理場公園動力照明盤設備工事  【位置図対応番号⑩】	<p>工事場所 南寺方東通1丁目7番7号</p> <p>工事概要 公園動力照明盤更新 一面</p> <p>工事費 10,476,000 円</p> <p>工期 着工 平成26年12月25日 完成 平成27年3月31日</p>
		守口処理場他照明設備工事  【位置図対応番号⑪】	<p>工事場所 南寺方東通1丁目7番7号他3箇所</p> <p>工事概要 守口処理場・大枝ポンプ場・八雲ポンプ場・梶ポンプ場用照明器具取替 58箇所(一部ポール取替含む)</p> <p>工事費 12,960,000 円</p> <p>工期 着工 平成26年12月9日 完成 平成27年3月27日</p>
		西三荘水路水位計設置工事  【位置図対応番号⑫】	<p>工事場所 南寺方東通1丁目7番7号</p> <p>工事概要 投込式水位計一式、寝屋川流域水位監視盤 一面、監視装置機能増設一式</p> <p>工事費 18,360,000 円</p> <p>工期 着工 平成26年10月15日 完成 平成27年2月9日</p>
		大枝ポンプ場中央監視制御設備他工事  【位置図対応番号⑬】	<p>工事場所 松下町1番97号他3箇所</p> <p>工事概要 大枝ポンプ場中央監視制御設備更新一式、守口処理場A系最初沈殿池設備設置一式、調節池テレメータ設備設置一式</p> <p>工事費 504,000,000 円 H25: 308,000,000 円 H26: 196,000,000 円</p> <p>工期 着工 平成25年10月7日 完成 平成27年3月24日</p>
		大枝第1ポンプ場雨水ポンプ3号設備工事  【位置図対応番号⑭】	<p>工事場所 松下町1番97号</p> <p>工事概要 雨水ポンプ3号更新(雨水ポンプ、減速機、原動機、吐出弁、消音器、)一式、盤機能増設一式</p> <p>工事費 124,200,000 円</p> <p>工期 着工 平成26年7月3日 完成 平成27年3月25日</p>



事項別明細書の記載ページ	目	主要な事業又は施策	概要
		梶ポンプ場受変電設備工事  【位置図対応番号⑮】	工事場所 梶町1丁目47番3号 工事概要 受変電設備更新 一式、直流電源装置更新 一式 工事費 69,660,000 円 工期 着工 平成26年5月22日 完成 平成27年3月20日
		八雲ポンプ場流入ゲート設備工事  【位置図対応番号⑯】	工事場所 八雲東町1丁目4番8号 工事概要 流入ゲート更新 一式 工事費 82,836,000 円 工期 着工 平成26年7月3日 完成 平成27年3月23日
		八雲ポンプ場沈砂池現場操作盤設備工事  【位置図対応番号⑰】	工事場所 八雲東町1丁目4番8号 工事概要 沈砂池現場操作盤設備更新 一式 工事費 14,256,000 円 工期 着工 平成26年10月31日 完成 平成27年3月27日
		西郷通調節池監視制御設備工事  【位置図対応番号⑱】	工事場所 西郷通3丁目地先他2箇所 工事概要 西郷通調節池設備工事 一式、守口処理場中央監視制御設備工事 一式、大枝ポンプ場中央監視制御設備工事 一式 工事費 29,700,000 円 H26: 5,000,000 円 H27: 24,700,000 円 工期 着工 平成26年11月27日 完成 平成27年5月29日
		寺方ポンプ場汚水ポンプNo.1・2設備工事  【位置図対応番号⑲】	工事場所 南寺方東通1丁目7番7号 工事概要 汚水ポンプNo.1・2更新 一式、汚水ポンプ盤機能増設 一式 工事費 23,544,000 円 工期 着工 平成26年8月26日 完成 平成27年3月13日
		寺方ポンプ場雨水ポンプNo.3電動機整備工事  【位置図対応番号⑳】	工事場所 南寺方東通1丁目7番7号 工事概要 雨水ポンプNo.3電動機整備 一式 工事費 8,948,880 円 工期 着工 平成26年12月8日 完成 平成27年3月27日



# 特 別 会 計 国 民 健 康 保 険 事 業

(款) 1 総務費

(項) 1 総務管理費

事項別明細書の記載ページ	目	主要な事業又は施策	概	要
301	一 般 管 理 費	保 険 料 等 納 付 コ ー ル セ ン タ ー 設 置 事 業	実施期間 平成26年4月1日～平成27年3月31日 事 業 費 4,593,809円 架 電 件 数 13,453件 未 応 答 件 数 10,316件 応 答 件 数 3,137件 納 付 件 数 815件 納 付 金 額 21,029,495円	

(款) 2 保険給付費

(項) 1 療養諸費

事項別明細書の記載ページ	目	主要な事業又は施策	概	要
305	一 般 被 保 険 者 療 養 給 付 費		レセプト枚数 609,097枚 保 険 者 負 担 分 10,165,335,441円	
305	退 職 被 保 険 者 等 療 養 給 付 費		レセプト枚数 14,124枚 保 険 者 負 担 分 266,599,614円	
306	一 般 被 保 険 者 療 養 費		件 数 35,961件 保 険 者 負 担 分 303,062,082円	
306	退 職 被 保 険 者 等 療 養 費		件 数 713件 保 険 者 負 担 分 4,827,330円	

(項) 2 高額療養諸費

事項別明細書の記載ページ	目	主要な事業又は施策	概	要
306	一 般 被 保 険 者 高 額 療 養 費		件 数 22,426件 高 額 療 養 費 支 給 額 1,269,877,587円	
307	退 職 被 保 険 者 等 高 額 療 養 費		件 数 446件 高 額 療 養 費 支 給 額 50,227,719円	
307	一 般 被 保 険 者 高 額 介 護 合 算 療 養 費		件 数 53件 高 額 療 養 費 支 給 額 722,048円	

(項) 4 出産育児諸費

事項別明細書の記載ページ	目	主要な事業又は施策	概	要
308	出産育児一時金		被保険者の出産に対する出産育児一時金 173件	73,099,401円

(項) 5 葬祭諸費

事項別明細書の記載ページ	目	主要な事業又は施策	概	要
308	葬祭費		被保険者の死亡に対する葬祭費	30,000円 × 229件 = 6,870,000円

(項) 6 任意給付費

事項別明細書の記載ページ	目	主要な事業又は施策	概	要
309	精神・結核医療給付費		件数 16,570件 精神・結核医療給付金	21,830,373円

(款) 7 共同事業拠出金

(項) 1 共同事業拠出金

事項別明細書の記載ページ	目	主要な事業又は施策	概	要
311	高額医療費拠出金		拠出金	518,460,780円
312	保険財政共同安定化事業拠出金		拠出金	1,557,201,739円

(款) 8 保健事業費

(項) 1 特定健康診査等事業費

事項別明細書の記載ページ	目	主要な事業又は施策	概	要
313	特定健康診査等事業費	特定健康診査 特定保健指導	事業費 受診人数	68,342,498円 特定健診 10,401人 保健指導 383人

# 参 考 资 料

## 歳入歳出決算の総計表及び純計表

(単位：千円)

会計区分	歳 入			歳 出		
	決算額	うち繰入金等		決算額	うち繰出金等	
		繰入先の会計	決算額		繰出先の会計	決算額
一 般 会 計	69,087,325			67,778,172	特別会計公共下水道事業	2,017,151
					特別会計国民健康保険事業	2,182,105
					特別会計後期高齢者医療事業	440,848
特別会計公共下水道事業	5,634,311	一 般 会 計	2,017,151	4,216,779		
特別会計国民健康保険事業	18,753,426	一 般 会 計	2,182,105	18,045,546		
特別会計後期高齢者医療事業	1,635,332	一 般 会 計	440,848	1,613,775		
総 計	(a) 95,110,394			(c) 91,654,272		
重 複 額			(b) 4,640,104			(d) 4,640,104
純 計	(a) - (b) 90,470,290			(c) - (d) 87,014,168		

歳入歳出差引額 3,456,122千円

公有財産増減明細書

(土地)

平成26年度  
(単位:㎡)

区 分	決算年度中増減高	用 途	土地増減明細書		増 減 理 由	
			増	減		
本 庁 舎	8,677.28	旧三洋電機守口第一ビル 本庁舎(4号別館)	8,676.02 1.26		取得 測量に伴う増	
その他の行政機関	△ 1,077.00	道路管理事務所 環境衛生事務所		567.20 509.80	用途廃止 用途廃止	
公 共 用 財 産	学 校	第三中学校(春日小学校)	520.82		合筆・測量に伴う増	
		樟風中学校	5,323.00		取得	
	公 営 住 宅	寺方団地			208.92	用途廃止
					439.06	所管換(建築課→公園課)
					231.85	道路敷へ
					931.58	用途廃止
					672.22	用途廃止
	その他の施設	△ 2,293.11	市民会館		3,673.02	用途廃止
			現代南画美術館		1,051.96	用途廃止
			八雲北町3丁目第4児童公園	91.00		取得
金田町1丁目第2児童公園			185.42		分類替・所管換(財産活用課→公園課)	
佐太中町1丁目児童公園			14.42		測量に伴う増	
寺方本通4丁目第2児童公園			0.98		測量に伴う増	
梶町4丁目第4児童公園			107.00		取得	
大久保町1丁目第2児童公園	144.00		取得			
南寺方北通2丁目第2児童公園	439.06		所管換(建築課→公園課)			
寺方保育所・南保育所統合園舎用地	1,449.99		分類替・所管換(財産活用課→保育・幼稚園課)			

区 分	決算年度中増減高	用 途	土地増減明細書		増 減 理 由
			増	減	
普通財産	1,290.21	旧道路管理事務所	567.20		分類替・所管換
			5.18		測量に伴う増
		旧市民会館	3,673.02		分類替・所管換
		旧現代南画美術館	1,051.96		分類替・所管換
			272.85		錯誤
		旧環境衛生事務所	509.80		分類替・所管換
		元第二中学校用地(公園予定地)		1,449.99	分類替(行政財産へ)
		旧寺方団地	208.92		分類替・所管換
				208.92	売払い
			931.58		分類替・所管換
			672.22		分類替・所管換
		梶町4丁目遺贈資産	453.05		寄附
				453.05	売払い
		橋波東之町2丁目遺贈資産	261.23		寄附
				261.23	売払い
		高瀬保育所	44.91		合筆・測量に伴う増
		中央保育所		40.97	分筆・測量に伴う減
錦保育所	10.66		分筆・測量に伴う増		
元金田南会館		185.42	分類替(行政財産へ)		
第2期末利用地活用事業用地		160.05	合筆に伴う減		
旧土地開発公社保有地(守口市西郷通1丁目)	503.92		合筆・測量に伴う増		
		20.25	分筆・錯誤に伴う減		
		248.43	所管換		
		4,841.75	売払い		
旧土地開発公社保有地(八雲北町3丁目)		6.23	所管換		
合 計	9,949.57		26,119.47	16,169.90	



公有財産増減明細書

(建物)

平成26年度  
(単位: m<sup>2</sup>)

区分	決算年度中増減高	用途	建物増減明細書				増減理由
			木造		非木造		
			増	減	増	減	
本庁舎	非木造 28,534.04	旧三洋電機守口第一ビル			28,534.04		取得
その他の行政機関	非木造 △ 870.57	道路管理事務所				540.00	用途廃止
		環境衛生事務所				330.57	用途廃止
公共 用 財 産	非木造 5,132.82	春日小学校				4,851.18	解体
		藤田小学校				143.00	用途廃止
		樟風中学校			10,127.00		新築
	木造 △ 334.90	寺方団地		334.90			解体
	木造 △ 7.00 非木造 △ 1.43	桃町緑道公園(東屋)		7.00			解体
寺方団地第1公園(公衆便所)					1.43	解体	
非木造 △ 8,229.83	市民会館				7,437.64	用途廃止	
	現代南画美術館				729.85	用途廃止	
	大枝プール				62.34	解体	

区 分	決算年度中増減高	用 途	建物増減明細書				増 減 理 由
			木 造		非 木 造		
			増	減	増	減	
普通財産	非木造 △ 6,228.30	旧道路管理事務所			540.00		分類替・所管換
		旧環境衛生事務所			330.57		分類替・所管換
		旧市民会館			7,437.64		分類替・所管換
		旧現代南画美術館			729.85	7,437.64	解体
		梶町4丁目遺贈資産			759.60	729.85	分類替・所管換
		橋波東之町2丁目遺贈資産			444.36	759.60	解体
		元金田南会館				444.36	寄附
		さんあい広場「とうだ」			143.00	173.03	売払い
		旧青少年センター				945.35	寄附
旧藤田中学校				6,123.49	解体		
合 計	17,994.83		0.00	341.90	49,046.06	30,709.33	

平成26年度 引上げ分の地方消費税交付金（社会保障財源化分）が充てられる社会保障施策に要する経費

【歳入】

平成26年度決算 地方消費税交付金 1,773,790 千円  
 うち社会保障財源化分 309,508 千円

【歳出】

社会保障施策に要する経費 28,680,898 千円

(単位：千円)

事業名	経費	財源内訳					
		特定財源			一般財源		
		国府支出金	地方債	その他	引上げ分の地方消費税 (社会保障財源化分の 市町村交付金)	その他	
社会福祉	障害者福祉事業	3,205,293	2,371,562		2,001	21,106	810,624
	老人福祉事業	64,023	3,793		1,869	1,481	56,880
	児童福祉事業	5,237,644	3,420,313	52,600	278,132	37,723	1,448,876
	保育所事業	2,150,504	6,871		170,937	50,058	1,922,638
	生活保護扶助事業	10,952,703	8,362,979		89,168	63,453	2,437,103
	小計	21,610,167	14,165,518	52,600	542,107	173,821	6,676,121
社会保険	国民健康保険事業	2,182,105	912,000			32,230	1,237,875
	介護保険事業	1,725,811			18,070	43,335	1,664,406
	後期高齢者医療事業	1,792,676	272,509		83,339	36,460	1,400,368
	小計	5,700,592	1,184,509	0	101,409	112,025	4,302,649
保健衛生	障害者（児）医療事業	166,054	80,227		5,217	2,046	78,564
	老人医療事業	213,399	106,568		11,420	2,421	92,990
	ひとり親家庭医療事業	108,324	54,057		2,760	1,307	50,200
	乳幼児医療事業	185,657	56,445		1,175	3,249	124,788
	予防接種事業	302,594	7,492		1,150	7,459	286,493
	市民健康診査事業	266,881	12,846		87,726	4,220	162,089
	母子保健事業	127,230	10,587			2,960	113,683
	小計	1,370,139	328,222	0	109,448	23,662	908,807
合計	28,680,898	15,678,249	52,600	752,964	309,508	11,887,577	

## 各種団体等に対する補助金等の状況

(単位:千円、%)

名 称	補助団体等の決算額		市補助金等の支出額				市補助金等の団体等の決算額に占める割合	
	平成25年度 (A)	平成26年度 (B)	平成25年度 (C)	平成26年度 (D)	対前年度比較		平成25年度 (C)/(A)	平成26年度 (D)/(B)
					増減額(D)-(C)	増減率		
守口市職員厚生会	30,825	29,879	11,725	10,948	△ 777	△ 6.6	38.0	36.6
守口市人権協会	1,100	1,100	1,100	1,100	0	—	100.0	100.0
守口地区人権擁護委員会	222	222	222	222	0	—	100.0	100.0
守口市献血推進協議会	583	550	289	289	0	—	49.6	52.5
守口市防犯委員会	2,435	2,427	2,430	2,430	0	—	99.8	100.1
守口市暴力追放推進連絡協議会	240	207	216	216	0	—	90.0	104.3
防犯カメラ設置補助事業 (14 団体)	—	—	5,455	5,575	120	2.2	—	—
防犯灯設置等補助事業 (17 団体)	—	—	6,555	824	△ 5,731	△ 87.4	—	—
防犯灯電灯料補助事業 (178 団体)	—	—	10,689	11,611	922	8.6	—	—
地域集会所補助事業 (12 団体)	—	—	3,873	3,873	0	—	—	—
守口地区区保護司会	3,056	3,248	216	216	0	—	7.1	6.7
守口市老人クラブ連合会	16,351	17,127	1,010	1,610	600	59.4	6.2	9.4
守口市シルバー人材センター	628,578	650,388	12,750	14,930	2,180	17.1	2.0	2.3
守口市民生委員児童委員協議会	23,730	22,934	2,916	2,916	0	—	12.3	12.7
守口市市遺族協会	384	389	158	158	0	—	41.1	40.6
守口市社会福祉協議会	335,226	303,512	40,696	36,376	△ 4,320	△ 10.6	12.1	12.0
守口市母子福祉会	245	204	136	136	0	—	55.5	66.7
守口市原爆被害者の会	332	372	72	72	0	—	21.7	19.4
守口市身体障害者福祉会	3,735	3,109	295	295	0	—	7.9	9.5
守口市肢体不自由児者父母の会	288	251	79	79	0	—	27.4	31.5
守口市歯科医師会	20,532	21,991	7,000	7,000	0	—	34.1	31.8
地域生活支援事業 (8 団体)	—	—	922	881	△ 41	△ 4.4	—	—
単位老人クラブ (123 団体)	—	—	9,348	9,244	△ 104	△ 1.1	—	—
母子家庭自立教育訓練給付事業 (1 人)	—	—	41	15	△ 26	△ 63.4	—	—
母子家庭高等技能訓練促進事業 (7 人)	—	—	6,216	6,636	420	6.8	—	—
一乗寺学園	159,764	173,168	27,405	27,482	77	0.3	17.2	15.9
白ばら保育園	52,980	60,359	2,554	3,082	528	20.7	4.8	5.1

(単位:千円、%)

名 称	補助団体等の決算額		市補助金等の支出額				市補助金等の団体等の 決算額に占める割合	
	平成25年度 (A)	平成26年度 (B)	平成25年度 (C)	平成26年度 (D)	対前年度比較		平成25年度 (C)/(A)	平成26年度 (D)/(B)
					増減額(D)-(C)	増減率		
たちばな東保育園	130,575	212,701	24,198	199,891	175,693	726.1	18.5	94.0
守口中央保育園	139,781	148,841	28,038	24,750	△ 3,288	△ 11.7	20.1	16.6
来迎寺学園	132,226	158,141	18,185	22,034	3,849	21.2	13.8	13.9
八雲中しろはと保育園	169,618	179,570	35,263	38,894	3,631	10.3	20.8	21.7
土居ひまわり保育園	146,871	129,487	159,218	25,113	△ 134,105	△ 84.2	108.4	19.4
寺内さくら保育園	174,008	150,928	27,870	27,803	△ 67	△ 0.2	16.0	18.4
高瀬ひまわり保育園	145,744	569,243	29,816	220,844	191,028	640.7	20.5	38.8
錦保育園	175,918	767,302	34,816	256,376	221,560	636.4	19.8	33.4
橋波保育園	183,788	219,654	41,687	35,303	△ 6,384	△ 15.3	22.7	16.1
宇野保育園	13,000	—	7,067	—	△ 7,067	皆減	54.4	—
グレース保育園	20,959	22,249	15,310	17,044	1,734	11.3	73.0	76.6
とも共同保育所	11,820	12,719	9,400	19,482	10,082	107.3	79.5	153.2
コスモス共同保育所	9,532	14,790	7,488	17,984	10,496	140.2	78.6	121.6
武下家庭保育所	15,089	9,295	13,020	8,483	△ 4,537	△ 34.8	86.3	91.3
くろしお保育園	16,497	26,558	11,380	23,773	12,393	108.9	69.0	89.5
安心子ども基金特別対策事業(認定子ども園整備事業) (0件)	—	—	8,741	—	△ 8,741	皆減	—	—
守口市エイフボランティアネットワーク	2,418	1,670	274	274	0	—	11.3	16.4
予防接種費用等補助事業 (59人(償還払分))	—	—	363	1,493	1,130	311.3	—	—
妊婦健康診査料補助事業 (139人(償還払分))	—	—	3,580	3,730	150	4.2	—	—
守口市都市農業研究会	969	1,040	120	120	0	—	12.4	11.5
守口門真商工会議所	293,841	287,606	2,751	2,696	△ 55	△ 2.0	0.9	0.9
北河内地域労働者福祉協議会	6,550	6,927	229	229	0	—	3.5	3.3
商業振興事業支援補助事業 (8団体)	—	—	1,433	1,970	537	37.5	—	—
商店街等防犯街路灯電気料補助事業 (23団体)	—	—	555	495	△ 60	△ 10.8	—	—
商店街等防犯対応設備に関する補助事業 (11団体)	—	—	—	2,897	2,897	皆増	—	—
中小企業融資信用保証料補給事業 (12団体等)	—	—	542	565	23	4.2	—	—
中小企業展示商談会出展支援補助事業	—	—	501	446	△ 55	△ 11.0	—	—
MOBIO常設展示場出展補助事業 (5団体等)	—	—	—	461	461	皆増	—	—
守口交通安全協会	20,696	17,847	144	144	0	—	0.7	0.8

(単位:千円、%)

名 称	補助団体等の決算額		市補助金等の支出額				市補助金等の団体等の 決算額に占める割合	
	平成25年度 (A)	平成26年度 (B)	平成25年度 (C)	平成26年度 (D)	対前年度比較		平成25年度 (C)/(A)	平成26年度 (D)/(B)
					増減額(D)-(C)	増減率		
守口市交通安全都市推進協議会	455	450	450	450	0	—	98.9	100.0
街づくり整備補助事業 (4件)	—	—	222	887	665	299.5	—	—
耐震改修等補助事業 (31件)	—	—	3,596	6,690	3,094	86.0	—	—
保存樹木、保存樹林管理運営助成金事業 (18件)	—	—	176	176	0	—	—	—
住宅市街地総合整備事業 (2件)	—	—	3,472	11,800	8,328	239.9	—	—
京阪守口市駅耐震補強事業 (1件)	—	—	—	12,666	12,666	皆増	—	—
私道舗装工事助成事業 (1件)	—	—	—	172	172	皆増	—	—
バスロケーションシステム導入補助事業 (1件)	—	—	—	1,557	1,557	皆増	—	—
可搬式小型消防ポンプ積載車補助事業 (13団体)	—	—	585	—	△ 585	皆減	—	—
守口市消防団分団庫設置補助事業	—	—	—	1,000	1,000	皆増	—	—
守口市学校保健会	360	360	360	360	0	—	100.0	100.0
守口市学校給食協会	140	140	140	140	0	—	100.0	100.0
守口市教育研究会	1,856	1,835	1,080	1,080	0	—	58.2	58.9
校長会	736	736	736	736	0	—	100.0	100.0
教頭会	103	103	103	103	0	—	100.0	100.0
守口市人権教育研究協議会	977	977	976	976	0	—	99.9	99.9
守口市外国人教育研究協議会	222	223	222	222	0	—	100.0	99.6
大阪朝鮮鮮学園	55,679	49,472	270	270	0	—	0.5	0.5
児童会、クラブ活動補助事業(守口小学校)	85	89	85	89	4	4.7	100.0	100.0
児童会、クラブ活動補助事業(三郷小学校)	58	60	58	60	2	3.4	100.0	100.0
児童会、クラブ活動補助事業(寺方小学校)	72	75	72	75	3	4.2	100.0	100.0
児童会、クラブ活動補助事業(橋波小学校)	74	79	74	79	5	6.8	100.0	100.0
児童会、クラブ活動補助事業(庭窪小学校)	80	82	80	82	2	2.5	100.0	100.0
児童会、クラブ活動補助事業(八雲小学校)	72	75	72	75	3	4.2	100.0	100.0
児童会、クラブ活動補助事業(東小学校)	72	75	72	75	3	4.2	100.0	100.0
児童会、クラブ活動補助事業(錦小学校)	94	96	94	96	2	2.1	100.0	100.0
児童会、クラブ活動補助事業(南小学校)	63	65	63	65	2	3.2	100.0	100.0
児童会、クラブ活動補助事業(金田小学校)	80	79	80	79	△ 1	△ 1.3	100.0	100.0
児童会、クラブ活動補助事業(梶小学校)	85	87	85	87	2	2.4	100.0	100.0

(単位:千円、%)

名 称	補助団体等の決算額		市補助金等の支出額				市補助金等の団体等の 決算額に占める割合	
	平成25年度 (A)	平成26年度 (B)	平成25年度 (C)	平成26年度 (D)	対前年度比較		平成25年度 (C)/(A)	平成26年度 (D)/(B)
					増減額(D)-(C)	増減率		
児童会、クラブ活動補助事業(藤田小学校)	74	79	74	79	5	6.8	100.0	100.0
児童会、クラブ活動補助事業(大久保小学校)	74	75	74	75	1	1.4	100.0	100.0
児童会、クラブ活動補助事業(八雲東小学校)	63	70	63	70	7	11.1	100.0	100.0
児童会、クラブ活動補助事業(佐太小学校)	72	75	72	75	3	4.2	100.0	100.0
児童会、クラブ活動補助事業(下島小学校)	72	75	72	75	3	4.2	100.0	100.0
児童会、クラブ活動補助事業(さつき小学校)	—	79	—	79	79	皆増	—	100.0
児童会、クラブ活動補助事業(滝井小学校)	60	—	60	—	△ 60	皆減	100.0	—
児童会、クラブ活動補助事業(春日小学校)	65	—	65	—	△ 65	皆減	100.0	—
守口市生活指導研究協議会	100	100	100	100	0	—	100.0	100.0
守口市支援教育研究会	344	347	342	342	0	—	99.4	98.6
守口市視聴覚教育研究会	86	84	86	84	△ 2	△ 2.3	100.0	100.0
生徒会、クラブ活動補助事業(第一中学校)	155	156	155	156	1	0.6	100.0	100.0
生徒会、クラブ活動補助事業(第二中学校)	127	135	127	135	8	6.3	100.0	100.0
生徒会、クラブ活動補助事業(第三中学校)	113	114	113	114	1	0.9	100.0	100.0
生徒会、クラブ活動補助事業(第四中学校)	134	142	134	142	8	6.0	100.0	100.0
生徒会、クラブ活動補助事業(庭窪中学校)	196	196	196	196	0	—	100.0	100.0
生徒会、クラブ活動補助事業(八雲中学校)	141	135	141	135	△ 6	△ 4.3	100.0	100.0
生徒会、クラブ活動補助事業(梶中学校)	196	196	196	196	0	—	100.0	100.0
生徒会、クラブ活動補助事業(大久保中学校)	162	149	162	149	△ 13	△ 8.0	100.0	100.0
生徒会、クラブ活動補助事業(錦中学校)	148	149	148	149	1	0.7	100.0	100.0
生徒会、クラブ活動補助事業(第三中学校【夜間】)	85	85	85	85	0	—	100.0	100.0
守口市文化協会	707	482	292	292	0	—	41.3	60.6
守口市総合美術協会	400	366	43	43	0	—	10.8	11.7
守口市文化財研究会	396	345	40	40	0	—	10.1	11.6
守口市無形民俗文化財寺方提灯踊保存会	2,891	3,072	20	20	0	—	0.7	0.7
守口市婦人団体連合協議会	827	813	486	486	0	—	58.8	59.8
守口市PTA協議会	1,077	1,040	162	162	0	—	15.0	15.6
生涯学習基金活動補助事業 (2件)	—	—	390	230	△ 160	△ 41.0	—	—
中央公民館活動推進委員会	253	253	253	253	0	—	100.0	100.0
庭窪公民館活動推進委員会	216	198	216	198	△ 18	△ 8.3	100.0	100.0
庭窪公民館分室活動推進委員会	219	—	219	—	△ 219	皆減	100.0	—
三郷公民館活動推進委員会	245	280	245	280	35	14.3	100.0	100.0
東部公民館活動推進委員会	272	277	272	277	5	1.8	100.0	100.0
南部公民館活動推進委員会	250	250	250	250	0	—	100.0	100.0
八雲東公民館活動推進委員会	213	170	213	170	△ 43	△ 20.2	100.0	100.0
錦公民館活動推進委員会	—	—	—	—	0	—	—	—

(単位:千円、%)

名 称	補助団体等の決算額		市補助金等の支出額				市補助金等の団体等の 決算額に占める割合	
	平成25年度 (A)	平成26年度 (B)	平成25年度 (C)	平成26年度 (D)	対前年度比較		平成25年度 (C)/(A)	平成26年度 (D)/(B)
					増減額(D)-(C)	増減率		
東 公 民 館 活 動 推 進 委 員 会	220	220	220	220	0	—	100.0	100.0
北 部 公 民 館 活 動 推 進 委 員 会	238	171	238	171	△ 67	△ 28.2	100.0	100.0
西 部 公 民 館 活 動 推 進 委 員 会	220	220	220	220	0	—	100.0	100.0
公 民 館 守 口 地 区 運 営 委 員 会	950	881	498	500	2	0.4	52.4	56.8
公 民 館 土 居 地 区 運 営 委 員 会	645	932	418	417	△ 1	△ 0.2	64.8	44.7
公 民 館 庭 窪 地 区 運 営 委 員 会	1,120	948	473	478	5	1.1	42.2	50.4
公 民 館 佐 太 地 区 運 営 委 員 会	758	1,136	425	426	1	0.2	56.1	37.5
公 民 館 三 郷 地 区 運 営 委 員 会	614	748	422	421	△ 1	△ 0.2	68.7	56.3
公 民 館 橋 波 地 区 運 営 委 員 会	629	740	470	469	△ 1	△ 0.2	74.7	63.4
公 民 館 春 日 地 区 運 営 委 員 会	646	747	430	430	0	—	66.6	57.6
公 民 館 梶 地 区 運 営 委 員 会	678	1,728	502	501	△ 1	△ 0.2	74.0	29.0
公 民 館 大 久 保 地 区 運 営 委 員 会	508	468	460	459	△ 1	△ 0.2	90.6	98.1
公 民 館 藤 田 地 区 運 営 委 員 会	1,076	1,014	464	464	0	—	43.1	45.8
公 民 館 寺 方 地 区 運 営 委 員 会	739	966	454	454	0	—	61.4	47.0
公 民 館 南 地 区 運 営 委 員 会	658	698	408	407	△ 1	△ 0.2	62.0	58.3
公 民 館 八 雲 東 地 区 運 営 委 員 会	905	1,072	419	419	0	—	46.3	39.1
公 民 館 錦 地 区 運 営 委 員 会	378	573	378	491	113	29.9	100.0	85.7
公 民 館 東 地 区 運 営 委 員 会	690	544	446	446	0	—	64.6	82.0
公 民 館 八 雲 地 区 運 営 委 員 会	923	751	452	451	△ 1	△ 0.2	49.0	60.1
公 民 館 下 島 地 区 運 営 委 員 会	435	435	435	435	0	—	100.0	100.0
公 民 館 滝 井 地 区 運 営 委 員 会	836	769	423	423	0	—	50.6	55.0
公 民 館 金 田 地 区 運 営 委 員 会	591	467	460	459	△ 1	△ 0.2	77.8	98.3
守 口 市 体 育 連 盟	4,528	4,456	475	475	0	—	10.5	10.7
守 口 市 青 少 年 団 体 協 議 会	688	1,661	469	1,469	1,000	213.2	68.2	88.4
守 口 市 青 少 年 問 題 協 議 会	462	517	405	405	0	—	87.7	78.3
守 口 市 青 少 年 育 成 指 導 員 連 絡 協 議 会	2,785	2,672	2,349	2,349	0	—	84.3	87.9