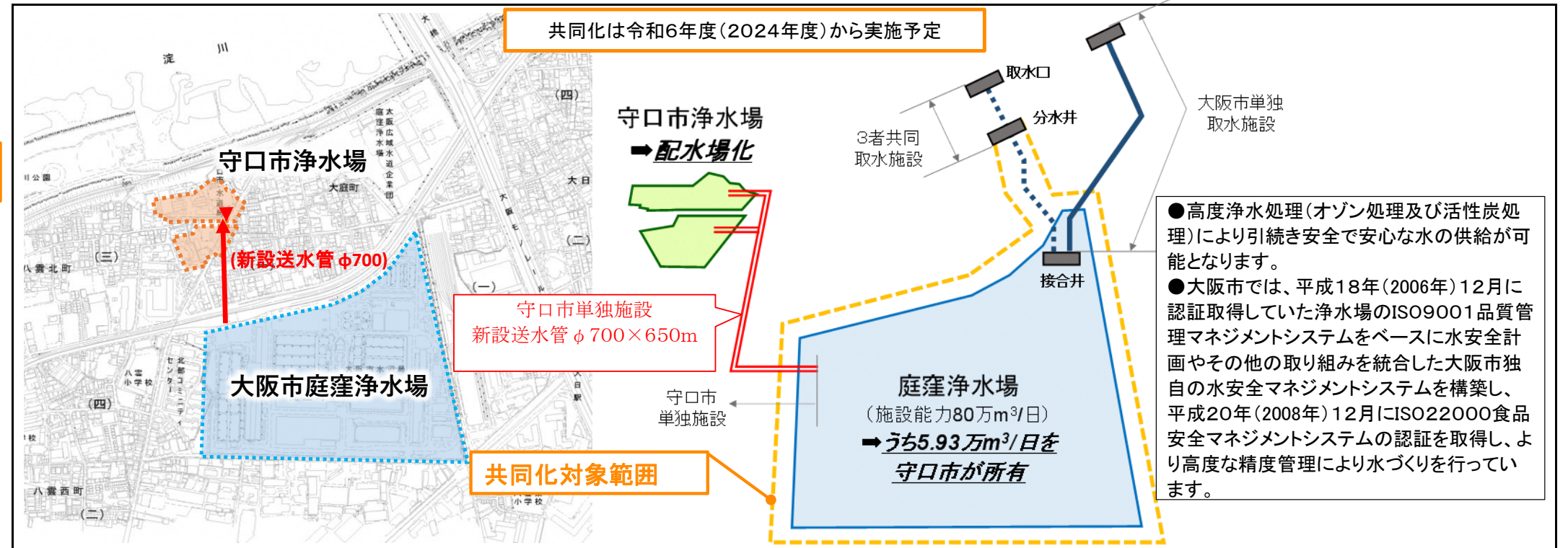


浄水場整備(案)



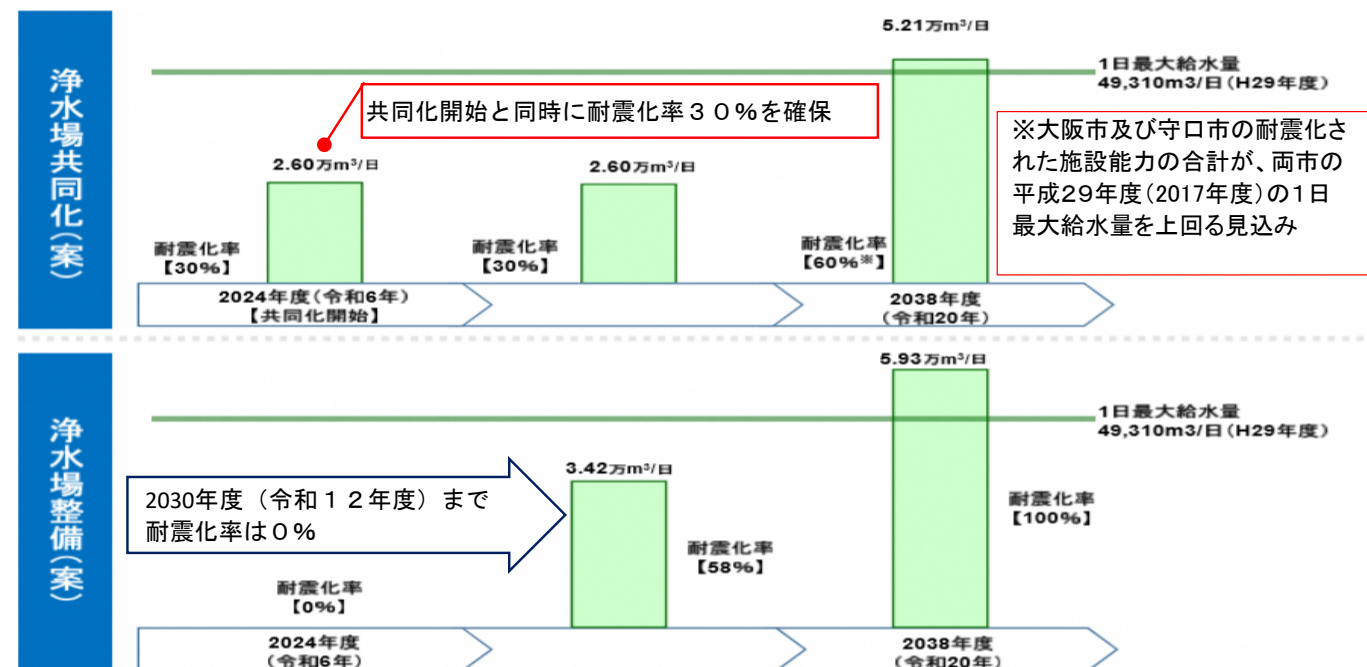
浄水場共同化(案)



計画期間中の主なコスト比較

内容	浄水場整備(案)		浄水場共同化(案)	
	守口市	大阪市	守口市	大阪市
更新事業費(2019~2058) ※配水施設除く	約128億円(税込)		約72億円(税込)	44%減(▲56億円)
維持管理費(2024~2058) ※配水施設除く	約84億円(税抜) (約2.4億円/年(税抜))		約60億円(税抜) (約1.7億円/年(税抜))	▲24億円 28%減 (▲7千万円/年)

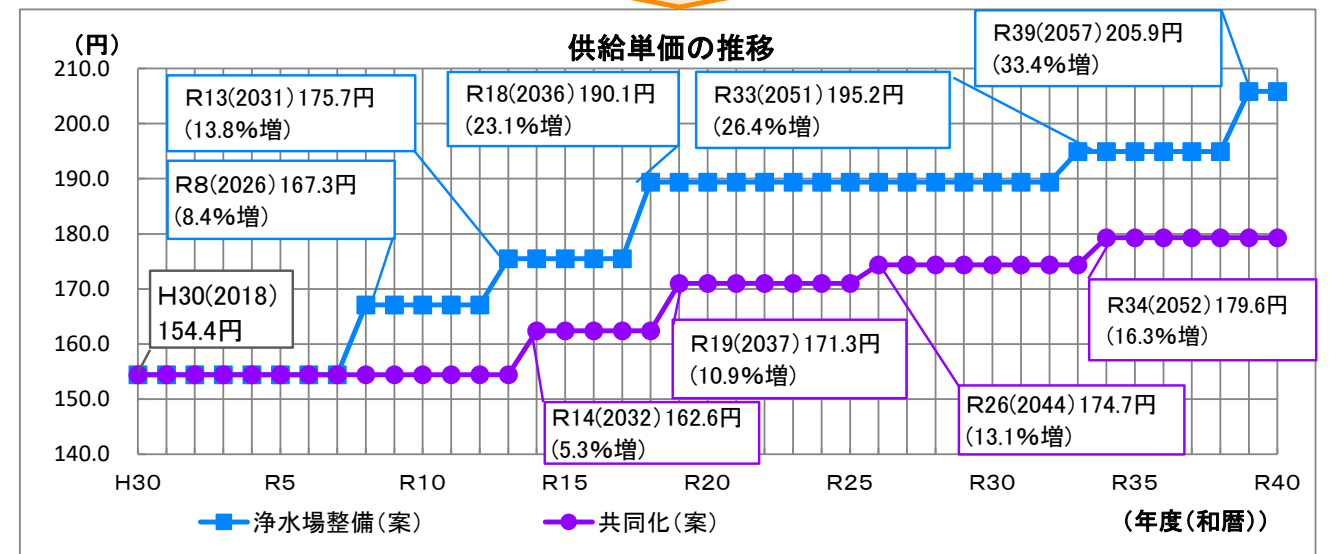
強靱な施設の確保



持続可能な効率的運営

【金額:百万円】

		年度	R8	R13	R14	R18	R19	R26	R33	R34	R39	R40
繰越利益 剰余金・累 積欠損金	浄水場整備(案)		17	△ 1,123	△ 1,364	△ 2,691	△ 3,117	△ 6,281	△ 9,583	△ 10,080	△ 12,651	△ 13,155
	共同化(案)		335	132	△ 85	△ 607	△ 830	△ 2,436	△ 4,302	△ 4,616	△ 6,218	△ 6,483
資金 残高	浄水場整備(案)①		640	△ 501	△ 739	△ 2,104	△ 2,546	△ 5,836	△ 9,122	△ 9,618	△ 12,178	△ 12,682
	共同化(案)②		958	614	399	△ 262	△ 481	△ 2,073	△ 3,923	△ 4,237	△ 5,828	△ 6,101
	差(②-①)		318	1,115	1,138	1,842	2,065	3,763	5,199	5,381	6,350	6,581



【金額:百万円】

		年度	R8	R13	R14	R18	R19	R26	R33	R34	R39	R40
繰越利益 剰余金・累 積欠損金	浄水場整備(案)		206	101	155	167	209	228	26	26	1	97
	共同化(案)		335	132	39	4	15	49	27	34	2	47
資金 残高	浄水場整備(案)		800	678	734	682	709	606	411	412	382	478
	共同化(案)		958	614	504	330	328	371	367	365	345	381
企業債 残高	浄水場整備(案)		11,552	12,178	12,366	12,945	13,219	11,280	10,401	10,507	11,100	10,905
	共同化(案)		10,796	11,031	11,908	11,908	11,896	10,318	9,453	9,619	9,325	9,280