

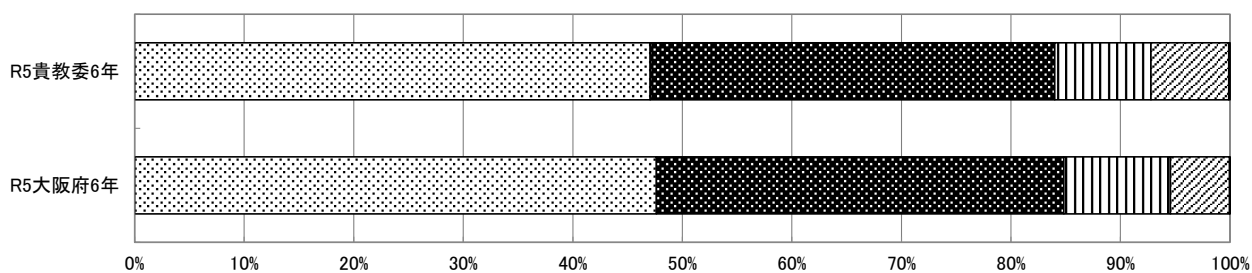
児童アンケート結果

守口市教育委員会 6年生

	児童数
R5貴教委6年	888

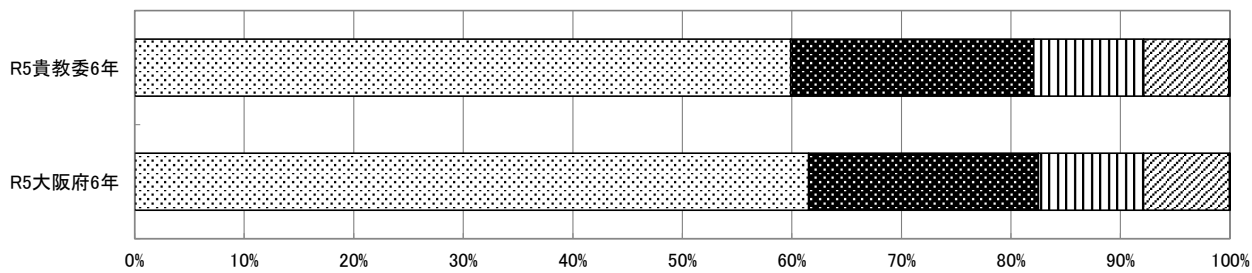
質問番号	質問事項													教員アンケート番号
1	「自分にはよいところがある」と思う													
選択肢	1	2	3	4	5	6	7	8	9	10	11	12	その他	無回答
R5貴教委6年	47.1	36.9	8.8	7.1	—	—	—	—	—	—	—	—	0.0	0.1
R5大阪府6年	47.6	37.2	9.7	5.4	—	—	—	—	—	—	—	—	0.0	0.0

□1. あてはまる ■2. どちらかといえば、あてはまる □3. どちらかといえば、あてはまらない □4. あてはまらない □その他 □無回答



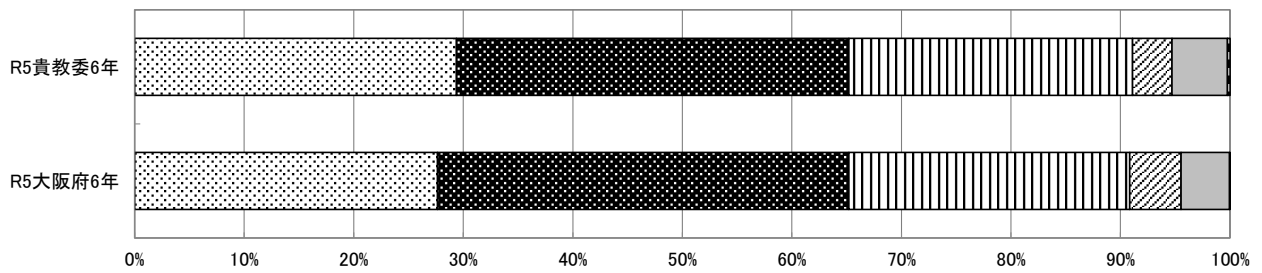
質問番号	質問事項													教員アンケート番号
2	将来の夢や目標を持っている													9
選択肢	1	2	3	4	5	6	7	8	9	10	11	12	その他	無回答
R5貴教委6年	59.9	22.2	10.0	7.8	—	—	—	—	—	—	—	—	0.0	0.1
R5大阪府6年	61.5	21.0	9.6	7.9	—	—	—	—	—	—	—	—	0.0	0.0

□1. あてはまる ■2. どちらかといえば、あてはまる □3. どちらかといえば、あてはまらない □4. あてはまらない □その他 □無回答



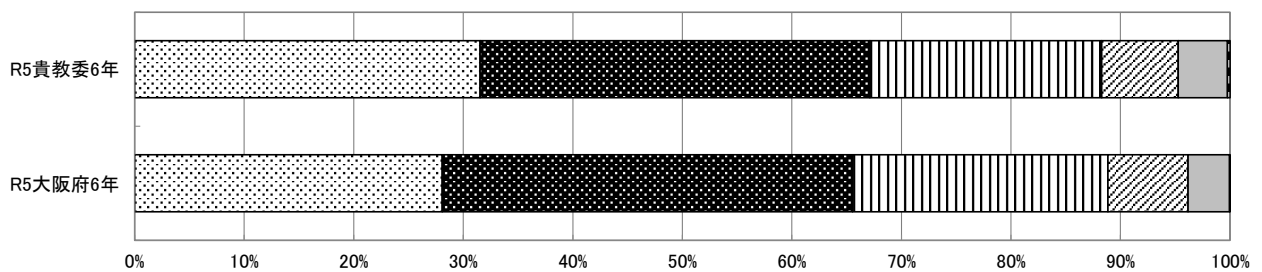
質問番号	質問事項													教員アンケート番号
3	頑張りやである													
選択肢	1	2	3	4	5	6	7	8	9	10	11	12	その他	無回答
R5貴教委6年	29.4	35.8	25.9	3.6	5.1	—	—	—	—	—	—	—	0.0	0.2
R5大阪府6年	27.7	37.5	25.6	4.7	4.4	—	—	—	—	—	—	—	0.0	0.0

□1. あてはまる □2. ややあてはまる □3. どちらともいえない □4. ややあてはまらない □5. あてはまらない □その他 □無回答



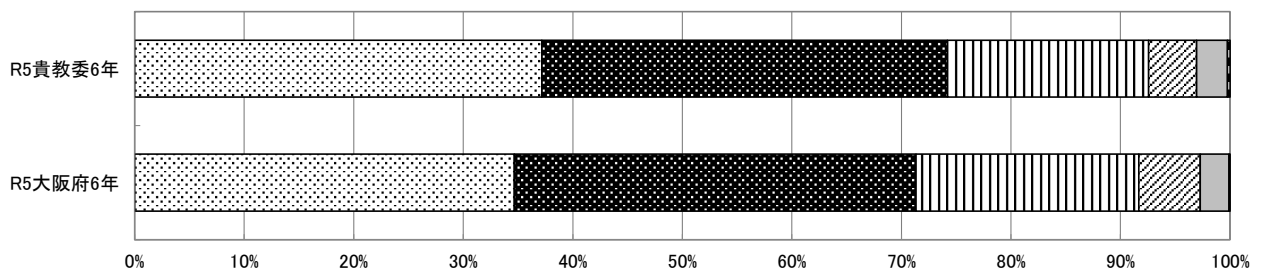
質問番号	質問事項													教員アンケート番号
4	難しいことがあっても、あきらめない													
選択肢	1	2	3	4	5	6	7	8	9	10	11	12	その他	無回答
R5貴教委6年	31.5	35.6	21.2	7.0	4.5	—	—	—	—	—	—	—	0.0	0.2
R5大阪府6年	28.1	37.5	23.3	7.3	3.8	—	—	—	—	—	—	—	0.0	0.0

□1. あてはまる □2. ややあてはまる □3. どちらともいえない □4. ややあてはまらない □5. あてはまらない □その他 □無回答



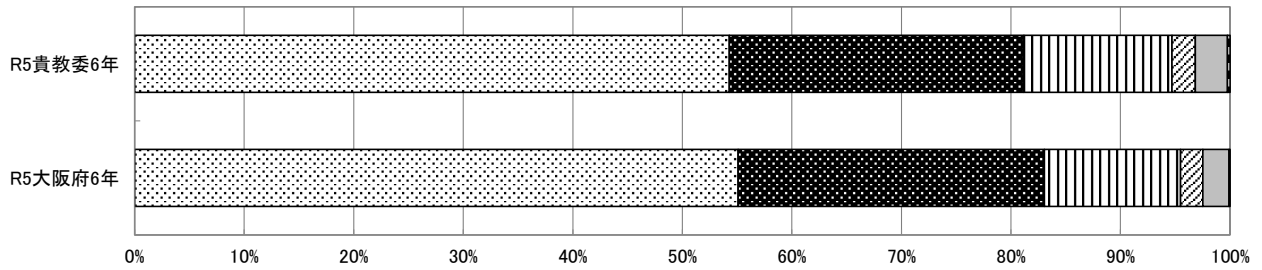
質問番号	質問事項													教員アンケート番号
5	何事にも一生けんめい努力する													
選択肢	1	2	3	4	5	6	7	8	9	10	11	12	その他	無回答
R5貴教委6年	37.2	37.0	18.4	4.4	2.8	—	—	—	—	—	—	—	0.0	0.2
R5大阪府6年	34.7	36.7	20.3	5.6	2.6	—	—	—	—	—	—	—	0.0	0.1

□1. あてはまる □2. ややあてはまる □3. どちらともいえない □4. ややあてはまらない □5. あてはまらない □その他 □無回答



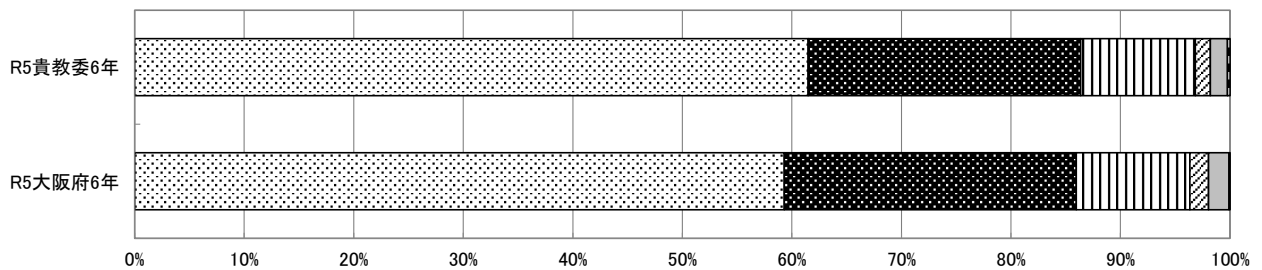
質問番号	質問事項													教員アンケート番号
9	悲しんでいる人を見ると、なぐさめたくなる													
選択肢	1	2	3	4	5	6	7	8	9	10	11	12	その他	無回答
R5貴教委6年	54.3	26.9	13.5	2.1	2.9	—	—	—	—	—	—	—	0.0	0.2
R5大阪府6年	55.1	28.0	12.4	2.0	2.4	—	—	—	—	—	—	—	0.0	0.1

□1. あてはまる □2. ややあてはまる □3. どちらともいえない □4. ややあてはまらない □5. あてはまらない □その他 □無回答



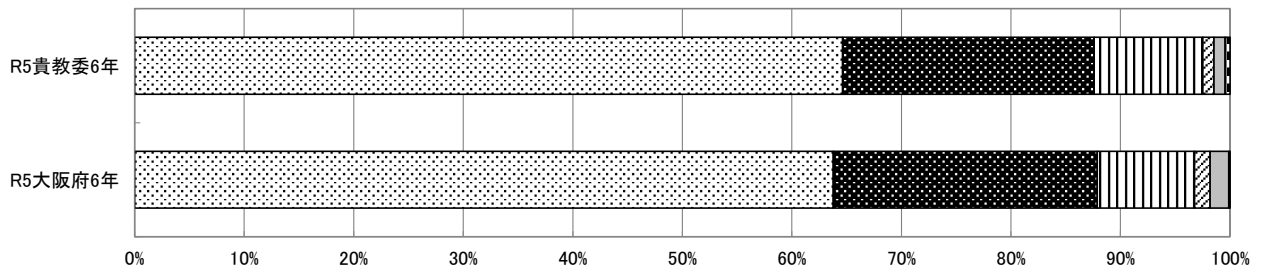
質問番号	質問事項													教員アンケート番号
10	人が頑張っているのを見たり聞いたりすると、応援したくなる													
選択肢	1	2	3	4	5	6	7	8	9	10	11	12	その他	無回答
R5貴教委6年	61.5	24.9	10.5	1.4	1.6	—	—	—	—	—	—	—	0.0	0.2
R5大阪府6年	59.3	26.7	10.4	1.7	1.9	—	—	—	—	—	—	—	0.0	0.1

□1. あてはまる □2. ややあてはまる □3. どちらともいえない □4. ややあてはまらない □5. あてはまらない □その他 □無回答



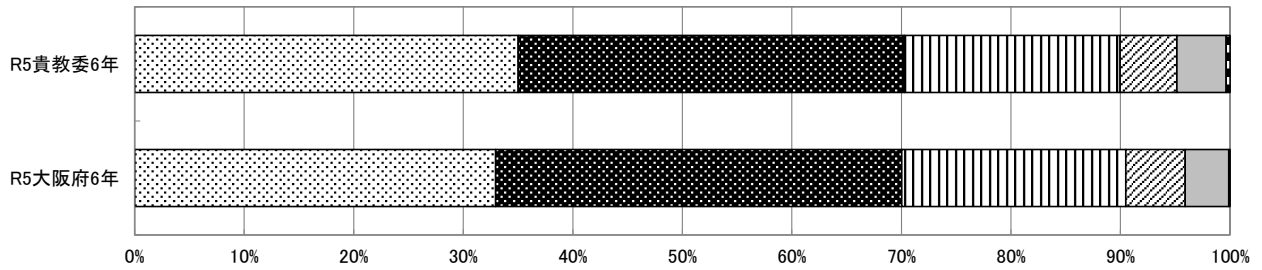
質問番号	質問事項													教員アンケート番号
11	まわりに困っている人がいると、早く解決するといいなあと思う													
選択肢	1	2	3	4	5	6	7	8	9	10	11	12	その他	無回答
R5貴教委6年	64.6	23.0	9.9	1.0	1.0	—	—	—	—	—	—	—	0.0	0.5
R5大阪府6年	63.8	24.1	8.9	1.4	1.7	—	—	—	—	—	—	—	0.0	0.1

□1. あてはまる □2. ややあてはまる □3. どちらともいえない □4. ややあてはまらない □5. あてはまらない □その他 □無回答



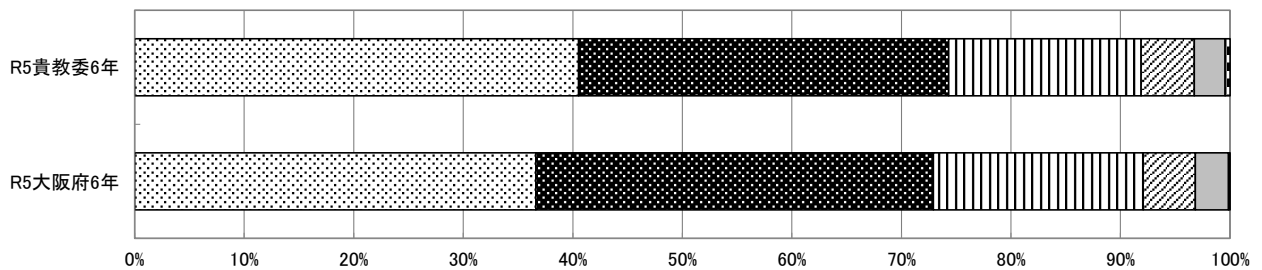
質問番号	質問事項													教員アンケート番号
12	自分と違う考え方の人と話しているとき、その人がどうしてそのように考えているかをわかろうとする													
選択肢	1	2	3	4	5	6	7	8	9	10	11	12	その他	無回答
R5貴教委6年	35.0	35.2	19.7	5.2	4.5	—	—	—	—	—	—	—	0.0	0.3
R5大阪府6年	33.0	37.1	20.5	5.4	4.0	—	—	—	—	—	—	—	0.0	0.1

□1. あてはまる □2. ややあてはまる □3. どちらともいえない □4. ややあてはまらない □5. あてはまらない □その他 □無回答



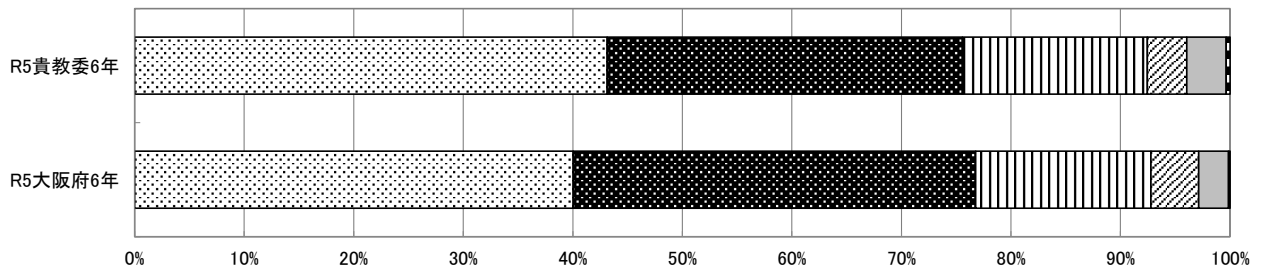
質問番号	質問事項													教員アンケート番号
13	人と対立しても、相手の考えや気持ちを理解しようと努力する													
選択肢	1	2	3	4	5	6	7	8	9	10	11	12	その他	無回答
R5貴教委6年	40.5	33.8	17.6	4.8	2.8	—	—	—	—	—	—	—	0.0	0.5
R5大阪府6年	36.6	36.3	19.2	4.8	3.0	—	—	—	—	—	—	—	0.0	0.1

□1. あてはまる □2. ややあてはまる □3. どちらともいえない □4. ややあてはまらない □5. あてはまらない □その他 □無回答



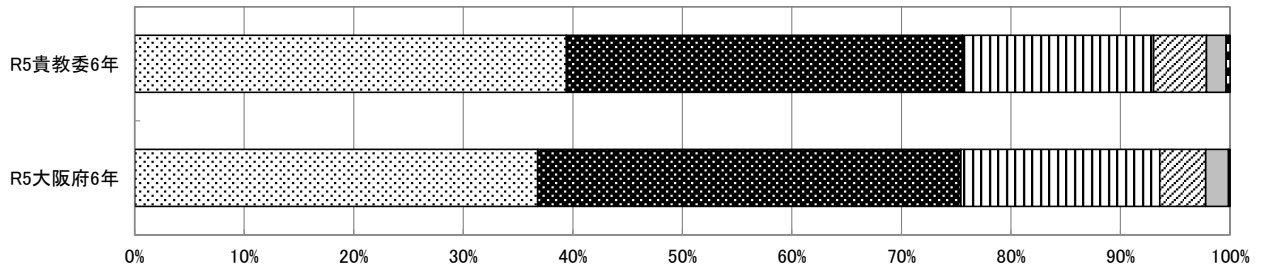
質問番号	質問事項													教員アンケート番号
14	人の話を聞くときは、その人が言いたいことは何かを考えながら聞く													
選択肢	1	2	3	4	5	6	7	8	9	10	11	12	その他	無回答
R5貴教委6年	43.1	32.4	16.9	3.6	3.6	—	—	—	—	—	—	—	0.0	0.3
R5大阪府6年	40.0	36.7	16.0	4.4	2.7	—	—	—	—	—	—	—	0.0	0.1

□1. あてはまる □2. ややあてはまる □3. どちらともいえない □4. ややあてはまらない □5. あてはまらない □その他 □無回答



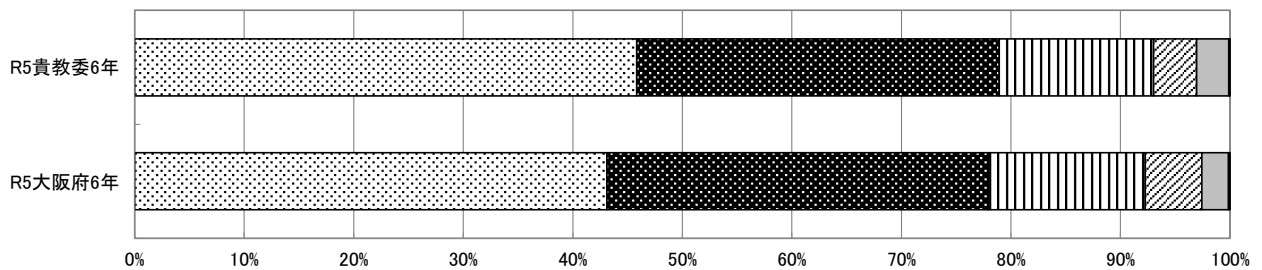
質問番号	質問事項													教員アンケート番号
15	自分の気持ちだけでなく、場面を考えて行動している													
選択肢	1	2	3	4	5	6	7	8	9	10	11	12	その他	無回答
R5貴教委6年	39.4	36.1	17.5	4.8	1.8	—	—	—	—	—	—	—	0.0	0.3
R5大阪府6年	36.8	38.6	18.2	4.2	2.1	—	—	—	—	—	—	—	0.0	0.1

□1. あてはまる □2. ややあてはまる □3. どちらともいえない □4. ややあてはまらない □5. あてはまらない □その他 □無回答



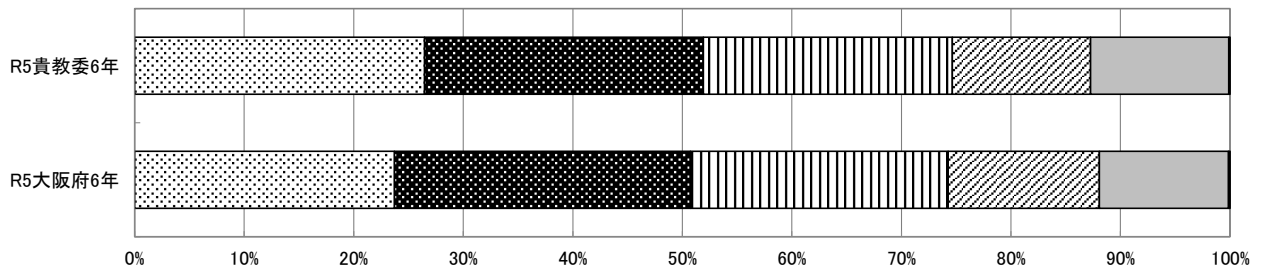
質問番号	質問事項													教員アンケート番号
16	休み時間と授業時間との気持ちの切りかえができる													
選択肢	1	2	3	4	5	6	7	8	9	10	11	12	その他	無回答
R5貴教委6年	45.8	33.1	14.1	3.9	2.9	—	—	—	—	—	—	—	0.0	0.1
R5大阪府6年	43.1	34.8	14.3	5.2	2.4	—	—	—	—	—	—	—	0.0	0.1

□1. あてはまる □2. ややあてはまる □3. どちらともいえない □4. ややあてはまらない □5. あてはまらない □その他 □無回答



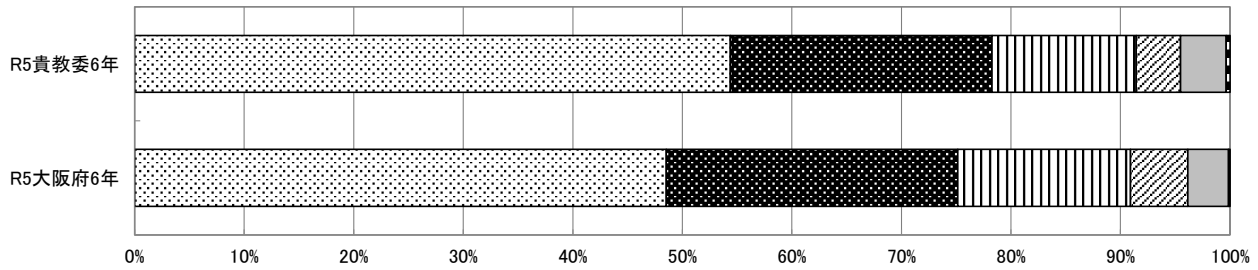
質問番号	質問事項													教員アンケート番号
17	イライラを感じるときは、考え方を改めて落ち着いていられるようにする													
選択肢	1	2	3	4	5	6	7	8	9	10	11	12	その他	無回答
R5貴教委6年	26.5	25.5	22.7	12.6	12.6	—	—	—	—	—	—	—	0.0	0.1
R5大阪府6年	23.7	27.0	23.5	13.8	11.8	—	—	—	—	—	—	—	0.0	0.1

□1. あてはまる □2. ややあてはまる □3. どちらともいえない □4. ややあてはまらない □5. あてはまらない □その他 □無回答



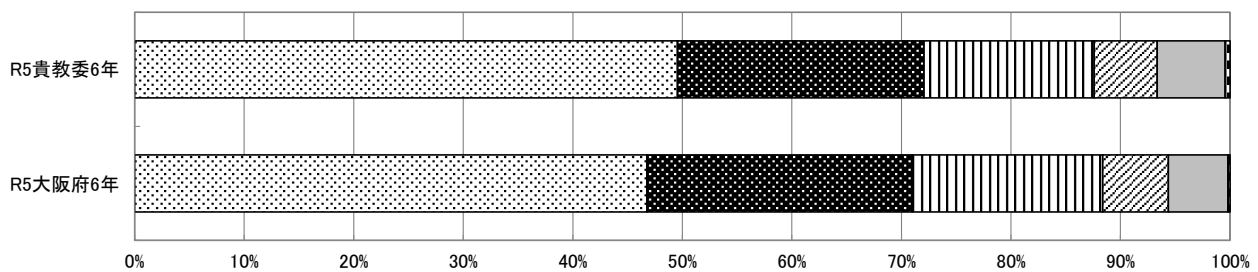
質問番号	質問事項													教員アンケート番号
21	新しいことに挑戦することは好きだ													
選択肢	1	2	3	4	5	6	7	8	9	10	11	12	その他	無回答
R5貴教委6年	54.4	23.9	13.2	4.1	4.2	—	—	—	—	—	—	—	0.0	0.3
R5大阪府6年	48.5	26.6	15.8	5.2	3.7	—	—	—	—	—	—	—	0.0	0.1

□1. あてはまる □2. ややあてはまる □3. どちらともいえない □4. ややあてはまらない □5. あてはまらない □その他 □無回答



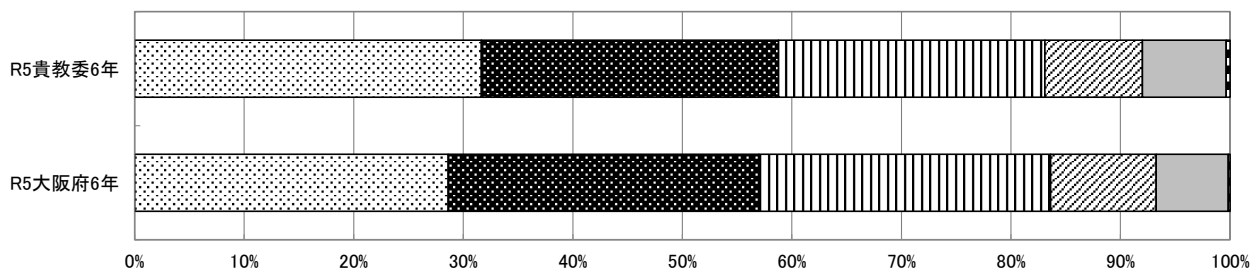
質問番号	質問事項													教員アンケート番号
22	誰もやったことのない物事にとても興味がある													
選択肢	1	2	3	4	5	6	7	8	9	10	11	12	その他	無回答
R5貴教委6年	49.5	22.5	15.5	5.7	6.2	—	—	—	—	—	—	—	0.0	0.5
R5大阪府6年	46.8	24.2	17.4	6.0	5.5	—	—	—	—	—	—	—	0.0	0.2

□1. あてはまる □2. ややあてはまる □3. どちらともいえない □4. ややあてはまらない □5. あてはまらない □その他 □無回答



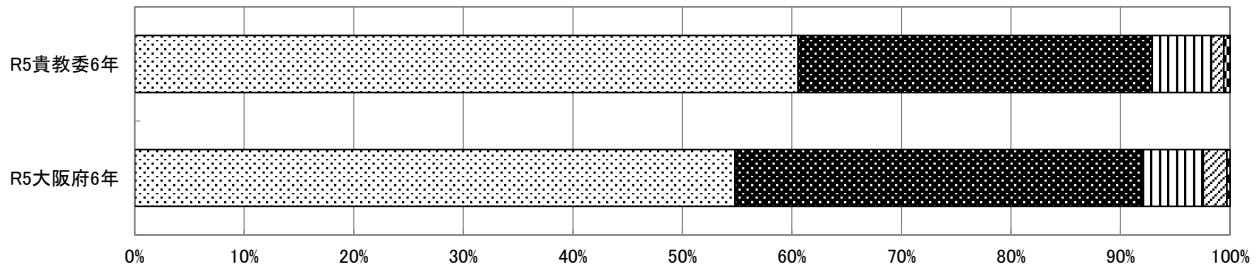
質問番号	質問事項													教員アンケート番号
23	どこに行っても、新しい物事や経験を探す													
選択肢	1	2	3	4	5	6	7	8	9	10	11	12	その他	無回答
R5貴教委6年	31.6	27.1	24.3	8.9	7.7	—	—	—	—	—	—	—	0.0	0.3
R5大阪府6年	28.6	28.4	26.6	9.6	6.6	—	—	—	—	—	—	—	0.0	0.2

□1. あてはまる □2. ややあてはまる □3. どちらともいえない □4. ややあてはまらない □5. あてはまらない □その他 □無回答



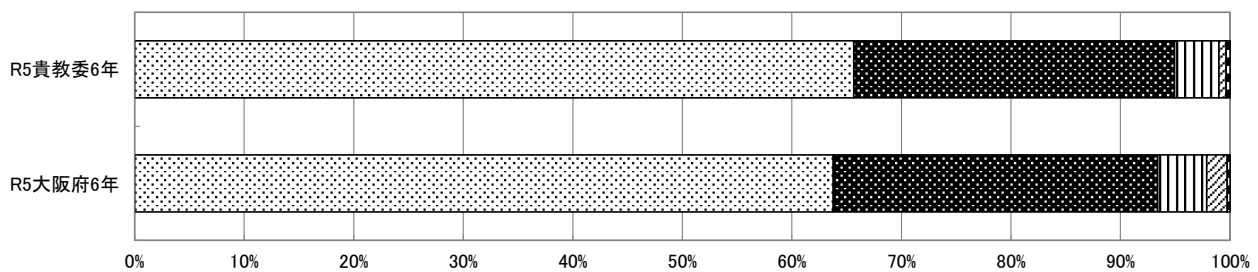
質問番号	質問事項													教員アンケート番号
27	先生は、あなたのよいところを認めてくれている													1
選択肢	1	2	3	4	5	6	7	8	9	10	11	12	その他	無回答
R5貴教委6年	60.6	32.3	5.4	1.1	—	—	—	—	—	—	—	—	0.0	0.6
R5大阪府6年	54.8	37.2	5.6	2.2	—	—	—	—	—	—	—	—	0.0	0.3

□1. あてはまる ■2. どちらかといえば、あてはまる □3. どちらかといえば、あてはまらない □4. あてはまらない □その他 ■無回答



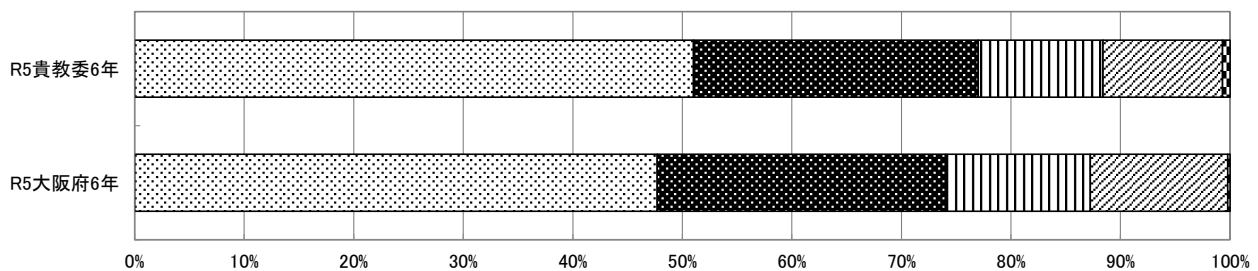
質問番号	質問事項													教員アンケート番号
28	先生は、あなたが間違っことをしたとき叱ってくれる													
選択肢	1	2	3	4	5	6	7	8	9	10	11	12	その他	無回答
R5貴教委6年	65.7	29.3	4.1	0.7	—	—	—	—	—	—	—	—	0.0	0.3
R5大阪府6年	63.8	29.6	4.5	1.9	—	—	—	—	—	—	—	—	0.0	0.3

□1. あてはまる ■2. どちらかといえば、あてはまる □3. どちらかといえば、あてはまらない □4. あてはまらない □その他 ■無回答



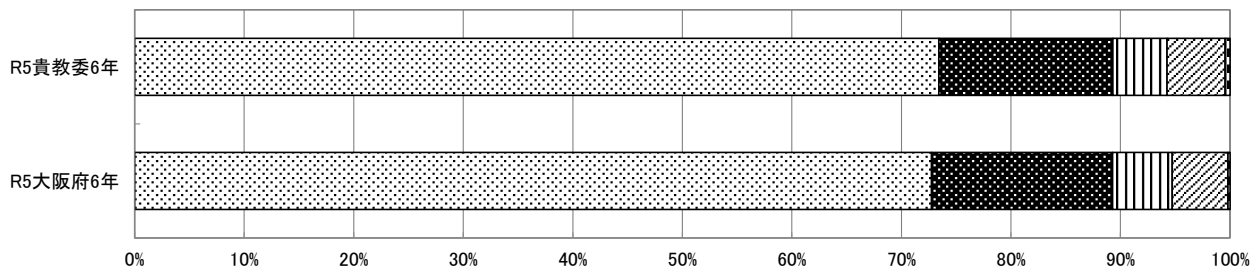
質問番号	質問事項													教員アンケート番号
29	あなたは、困ったときに相談できる先生がいる													
選択肢	1	2	3	4	5	6	7	8	9	10	11	12	その他	無回答
R5貴教委6年	51.0	26.0	11.4	10.9	—	—	—	—	—	—	—	—	0.0	0.7
R5大阪府6年	47.7	26.3	13.2	12.6	—	—	—	—	—	—	—	—	0.0	0.2

□1. あてはまる ■2. どちらかといえば、あてはまる □3. どちらかといえば、あてはまらない □4. あてはまらない □その他 ■無回答



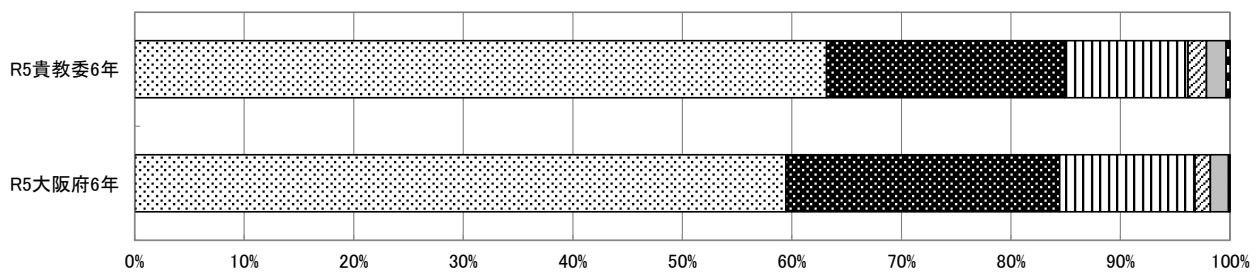
質問番号	質問事項													教員アンケート番号
30	あなたは、困ったときに相談できる友だちがいる													
選択肢	1	2	3	4	5	6	7	8	9	10	11	12	その他	無回答
R5貴教委6年	73.4	15.9	5.0	5.3	—	—	—	—	—	—	—	—	0.0	0.5
R5大阪府6年	72.8	16.5	5.5	5.1	—	—	—	—	—	—	—	—	0.0	0.2

□1. あてはまる ■2. どちらかといえば、あてはまる □3. どちらかといえば、あてはまらない □4. あてはまらない □その他 □無回答



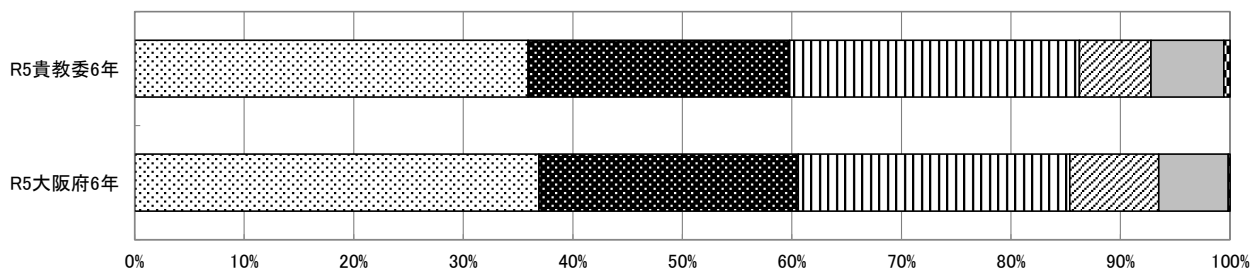
質問番号	質問事項													教員アンケート番号
31	あなたの学級は、友だちのよいところを互いに認め合える													5
選択肢	1	2	3	4	5	6	7	8	9	10	11	12	その他	無回答
R5貴教委6年	63.2	21.7	11.3	1.7	1.8	—	—	—	—	—	—	—	0.0	0.3
R5大阪府6年	59.4	25.0	12.4	1.4	1.6	—	—	—	—	—	—	—	0.0	0.1

□1. あてはまる ■2. ややあてはまる □3. どちらともいえない □4. ややあてはまらない □5. あてはまらない □その他 □無回答



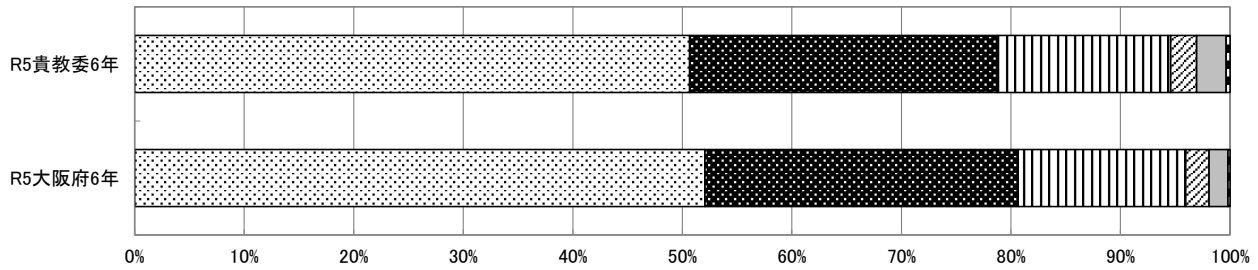
質問番号	質問事項													教員アンケート番号
32	あなたの学級は、授業中まちがっても笑われない													13
選択肢	1	2	3	4	5	6	7	8	9	10	11	12	その他	無回答
R5貴教委6年	35.9	23.9	26.5	6.5	6.6	—	—	—	—	—	—	—	0.0	0.6
R5大阪府6年	36.9	23.7	24.8	8.1	6.3	—	—	—	—	—	—	—	0.0	0.2

□1. あてはまる ■2. ややあてはまる □3. どちらともいえない □4. ややあてはまらない □5. あてはまらない □その他 □無回答



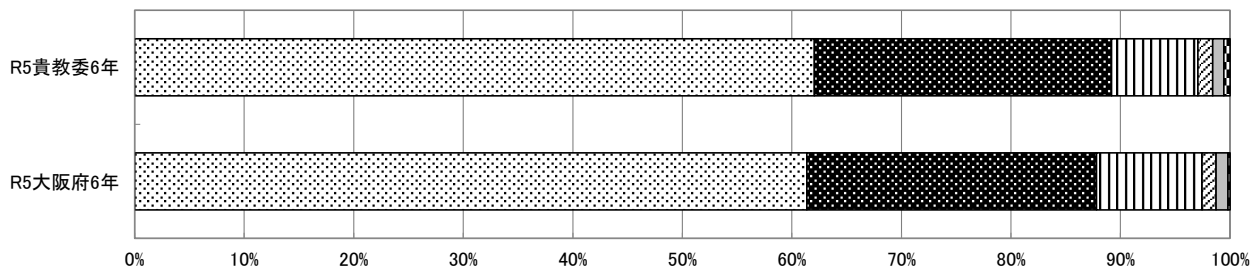
質問番号	質問事項													教員アンケート番号
33	あなたの学級は、協力的である													
選択肢	1	2	3	4	5	6	7	8	9	10	11	12	その他	無回答
R5貴教委6年	50.7	28.2	15.8	2.4	2.7	—	—	—	—	—	—	—	0.0	0.3
R5大阪府6年	52.1	28.6	15.3	2.1	1.7	—	—	—	—	—	—	—	0.0	0.2

□1. あてはまる □2. ややあてはまる □3. どちらともいえない □4. ややあてはまらない □5. あてはまらない □その他 □無回答



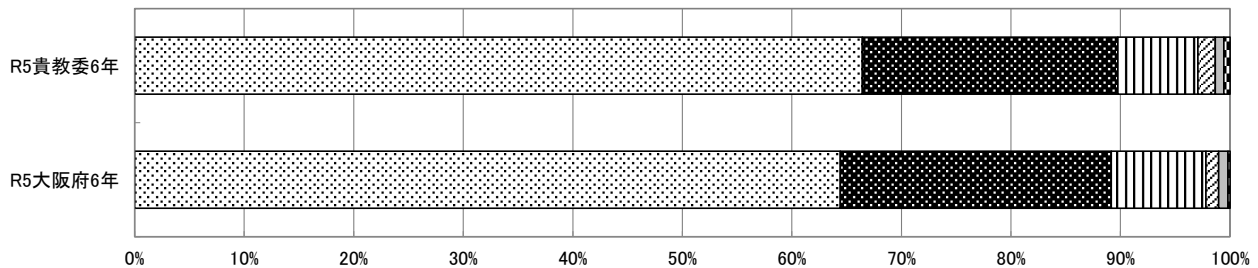
質問番号	質問事項													教員アンケート番号
34	あなたの学級は、友だちが困っているときには助け合う													4
選択肢	1	2	3	4	5	6	7	8	9	10	11	12	その他	無回答
R5貴教委6年	62.0	27.1	7.9	1.4	1.0	—	—	—	—	—	—	—	0.0	0.6
R5大阪府6年	61.4	26.4	9.6	1.3	1.1	—	—	—	—	—	—	—	0.0	0.2

□1. あてはまる □2. ややあてはまる □3. どちらともいえない □4. ややあてはまらない □5. あてはまらない □その他 □無回答



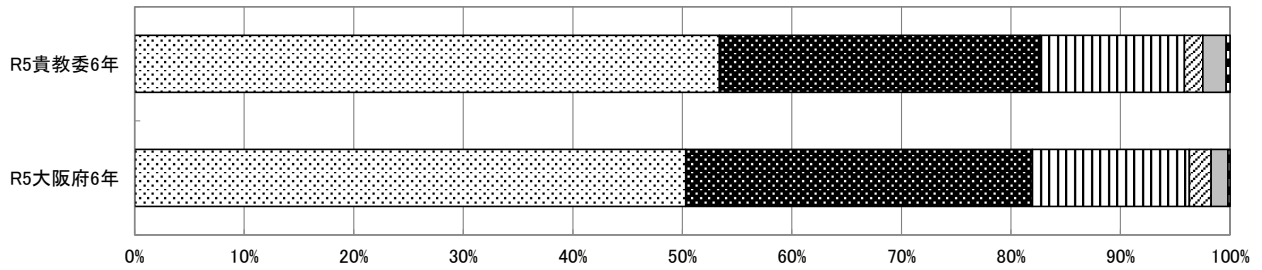
質問番号	質問事項													教員アンケート番号
35	あなたの学級は、日直や係の仕事を頑張っている													6
選択肢	1	2	3	4	5	6	7	8	9	10	11	12	その他	無回答
R5貴教委6年	66.4	23.3	7.3	1.6	0.8	—	—	—	—	—	—	—	0.0	0.6
R5大阪府6年	64.4	24.7	8.6	1.2	0.9	—	—	—	—	—	—	—	0.0	0.2

□1. あてはまる □2. ややあてはまる □3. どちらともいえない □4. ややあてはまらない □5. あてはまらない □その他 □無回答



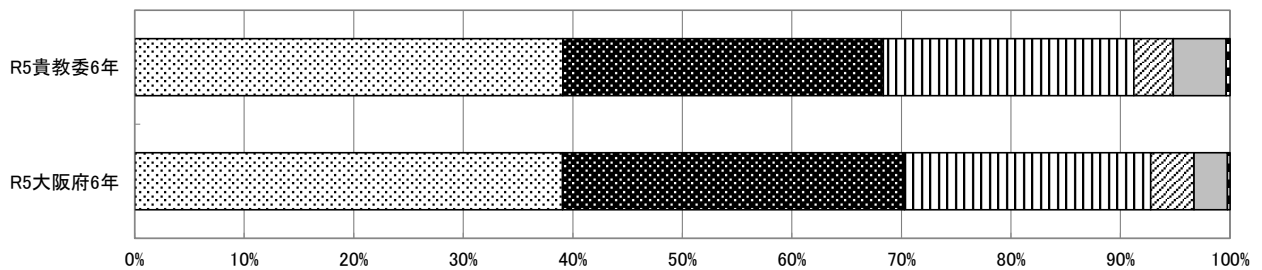
質問番号	質問事項													教員アンケート番号
36	あなたの学級は、日直や係の仕事を自分たちで考えて取り組んでいる													11
選択肢	1	2	3	4	5	6	7	8	9	10	11	12	その他	無回答
R5貴教委6年	53.4	29.3	13.2	1.7	2.1	—	—	—	—	—	—	—	0.0	0.3
R5大阪府6年	50.3	31.6	14.3	2.0	1.5	—	—	—	—	—	—	—	0.0	0.2

□1. あてはまる □2. ややあてはまる □3. どちらともいえない □4. ややあてはまらない □5. あてはまらない □その他 □無回答



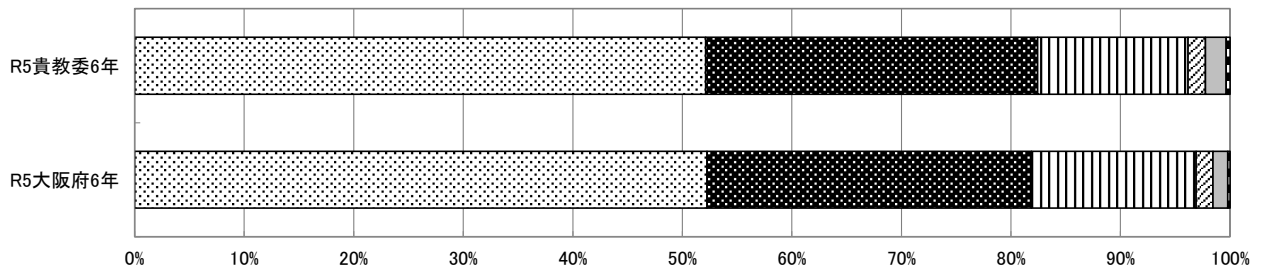
質問番号	質問事項													教員アンケート番号
37	学級会の話し合いでは、少数意見も大切にしている													2
選択肢	1	2	3	4	5	6	7	8	9	10	11	12	その他	無回答
R5貴教委6年	39.1	29.3	22.9	3.6	4.8	—	—	—	—	—	—	—	0.0	0.3
R5大阪府6年	39.1	31.2	22.5	4.0	3.0	—	—	—	—	—	—	—	0.0	0.2

□1. あてはまる □2. ややあてはまる □3. どちらともいえない □4. ややあてはまらない □5. あてはまらない □その他 □無回答



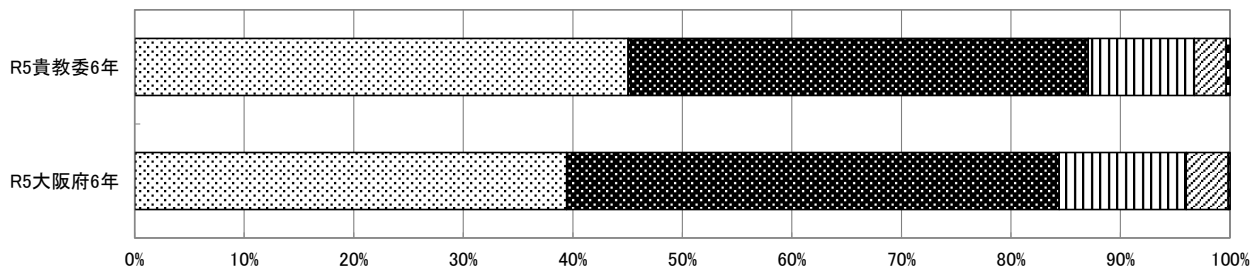
質問番号	質問事項													教員アンケート番号
38	学級会では、自分たちで意見を出し合って、ものごとを決めている													12
選択肢	1	2	3	4	5	6	7	8	9	10	11	12	その他	無回答
R5貴教委6年	52.1	30.3	13.7	1.6	1.9	—	—	—	—	—	—	—	0.0	0.3
R5大阪府6年	52.3	29.6	15.0	1.6	1.3	—	—	—	—	—	—	—	0.0	0.2

□1. あてはまる □2. ややあてはまる □3. どちらともいえない □4. ややあてはまらない □5. あてはまらない □その他 □無回答



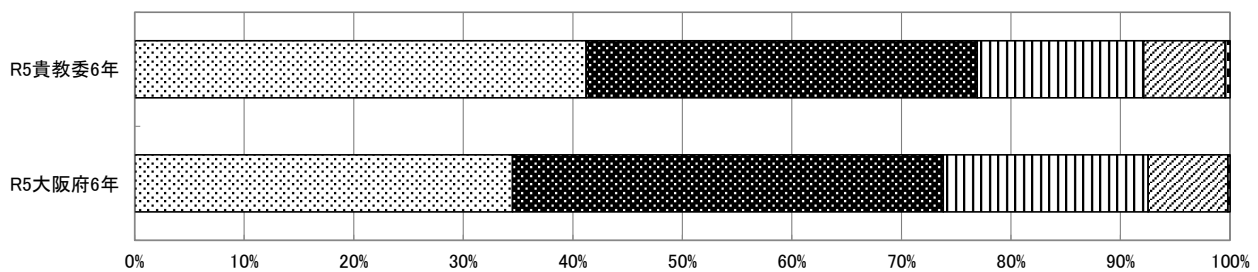
質問番号	質問事項													教員アンケート番号
39	その時間のためあてを意識して学習している													23
選択肢	1	2	3	4	5	6	7	8	9	10	11	12	その他	無回答
R5貴教委6年	45.0	42.0	9.7	2.9	—	—	—	—	—	—	—	—	0.0	0.3
R5大阪府6年	39.5	45.0	11.6	3.8	—	—	—	—	—	—	—	—	0.0	0.2

□1. あてはまる ■2. どちらかといえば、あてはまる □3. どちらかといえば、あてはまらない □4. あてはまらない □その他 □無回答



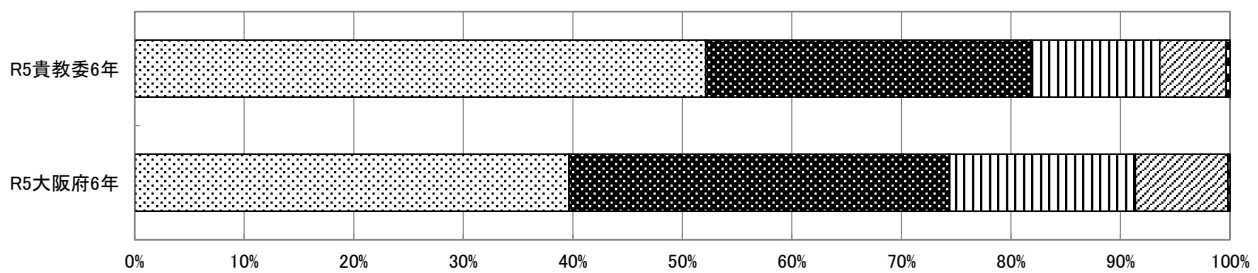
質問番号	質問事項													教員アンケート番号
40	その時間に学んだことについて、ふり返りをしている													28
選択肢	1	2	3	4	5	6	7	8	9	10	11	12	その他	無回答
R5貴教委6年	41.2	35.7	15.2	7.4	—	—	—	—	—	—	—	—	0.0	0.5
R5大阪府6年	34.5	39.3	18.7	7.3	—	—	—	—	—	—	—	—	0.0	0.2

□1. あてはまる ■2. どちらかといえば、あてはまる □3. どちらかといえば、あてはまらない □4. あてはまらない □その他 □無回答



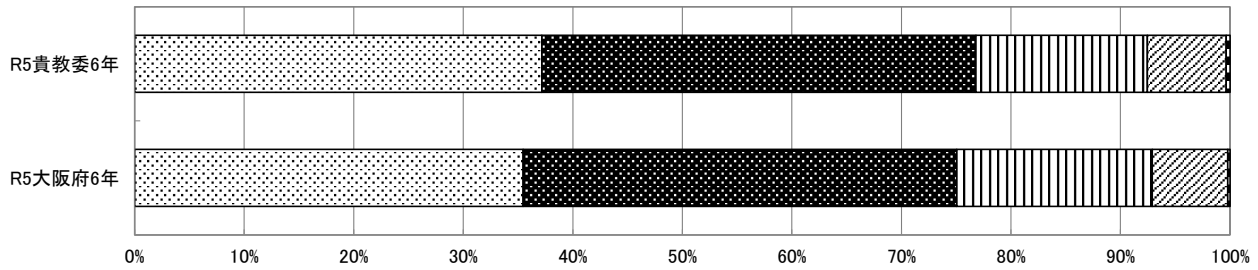
質問番号	質問事項													教員アンケート番号
41	わからないことや知りたいことがあったとき、本やインターネット等で調べている													41
選択肢	1	2	3	4	5	6	7	8	9	10	11	12	その他	無回答
R5貴教委6年	52.1	29.7	11.7	6.1	—	—	—	—	—	—	—	—	0.0	0.3
R5大阪府6年	39.7	34.7	17.0	8.4	—	—	—	—	—	—	—	—	0.0	0.2

□1. あてはまる ■2. どちらかといえば、あてはまる □3. どちらかといえば、あてはまらない □4. あてはまらない □その他 □無回答



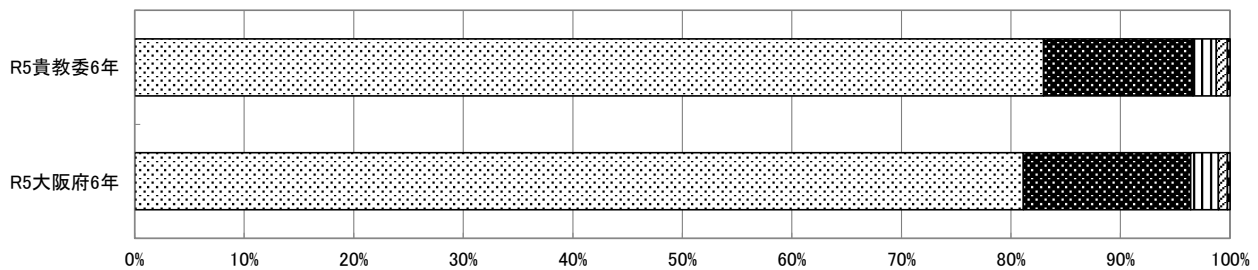
質問番号	質問事項													教員アンケート番号
42	文章を読むとき、どこが大事なところか考えながら読んでいる													16
選択肢	1	2	3	4	5	6	7	8	9	10	11	12	その他	無回答
R5貴教委6年	37.2	39.6	15.7	7.2	—	—	—	—	—	—	—	—	0.0	0.3
R5大阪府6年	35.5	39.6	17.9	6.9	—	—	—	—	—	—	—	—	0.0	0.2

□1. あてはまる ■2. どちらかといえば、あてはまる □3. どちらかといえば、あてはまらない □4. あてはまらない □その他 ■無回答



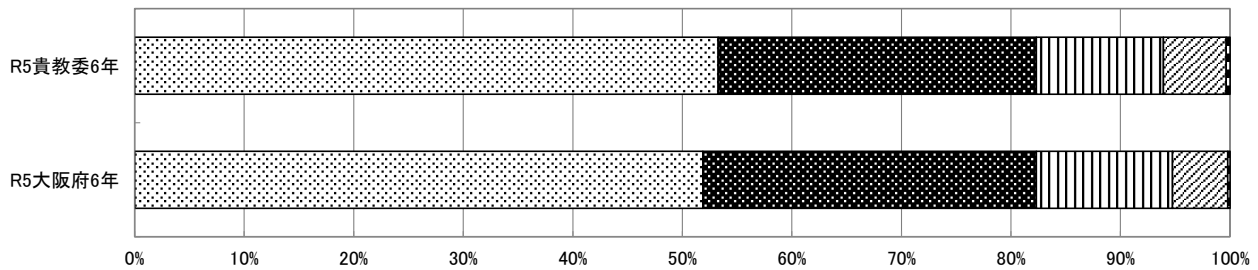
質問番号	質問事項													教員アンケート番号
43	黒板に書かれたことをノート等に写している													14
選択肢	1	2	3	4	5	6	7	8	9	10	11	12	その他	無回答
R5貴教委6年	83.0	13.6	2.1	1.0	—	—	—	—	—	—	—	—	0.0	0.2
R5大阪府6年	81.1	15.3	2.5	0.8	—	—	—	—	—	—	—	—	0.0	0.2

□1. あてはまる ■2. どちらかといえば、あてはまる □3. どちらかといえば、あてはまらない □4. あてはまらない □その他 ■無回答



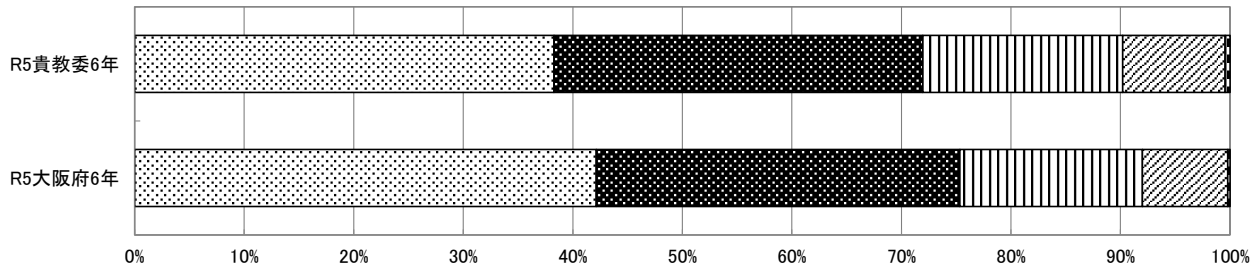
質問番号	質問事項													教員アンケート番号
44	自分の考えをノート等書いている													33
選択肢	1	2	3	4	5	6	7	8	9	10	11	12	その他	無回答
R5貴教委6年	53.3	29.1	11.6	5.7	—	—	—	—	—	—	—	—	0.0	0.3
R5大阪府6年	51.9	30.5	12.4	5.0	—	—	—	—	—	—	—	—	0.0	0.2

□1. あてはまる ■2. どちらかといえば、あてはまる □3. どちらかといえば、あてはまらない □4. あてはまらない □その他 ■無回答



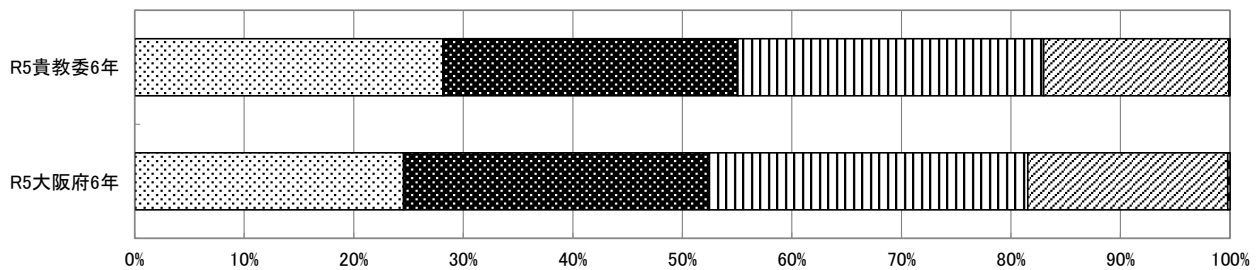
質問番号	質問事項													教員アンケート番号
45	先生や友だちが話していることで、大事だと思ったことをノート等にも書いている													15
選択肢	1	2	3	4	5	6	7	8	9	10	11	12	その他	無回答
R5貴教委6年	38.3	33.7	18.2	9.3	—	—	—	—	—	—	—	—	0.0	0.5
R5大阪府6年	42.1	33.2	16.7	7.8	—	—	—	—	—	—	—	—	0.0	0.2

□1. あてはまる ■2. どちらかといえば、あてはまる □3. どちらかといえば、あてはまらない □4. あてはまらない □その他 ■無回答



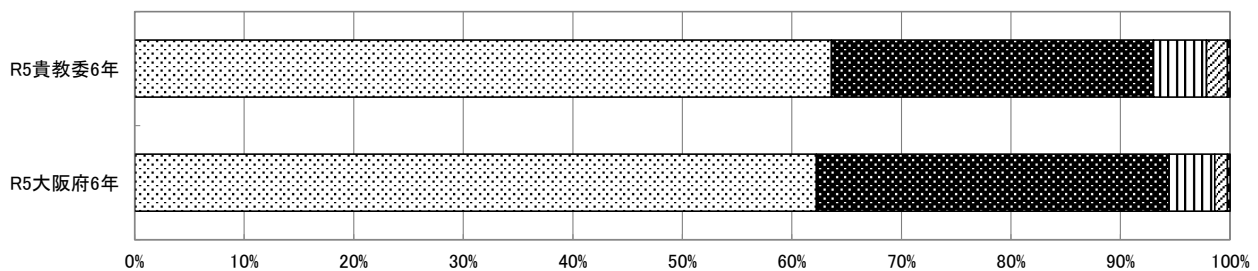
質問番号	質問事項													教員アンケート番号
46	自分の考えを積極的に発言している													
選択肢	1	2	3	4	5	6	7	8	9	10	11	12	その他	無回答
R5貴教委6年	28.2	26.9	27.9	16.9	—	—	—	—	—	—	—	—	0.0	0.1
R5大阪府6年	24.6	27.9	29.1	18.2	—	—	—	—	—	—	—	—	0.0	0.2

□1. あてはまる ■2. どちらかといえば、あてはまる □3. どちらかといえば、あてはまらない □4. あてはまらない □その他 ■無回答



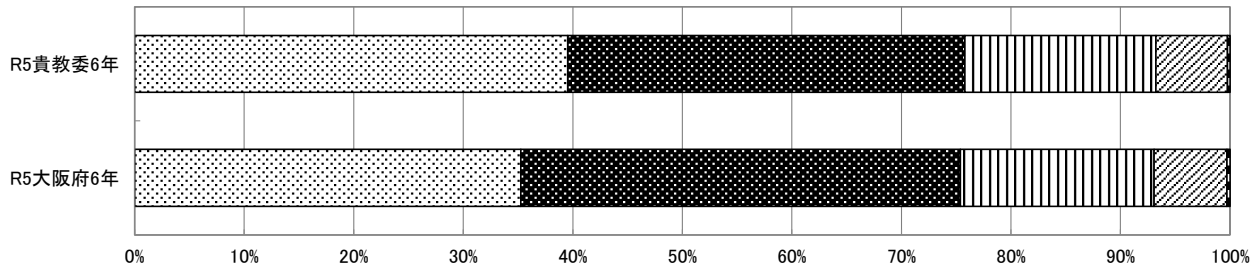
質問番号	質問事項													教員アンケート番号
47	話し合いをするとき、友だちの意見を最後まで聞いている													18
選択肢	1	2	3	4	5	6	7	8	9	10	11	12	その他	無回答
R5貴教委6年	63.6	29.4	4.8	1.9	—	—	—	—	—	—	—	—	0.0	0.2
R5大阪府6年	62.2	32.2	4.2	1.2	—	—	—	—	—	—	—	—	0.0	0.2

□1. あてはまる ■2. どちらかといえば、あてはまる □3. どちらかといえば、あてはまらない □4. あてはまらない □その他 ■無回答



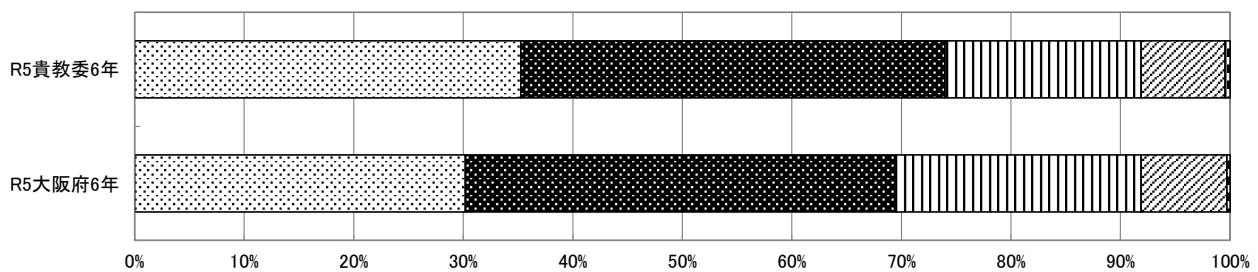
質問番号	質問事項													教員アンケート番号
48	話し合いをするとき、自分の意見と他の人の意見を比べている													19
選択肢	1	2	3	4	5	6	7	8	9	10	11	12	その他	無回答
R5貴教委6年	39.5	36.3	17.5	6.5	—	—	—	—	—	—	—	—	0.0	0.2
R5大阪府6年	35.2	40.1	17.7	6.7	—	—	—	—	—	—	—	—	0.0	0.3

□1. あてはまる ■2. どちらかといえば、あてはまる □3. どちらかといえば、あてはまらない □4. あてはまらない □その他 ■無回答



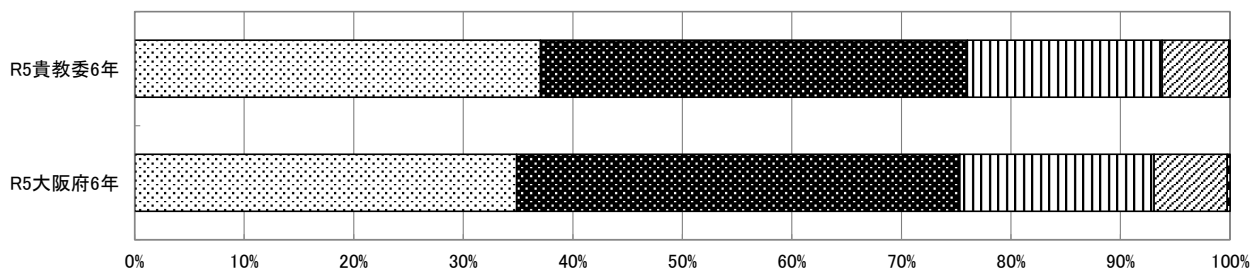
質問番号	質問事項													教員アンケート番号
49	話し合う場面で自分の考えを深めたり、広げたりしている													38
選択肢	1	2	3	4	5	6	7	8	9	10	11	12	その他	無回答
R5貴教委6年	35.2	38.7	17.9	7.7	—	—	—	—	—	—	—	—	0.0	0.5
R5大阪府6年	30.2	39.3	22.4	7.8	—	—	—	—	—	—	—	—	0.0	0.3

□1. あてはまる ■2. どちらかといえば、あてはまる □3. どちらかといえば、あてはまらない □4. あてはまらない □その他 ■無回答

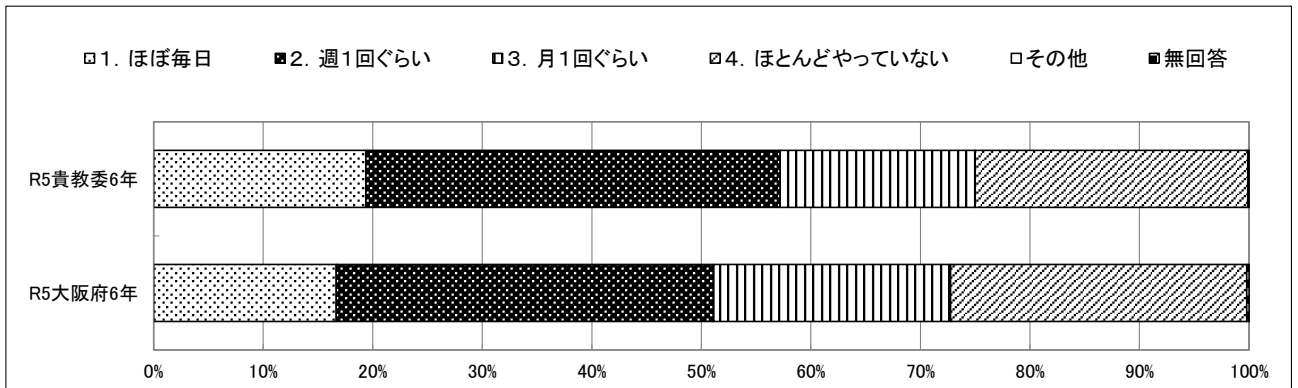


質問番号	質問事項													教員アンケート番号
50	授業で学んだことを、ふだんの生活にいかすようにしている													22
選択肢	1	2	3	4	5	6	7	8	9	10	11	12	その他	無回答
R5貴教委6年	37.0	39.0	17.8	6.1	—	—	—	—	—	—	—	—	0.0	0.1
R5大阪府6年	34.9	40.5	17.7	6.7	—	—	—	—	—	—	—	—	0.0	0.3

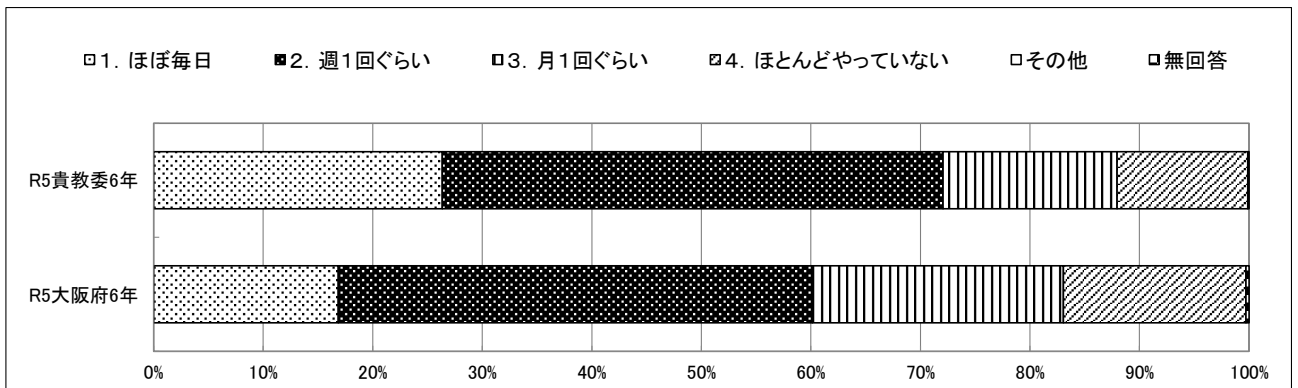
□1. あてはまる ■2. どちらかといえば、あてはまる □3. どちらかといえば、あてはまらない □4. あてはまらない □その他 ■無回答



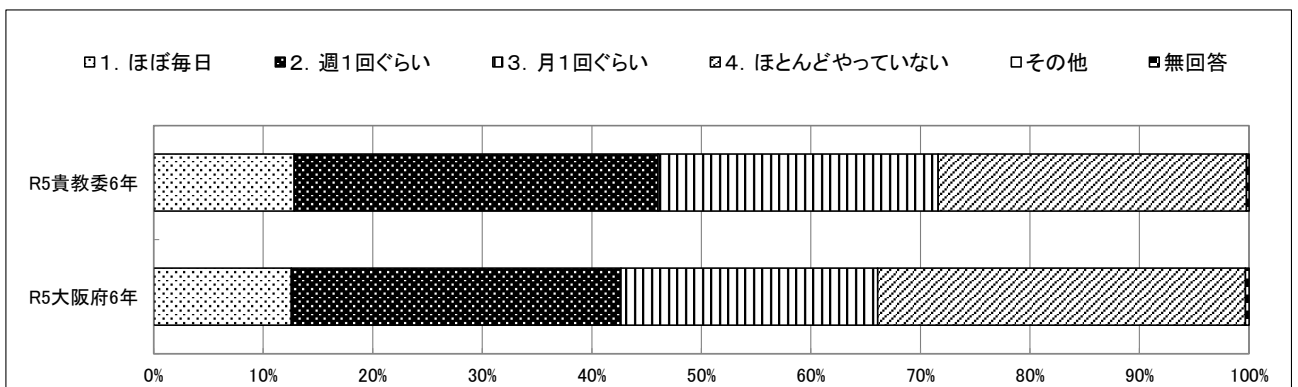
質問番号	質問事項													教員アンケート番号
51	授業で、コンピュータやタブレットを使って、自分にあった問題やドリル等に取り組むことはどれくらいありますか													
選択肢	1	2	3	4	5	6	7	8	9	10	11	12	その他	無回答
R5貴教委6年	19.4	37.8	17.8	24.9	—	—	—	—	—	—	—	—	0.0	0.1
R5大阪府6年	16.7	34.5	21.6	27.0	—	—	—	—	—	—	—	—	0.0	0.2



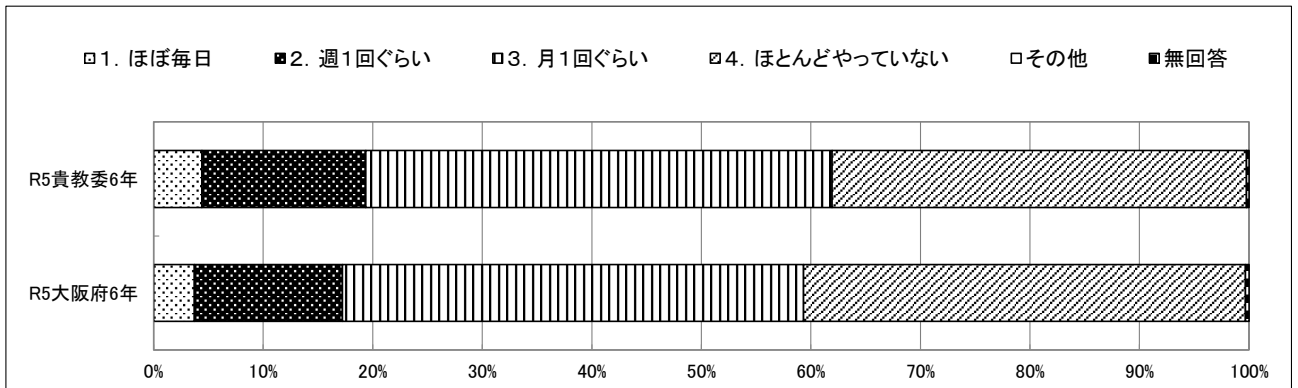
質問番号	質問事項													教員アンケート番号
52	授業で、コンピュータやタブレットを使って、必要な情報を調べることはどれくらいありますか													45
選択肢	1	2	3	4	5	6	7	8	9	10	11	12	その他	無回答
R5貴教委6年	26.4	45.7	15.9	11.9	—	—	—	—	—	—	—	—	0.0	0.1
R5大阪府6年	16.8	43.3	22.9	16.7	—	—	—	—	—	—	—	—	0.0	0.3



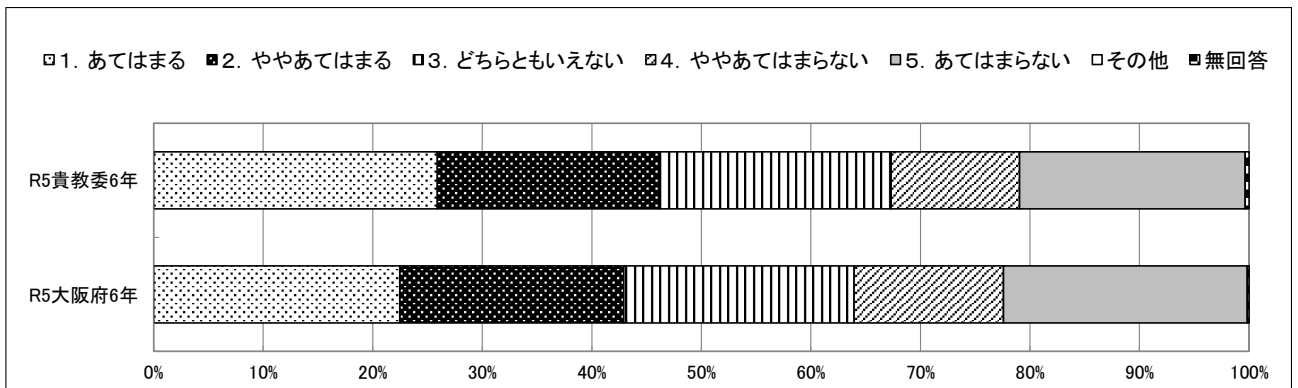
質問番号	質問事項													教員アンケート番号
53	授業で、コンピュータやタブレットを使って、自分の考えを書きこんだり、友だちと意見を交流したりすることはどれくらいありますか													46
選択肢	1	2	3	4	5	6	7	8	9	10	11	12	その他	無回答
R5貴教委6年	12.8	33.2	25.6	28.2	—	—	—	—	—	—	—	—	0.0	0.2
R5大阪府6年	12.6	30.1	23.4	33.6	—	—	—	—	—	—	—	—	0.0	0.3



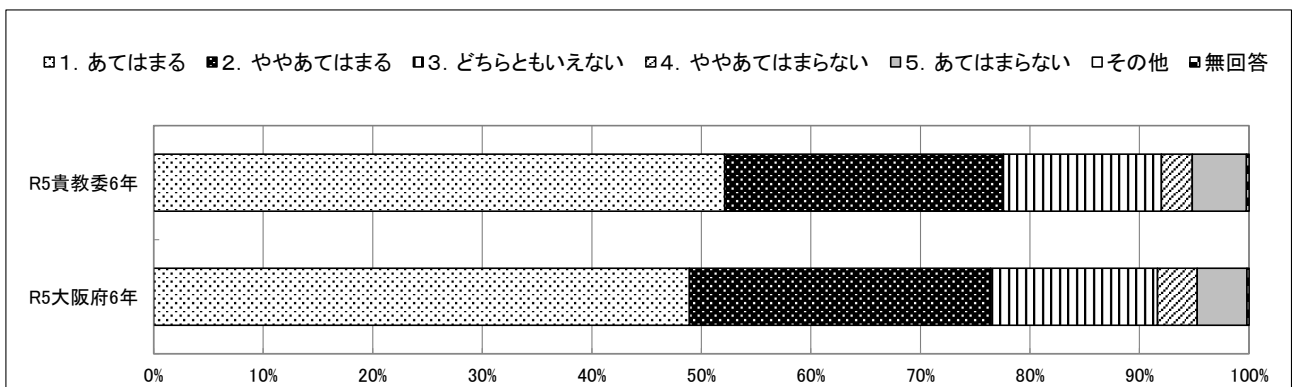
質問番号	質問事項													教員アンケート番号
54	授業で、コンピュータやタブレットを使って、プレゼンテーション資料等にまとめて発表することはどれくらいありますか													47
選択肢	1	2	3	4	5	6	7	8	9	10	11	12	その他	無回答
R5貴教委6年	4.4	15.0	42.6	37.8	—	—	—	—	—	—	—	—	0.0	0.2
R5大阪府6年	3.7	13.5	42.1	40.3	—	—	—	—	—	—	—	—	0.0	0.3



質問番号	質問事項													教員アンケート番号
55	自分でやりたい学習内容を考えて、家で勉強をしている(宿題は除く)													
選択肢	1	2	3	4	5	6	7	8	9	10	11	12	その他	無回答
R5貴教委6年	25.9	20.3	21.2	11.7	20.6	—	—	—	—	—	—	—	0.0	0.3
R5大阪府6年	22.5	20.5	21.0	13.6	22.3	—	—	—	—	—	—	—	0.0	0.1

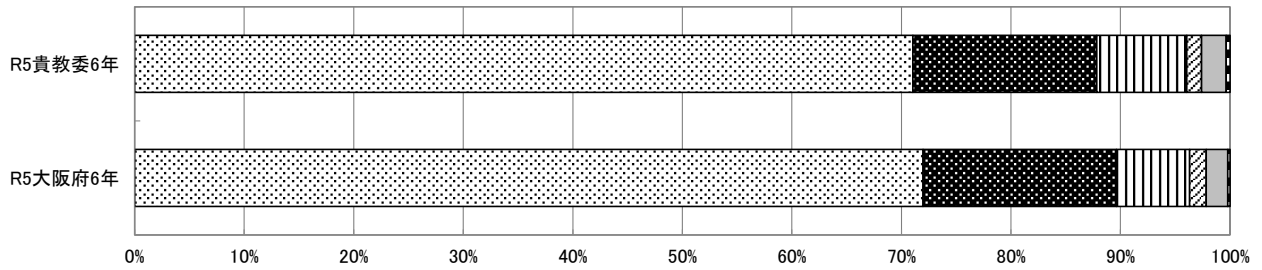


質問番号	質問事項													教員アンケート番号
56	前にやっとうまくいったやり方を試している													
選択肢	1	2	3	4	5	6	7	8	9	10	11	12	その他	無回答
R5貴教委6年	52.1	25.5	14.4	2.8	5.0	—	—	—	—	—	—	—	0.0	0.2
R5大阪府6年	48.9	27.5	15.2	3.6	4.5	—	—	—	—	—	—	—	0.0	0.2



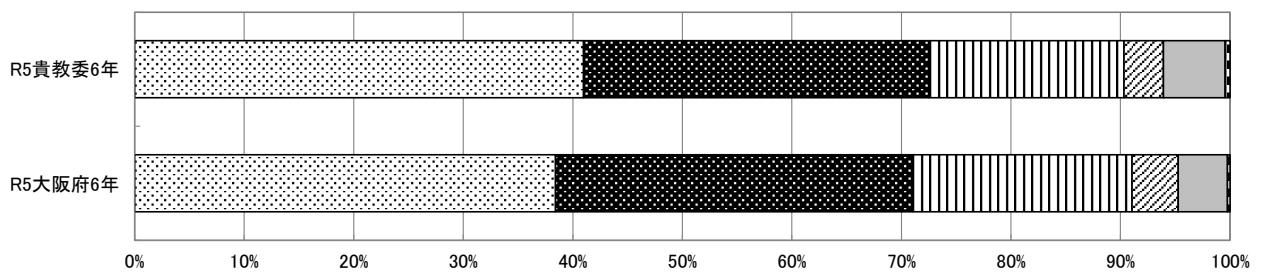
質問番号	質問事項													教員アンケート番号
57	自分は何が得意で何が苦手かをわかっている													
選択肢	1	2	3	4	5	6	7	8	9	10	11	12	その他	無回答
R5貴教委6年	71.1	16.8	8.2	1.4	2.3	—	—	—	—	—	—	—	0.0	0.3
R5大阪府6年	72.0	17.7	6.7	1.5	2.0	—	—	—	—	—	—	—	0.0	0.2

□1. あてはまる □2. ややあてはまる □3. どちらともいえない □4. ややあてはまらない □5. あてはまらない □その他 □無回答



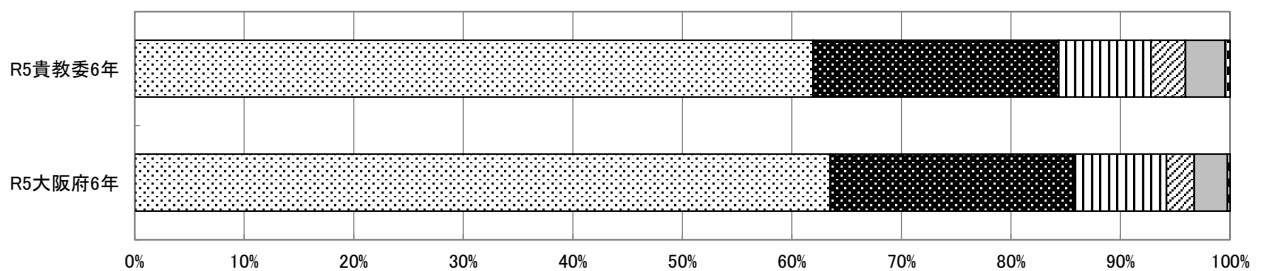
質問番号	質問事項													教員アンケート番号
58	課題や問題に取り組んでいる途中で、うまくいかなかったときは、やり方を変えている													
選択肢	1	2	3	4	5	6	7	8	9	10	11	12	その他	無回答
R5貴教委6年	41.0	31.5	17.8	3.6	5.6	—	—	—	—	—	—	—	0.0	0.5
R5大阪府6年	38.4	32.6	20.0	4.2	4.5	—	—	—	—	—	—	—	0.0	0.2

□1. あてはまる □2. ややあてはまる □3. どちらともいえない □4. ややあてはまらない □5. あてはまらない □その他 □無回答



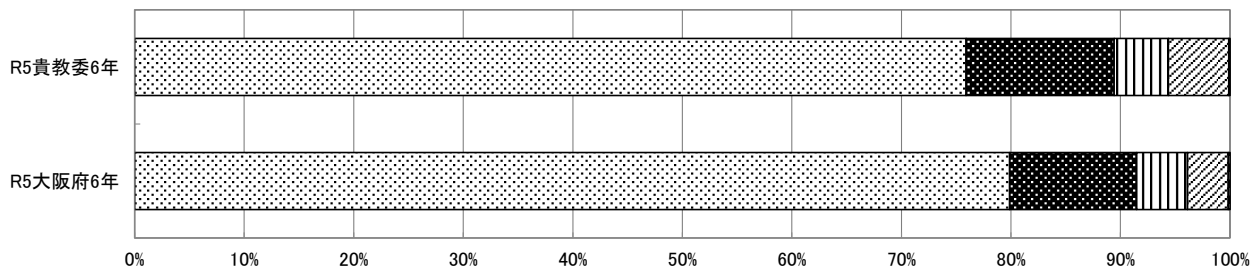
質問番号	質問事項													教員アンケート番号
59	読んでいてわからなくなったときは、もう一度読み直してみる													
選択肢	1	2	3	4	5	6	7	8	9	10	11	12	その他	無回答
R5貴教委6年	61.9	22.4	8.4	3.2	3.6	—	—	—	—	—	—	—	0.0	0.5
R5大阪府6年	63.5	22.4	8.3	2.5	3.0	—	—	—	—	—	—	—	0.0	0.2

□1. あてはまる □2. ややあてはまる □3. どちらともいえない □4. ややあてはまらない □5. あてはまらない □その他 □無回答



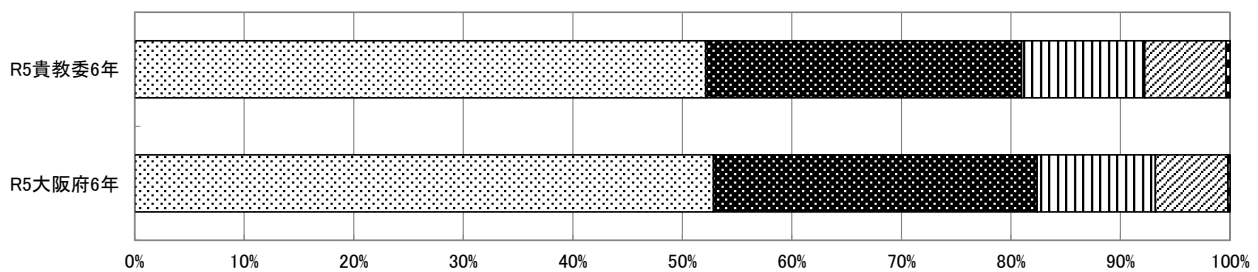
質問番号	質問事項														教員アンケート番号
60	朝食を毎日食べている														
選択肢	1	2	3	4	5	6	7	8	9	10	11	12	その他	無回答	
R5貴教委6年	75.9	13.5	5.0	5.5	—	—	—	—	—	—	—	—	0.0	0.1	
R5大阪府6年	79.9	11.6	4.7	3.7	—	—	—	—	—	—	—	—	0.0	0.2	

□1. あてはまる ■2. どちらかといえば、あてはまる □3. どちらかといえば、あてはまらない □4. あてはまらない □その他 ■無回答



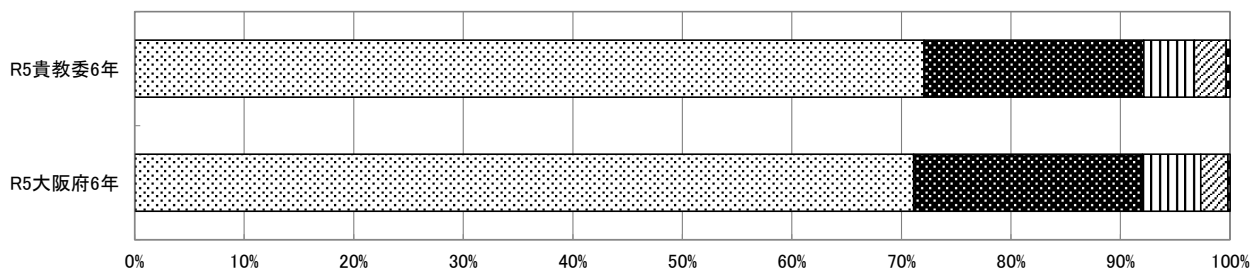
質問番号	質問事項														教員アンケート番号
61	家の人と、その日の出来事について話をしている														
選択肢	1	2	3	4	5	6	7	8	9	10	11	12	その他	無回答	
R5貴教委6年	52.1	28.8	11.3	7.4	—	—	—	—	—	—	—	—	0.0	0.3	
R5大阪府6年	52.9	29.5	10.8	6.6	—	—	—	—	—	—	—	—	0.0	0.2	

□1. あてはまる ■2. どちらかといえば、あてはまる □3. どちらかといえば、あてはまらない □4. あてはまらない □その他 ■無回答



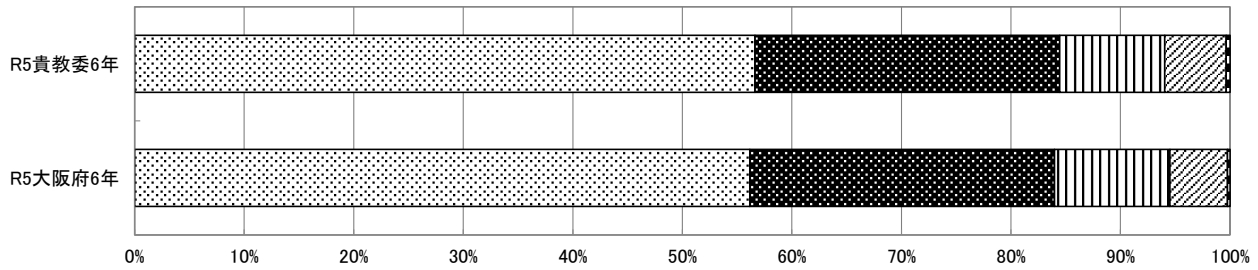
質問番号	質問事項														教員アンケート番号
62	家の人に褒められることがある														
選択肢	1	2	3	4	5	6	7	8	9	10	11	12	その他	無回答	
R5貴教委6年	72.1	20.0	4.6	2.9	—	—	—	—	—	—	—	—	0.0	0.3	
R5大阪府6年	71.1	20.9	5.3	2.5	—	—	—	—	—	—	—	—	0.0	0.2	

□1. あてはまる ■2. どちらかといえば、あてはまる □3. どちらかといえば、あてはまらない □4. あてはまらない □その他 ■無回答



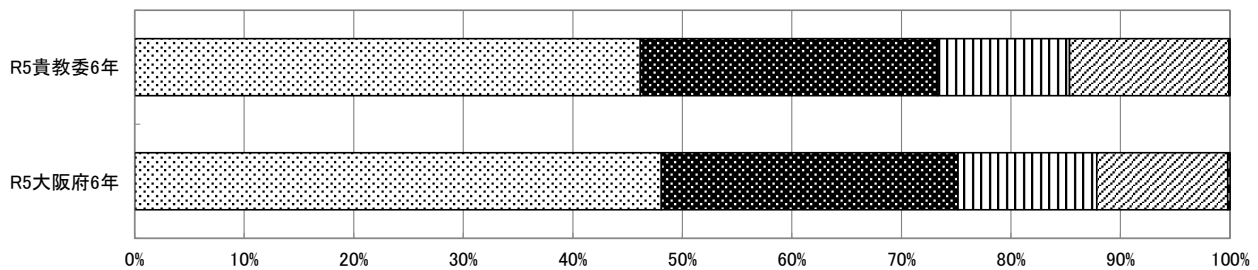
質問番号	質問事項													教員アンケート番号
63	家の人と一緒に、遊んだり、勉強したり、家の仕事をしたりすることがある													
選択肢	1	2	3	4	5	6	7	8	9	10	11	12	その他	無回答
R5貴教委6年	56.6	27.8	9.6	5.6	—	—	—	—	—	—	—	—	0.0	0.3
R5大阪府6年	56.2	27.8	10.5	5.3	—	—	—	—	—	—	—	—	0.0	0.2

□1. あてはまる ■2. どちらかといえば、あてはまる □3. どちらかといえば、あてはまらない □4. あてはまらない □その他 □無回答



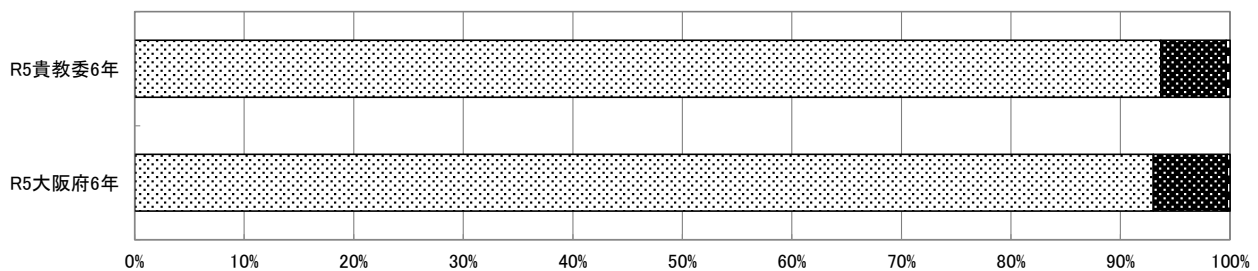
質問番号	質問事項													教員アンケート番号
64	テレビや新聞等でニュースを見ている													96
選択肢	1	2	3	4	5	6	7	8	9	10	11	12	その他	無回答
R5貴教委6年	46.2	27.1	12.0	14.5	—	—	—	—	—	—	—	—	0.0	0.1
R5大阪府6年	48.1	27.1	12.7	12.0	—	—	—	—	—	—	—	—	0.0	0.2

□1. あてはまる ■2. どちらかといえば、あてはまる □3. どちらかといえば、あてはまらない □4. あてはまらない □その他 □無回答

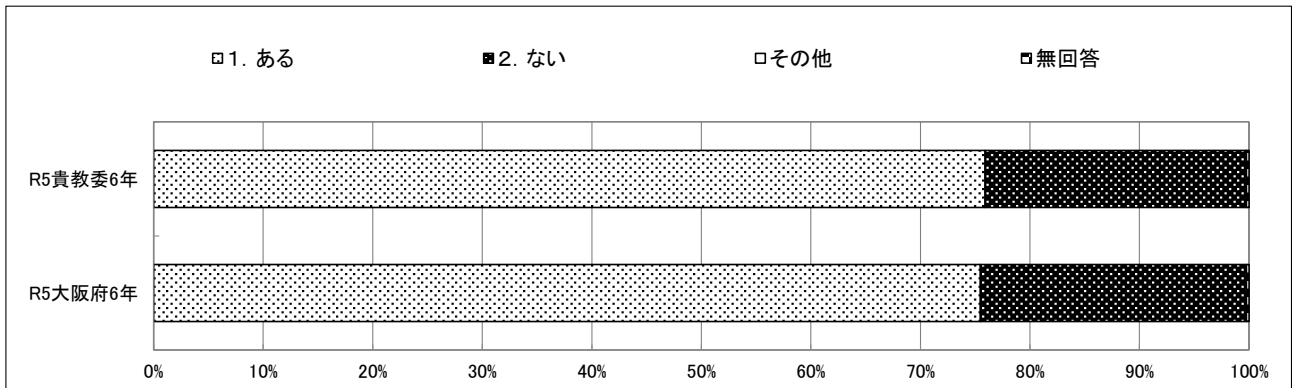


質問番号	質問事項													教員アンケート番号
65	家の中にホッとする場所がある													
選択肢	1	2	3	4	5	6	7	8	9	10	11	12	その他	無回答
R5貴教委6年	93.7	6.0	—	—	—	—	—	—	—	—	—	—	0.0	0.3
R5大阪府6年	93.0	6.7	—	—	—	—	—	—	—	—	—	—	0.0	0.2

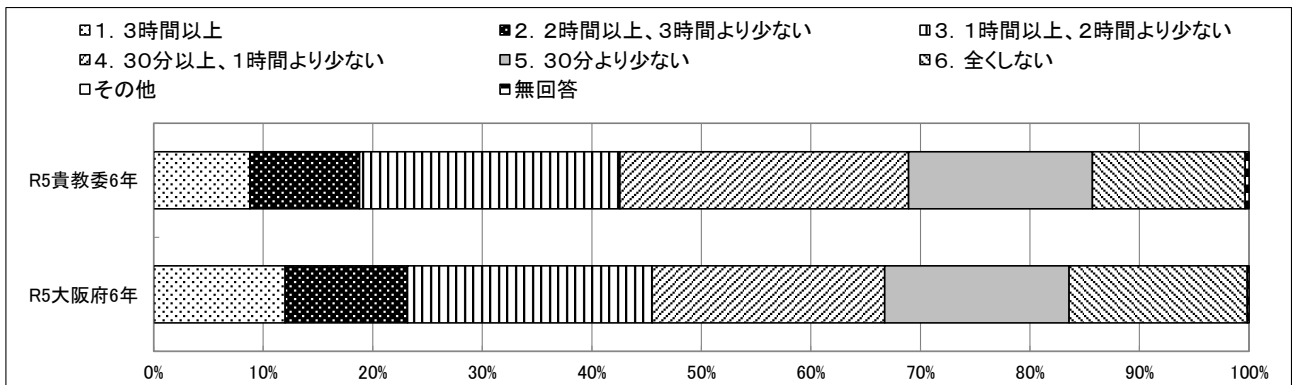
□1. ある ■2. ない □その他 □無回答



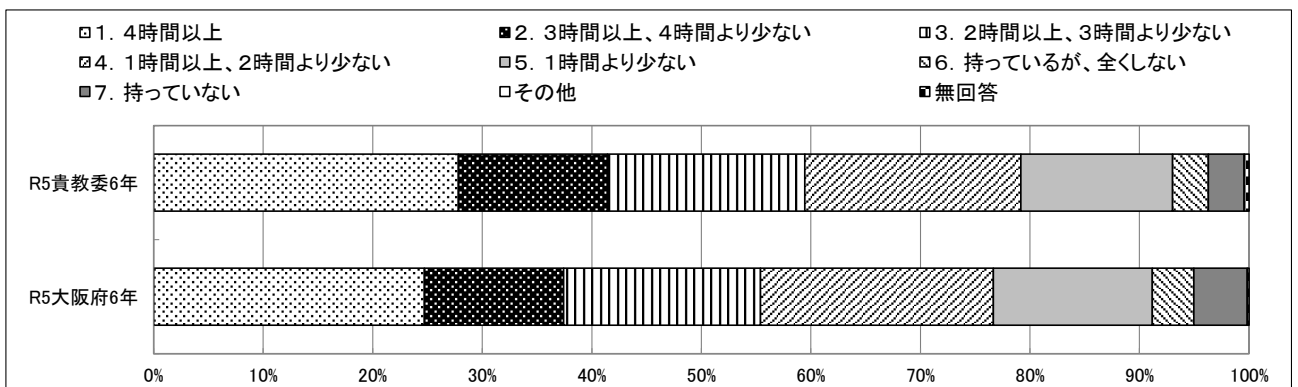
質問番号	質問事項													教員アンケート番号
66	家の中に決まった勉強場所がある													
選択肢	1	2	3	4	5	6	7	8	9	10	11	12	その他	無回答
R5貴教委6年	75.9	23.9	—	—	—	—	—	—	—	—	—	—	0.0	0.2
R5大阪府6年	75.5	24.3	—	—	—	—	—	—	—	—	—	—	0.0	0.2



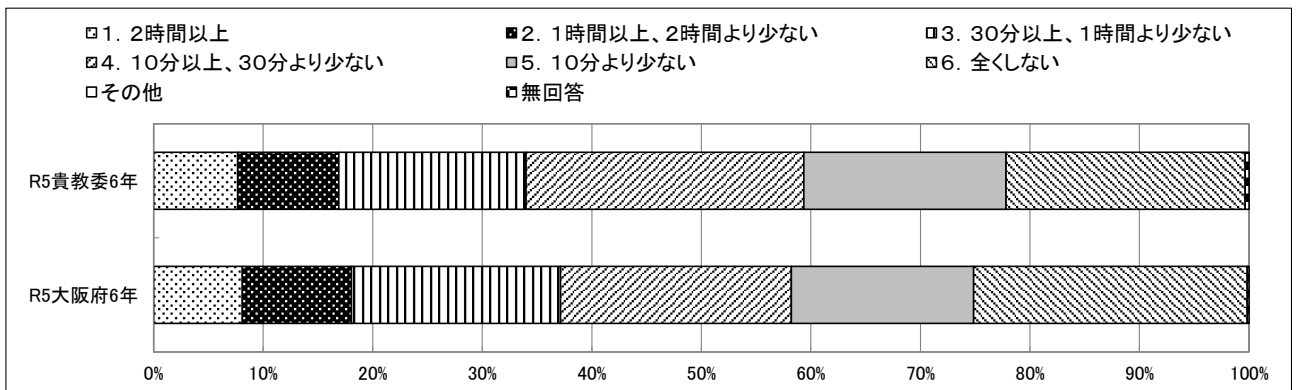
質問番号	質問事項													教員アンケート番号
67	ふだん(月曜日から金曜日)1日に、学校の授業や宿題以外に、およそどれくらいの時間、勉強をしますか(学習塾で勉強している時間や家庭教師に教わっている時間も含む)													
選択肢	1	2	3	4	5	6	7	8	9	10	11	12	その他	無回答
R5貴教委6年	8.8	10.0	23.8	26.4	16.8	14.0	—	—	—	—	—	—	0.0	0.3
R5大阪府6年	12.0	11.2	22.3	21.2	16.8	16.2	—	—	—	—	—	—	0.0	0.2



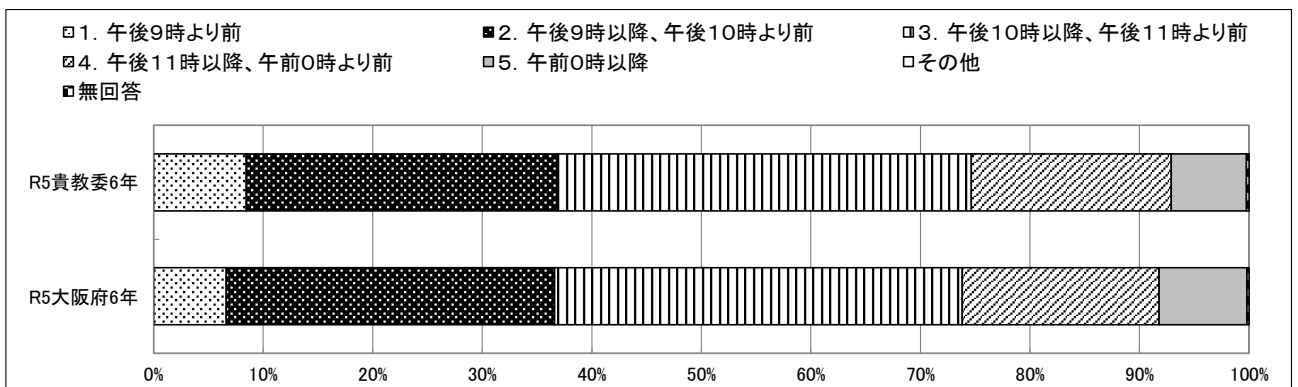
質問番号	質問事項													教員アンケート番号
68	ふだん(月曜日から金曜日)1日に、およそどれくらいの時間、学習以外(ゲームやSNS等)にスマートフォンやタブレット等を使っていますか													
選択肢	1	2	3	4	5	6	7	8	9	10	11	12	その他	無回答
R5貴教委6年	27.8	13.6	18.0	19.7	13.9	3.3	3.3	—	—	—	—	—	0.0	0.5
R5大阪府6年	24.7	12.7	18.0	21.3	14.5	3.8	4.9	—	—	—	—	—	0.0	0.2



質問番号	質問事項													教員アンケート番号
69	ふだん(月曜日から金曜日)1日に、およそどれくらいの時間、本(教科書は除く)を読みますか													42,43
選択肢	1	2	3	4	5	6	7	8	9	10	11	12	その他	無回答
R5貴教委6年	7.7	9.2	17.1	25.3	18.5	21.8	—	—	—	—	—	—	0.0	0.3
R5大阪府6年	8.1	10.0	19.1	21.1	16.6	25.0	—	—	—	—	—	—	0.0	0.2

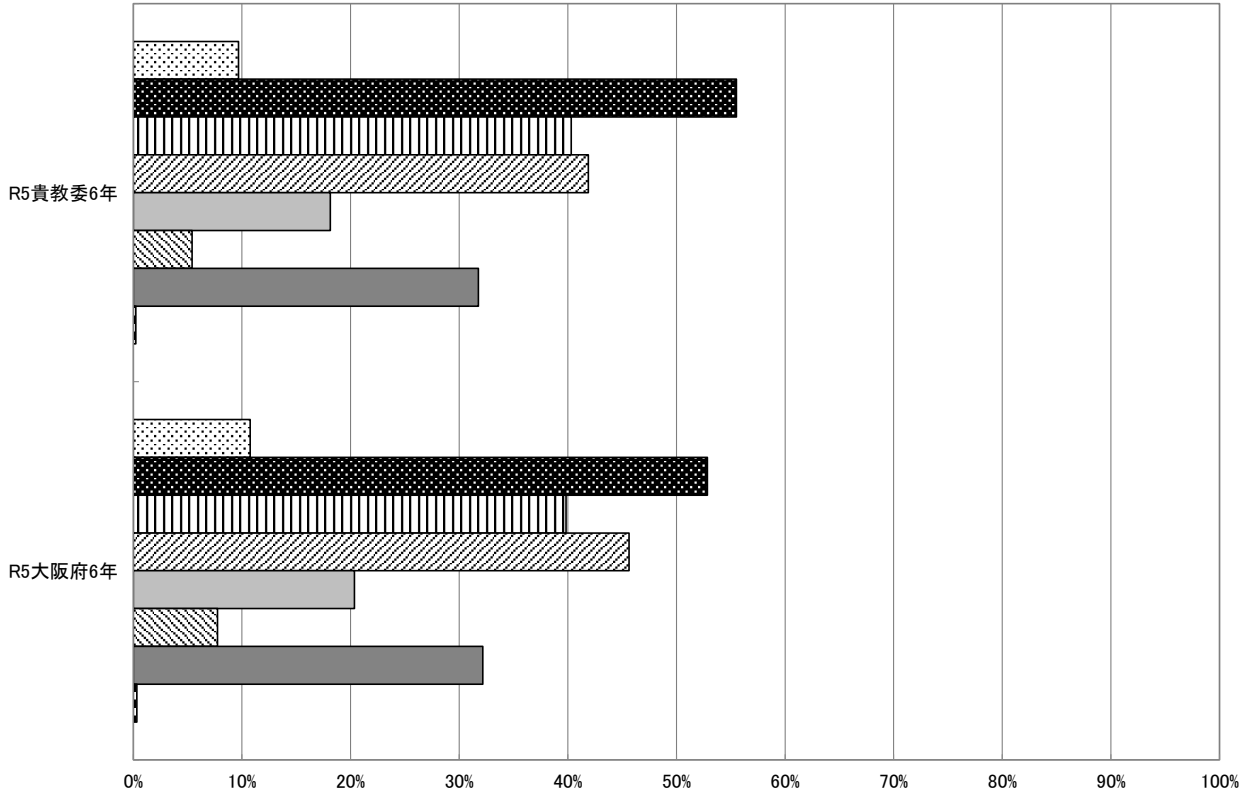


質問番号	質問事項													教員アンケート番号
70	ふだん(月曜日から金曜日)どれくらいの時刻に寝ていますか													
選択肢	1	2	3	4	5	6	7	8	9	10	11	12	その他	無回答
R5貴教委6年	8.4	28.4	37.8	18.2	6.9	—	—	—	—	—	—	—	0.0	0.2
R5大阪府6年	6.6	30.0	37.2	18.0	8.0	—	—	—	—	—	—	—	0.0	0.2



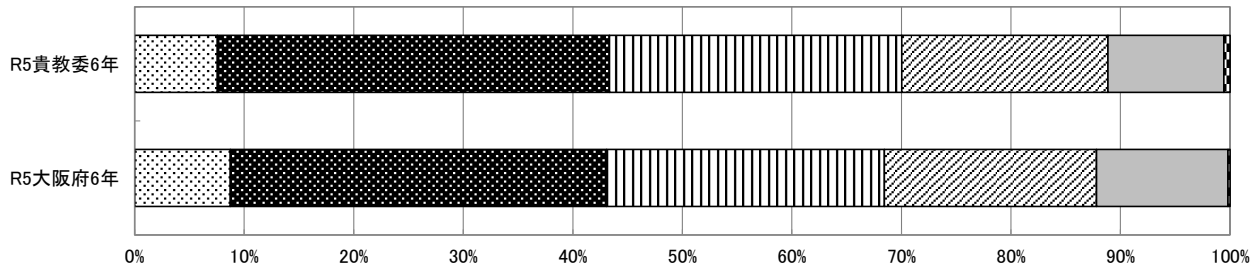
質問番号	質問事項												教員アンケート番号
71	あなたは「家庭の仕事」をしていますか。あてはまるものをすべて選んでください												
選択肢	1	2	3	4	5	6	7	8	9	10	11	12	無回答
R5貴教委6年	9.7	55.5	40.3	41.9	18.1	5.4	31.8	—	—	—	—	—	0.2
R5大阪府6年	10.8	52.9	39.8	45.6	20.4	7.7	32.2	—	—	—	—	—	0.3

- 1. 「家庭の仕事」をすることはしない
- 2. 「食べること」にかかわるもの(料理や買い物、食器洗い等)
- 3. 「着ること」にかかわるもの(洗たく等)
- 4. 「住むこと」にかかわるもの(そうじやごみ捨て等)
- 5. きょうだいにかかわるもの(めんどうを見ることや保育所のおむかえ等)
- 6. 大人にかかわるもの(病院へ一緒に行くことやお風呂のお世話、通訳等)
- 7. その他(ペットや植物のお世話等、2～6にないもの)
- 無回答



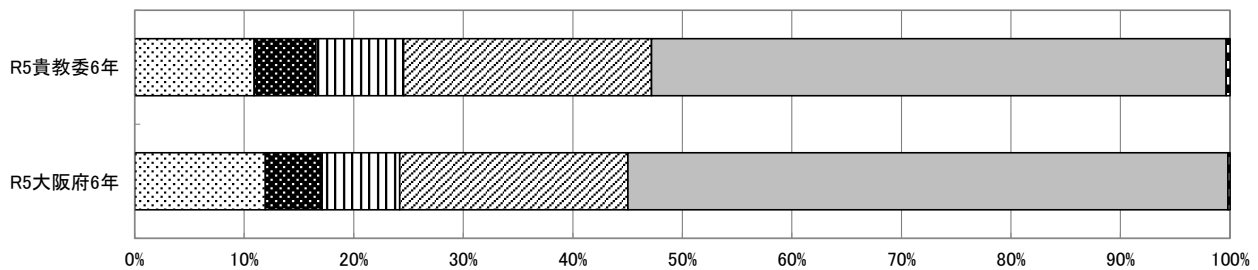
質問番号	質問事項													教員アンケート番号
72	「家庭の仕事」をすることはどれくらいありますか													
選択肢	1	2	3	4	5	6	7	8	9	10	11	12	その他	無回答
R5貴教委6年	7.5	35.8	26.7	18.8	10.6	—	—	—	—	—	—	—	0.0	0.6
R5大阪府6年	8.7	34.4	25.4	19.4	12.0	—	—	—	—	—	—	—	0.0	0.2

□1. 「家庭の仕事」をすることはない ■2. ほぼ毎日 ▨3. 週に3日～5日 ▩4. 週に1日または2日 □5. 1か月に数日 □その他 □無回答



質問番号	質問事項													教員アンケート番号
73	学校がある日に、「家庭の仕事」は1日のうちどれくらいしていますか。日によって変わるときは、この1か月で1番長かった日の時間で教えてください													
選択肢	1	2	3	4	5	6	7	8	9	10	11	12	その他	無回答
R5貴教委6年	10.9	5.6	8.0	22.6	52.5	—	—	—	—	—	—	—	0.0	0.3
R5大阪府6年	11.9	5.2	7.1	20.8	54.8	—	—	—	—	—	—	—	0.0	0.2

□1. 「家庭の仕事」をすることはない ■2. 3時間以上 □3. 2時間以上、3時間より少ない
 ▨4. 1時間以上、2時間より少ない □5. 1時間より少ない □その他
 ■無回答



質問番号	質問事項												教員アンケート番号	
74	「家庭の仕事」をしていることによって、あなたに起こっていることはありますか。あてはまるものをすべて選んでください													
選択肢	1	2	3	4	5	6	7	8	9	10	11	12	無回答	
R5貴教委6年	6.3	39.6	33.4	50.9	39.2	36.9	6.8	11.1	24.3	13.3	7.1	15.9	—	0.3
R5大阪府6年	8.1	36.2	30.6	47.2	36.4	35.8	5.0	9.8	22.0	11.5	7.9	17.1	—	0.2

- 1. 「家庭の仕事」をすることはしない
- 2. 家の人と話したり遊んだりすることが増える
- 3. 時間の使い方を工夫できる
- 4. 家の中で気持ちよく過ごすことができる
- 5. 健康に過ごすことができる
- 6. 「家庭の仕事」にやりがいを感じる
- 7. 家の人以外と話す時間が減る
- 8. 自分のことをする時間がない
- 9. とても疲れることがある
- 10. いらいらしやすい
- 11. その他
- 12. 特にない
- 無回答

