

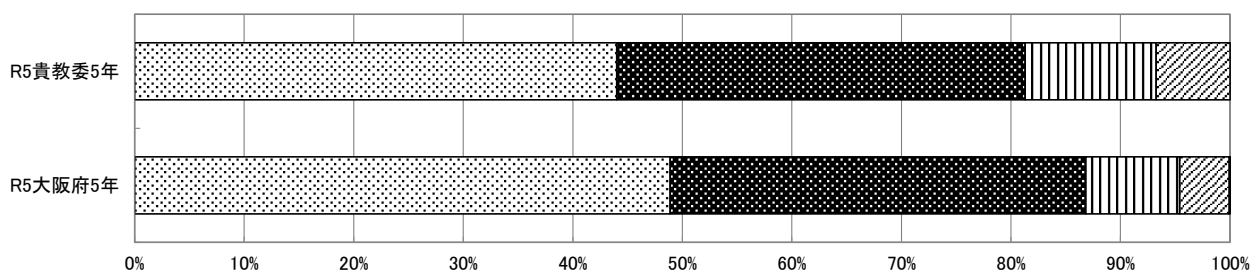
児童アンケート結果

守口市教育委員会 5年生

	児童数
R5貴教委5年	861

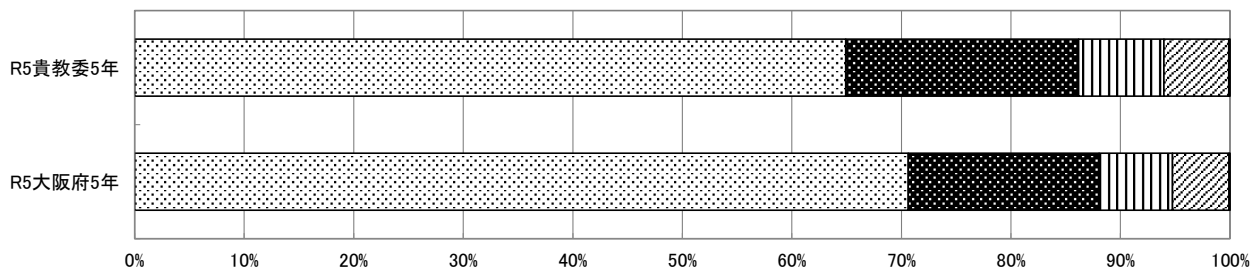
質問番号	質問事項													教員アンケート番号
1	「自分にはよいところがある」と思う													
選択肢	1	2	3	4	5	6	7	8	9	10	11	12	その他	無回答
R5貴教委5年	44.0	37.3	12.0	6.7	—	—	—	—	—	—	—	—	0.0	0.0
R5大阪府5年	48.9	38.0	8.6	4.5	—	—	—	—	—	—	—	—	0.0	0.1

□1. あてはまる ■2. どちらかといえば、あてはまる □3. どちらかといえば、あてはまらない □4. あてはまらない □その他 □無回答



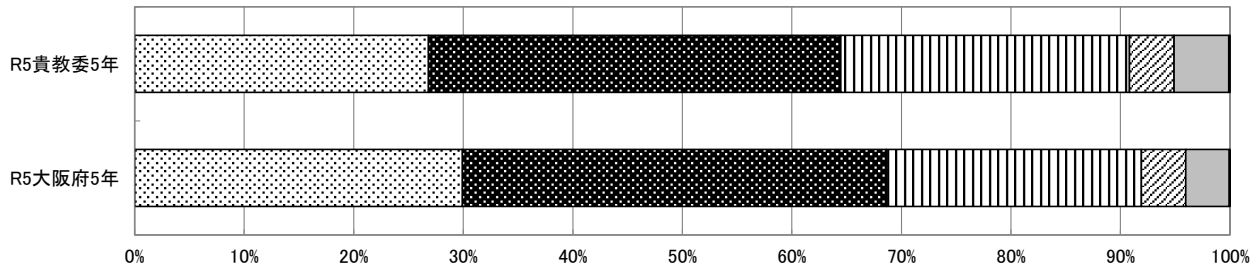
質問番号	質問事項													教員アンケート番号
2	将来の夢や目標を持っている													9
選択肢	1	2	3	4	5	6	7	8	9	10	11	12	その他	無回答
R5貴教委5年	64.9	21.3	7.8	5.9	—	—	—	—	—	—	—	—	0.0	0.1
R5大阪府5年	70.6	17.4	6.7	5.2	—	—	—	—	—	—	—	—	0.0	0.1

□1. あてはまる ■2. どちらかといえば、あてはまる □3. どちらかといえば、あてはまらない □4. あてはまらない □その他 □無回答



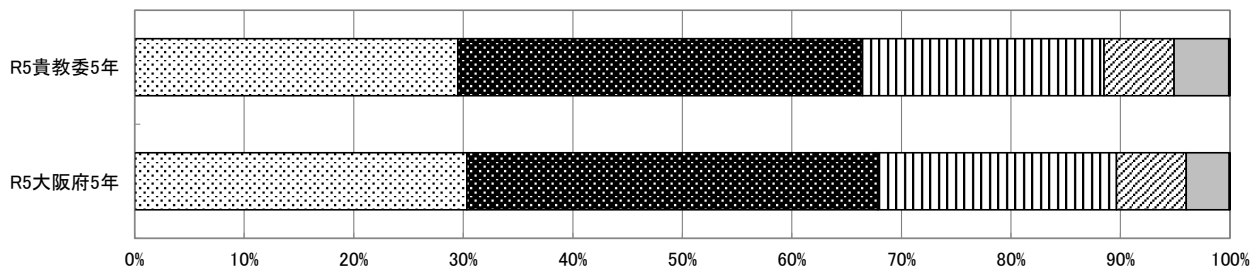
質問番号	質問事項													教員アンケート番号
3	頑張りやである													
選択肢	1	2	3	4	5	6	7	8	9	10	11	12	その他	無回答
R5貴教委5年	26.8	37.6	26.4	4.1	5.0	—	—	—	—	—	—	—	0.0	0.1
R5大阪府5年	29.9	38.7	23.3	4.1	4.0	—	—	—	—	—	—	—	0.0	0.1

□1. あてはまる □2. ややあてはまる □3. どちらともいえない □4. ややあてはまらない □5. あてはまらない □その他 □無回答



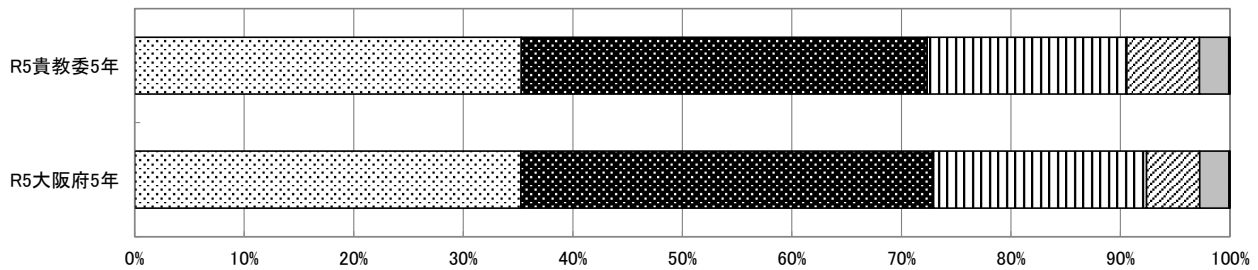
質問番号	質問事項													教員アンケート番号
4	難しいことがあっても、あきらめない													
選択肢	1	2	3	4	5	6	7	8	9	10	11	12	その他	無回答
R5貴教委5年	29.5	36.9	22.1	6.4	5.0	—	—	—	—	—	—	—	0.0	0.1
R5大阪府5年	30.3	37.5	21.8	6.4	3.9	—	—	—	—	—	—	—	0.0	0.1

□1. あてはまる □2. ややあてはまる □3. どちらともいえない □4. ややあてはまらない □5. あてはまらない □その他 □無回答



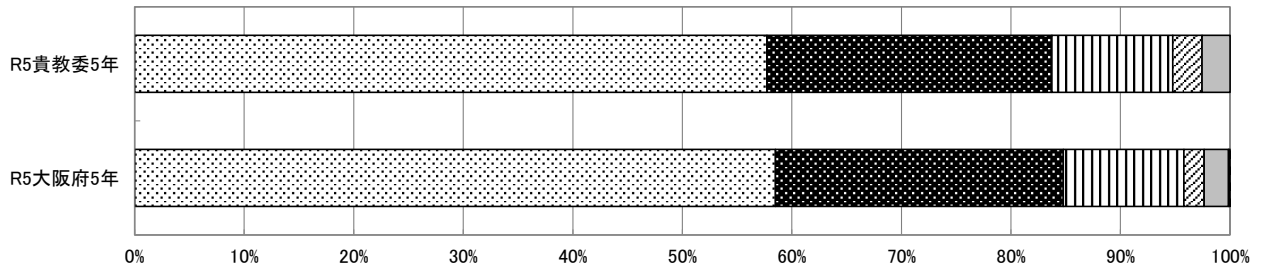
質問番号	質問事項													教員アンケート番号
5	何事にも一生けんめい努力する													
選択肢	1	2	3	4	5	6	7	8	9	10	11	12	その他	無回答
R5貴教委5年	35.3	37.0	18.2	6.6	2.7	—	—	—	—	—	—	—	0.0	0.1
R5大阪府5年	35.3	37.7	19.4	4.9	2.7	—	—	—	—	—	—	—	0.0	0.1

□1. あてはまる □2. ややあてはまる □3. どちらともいえない □4. ややあてはまらない □5. あてはまらない □その他 □無回答



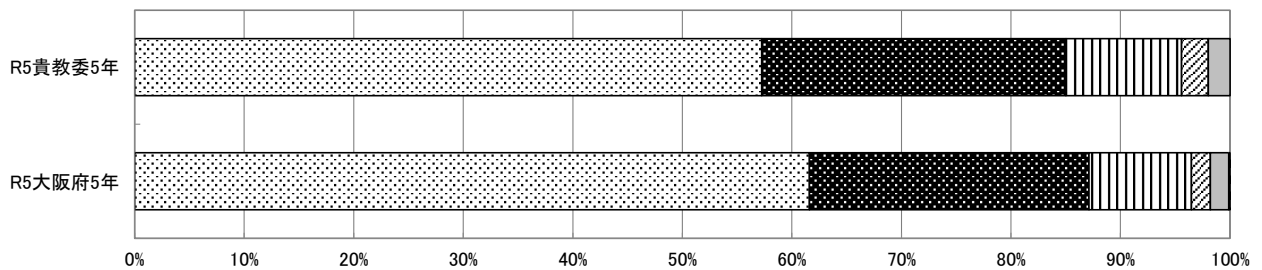
質問番号	質問事項													教員アンケート番号
9	悲しんでいる人を見ると、なぐさめたくなる													
選択肢	1	2	3	4	5	6	7	8	9	10	11	12	その他	無回答
R5貴教委5年	57.7	26.0	11.0	2.7	2.6	—	—	—	—	—	—	—	0.0	0.0
R5大阪府5年	58.5	26.3	11.0	1.8	2.2	—	—	—	—	—	—	—	0.0	0.1

□1. あてはまる □2. ややあてはまる □3. どちらともいえない □4. ややあてはまらない □5. あてはまらない □その他 □無回答



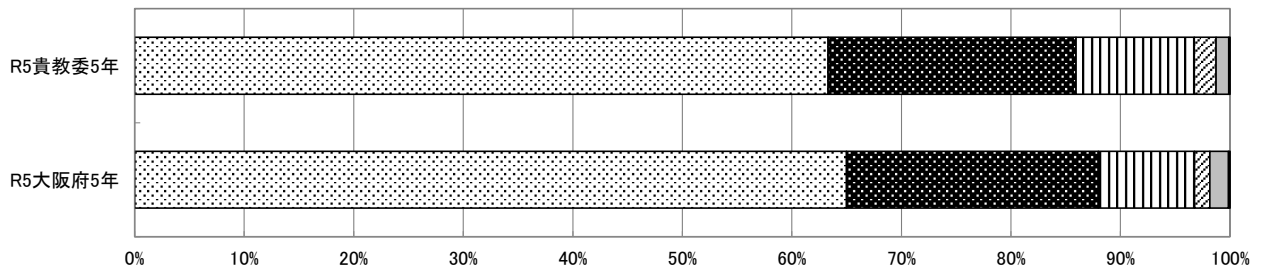
質問番号	質問事項													教員アンケート番号
10	人が頑張っているのを見たり聞いたりすると、応援したくなる													
選択肢	1	2	3	4	5	6	7	8	9	10	11	12	その他	無回答
R5貴教委5年	57.3	27.8	10.6	2.4	2.0	—	—	—	—	—	—	—	0.0	0.0
R5大阪府5年	61.6	25.5	9.4	1.7	1.7	—	—	—	—	—	—	—	0.0	0.1

□1. あてはまる □2. ややあてはまる □3. どちらともいえない □4. ややあてはまらない □5. あてはまらない □その他 □無回答



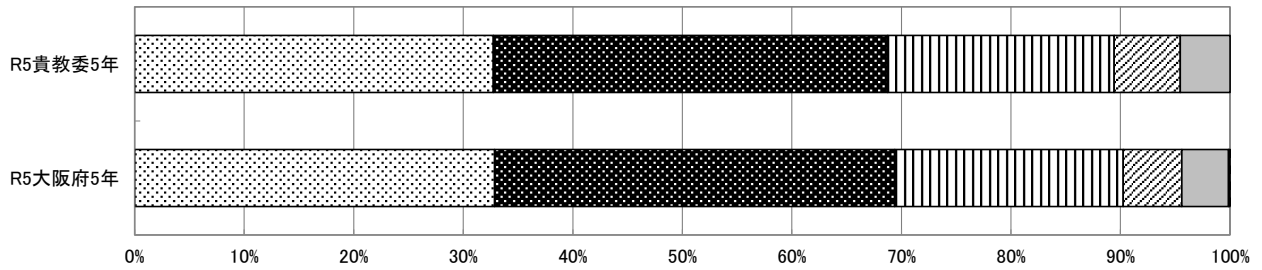
質問番号	質問事項													教員アンケート番号
11	まわりに困っている人がいると、早く解決するといいなあと思う													
選択肢	1	2	3	4	5	6	7	8	9	10	11	12	その他	無回答
R5貴教委5年	63.3	22.6	10.8	2.0	1.2	—	—	—	—	—	—	—	0.0	0.1
R5大阪府5年	65.0	23.0	8.8	1.4	1.7	—	—	—	—	—	—	—	0.0	0.1

□1. あてはまる □2. ややあてはまる □3. どちらともいえない □4. ややあてはまらない □5. あてはまらない □その他 □無回答



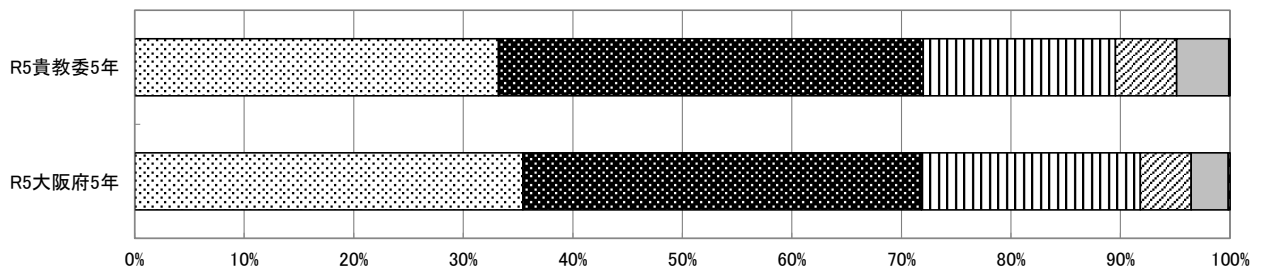
質問番号	質問事項													教員アンケート番号
12	自分と違う考え方の人と話しているとき、その人がどうしてそのように考えているかをわかってもらう													
選択肢	1	2	3	4	5	6	7	8	9	10	11	12	その他	無回答
R5貴教委5年	32.8	36.0	20.7	6.0	4.5	—	—	—	—	—	—	—	0.0	0.0
R5大阪府5年	32.9	36.5	20.8	5.3	4.3	—	—	—	—	—	—	—	0.0	0.1

□1. あてはまる □2. ややあてはまる □3. どちらともいえない □4. ややあてはまらない □5. あてはまらない □その他 □無回答



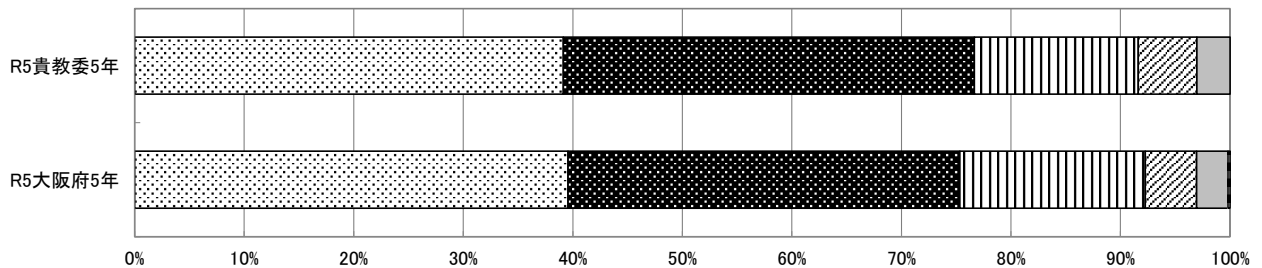
質問番号	質問事項													教員アンケート番号
13	人と対立しても、相手の考えや気持ちを理解しようと努力する													
選択肢	1	2	3	4	5	6	7	8	9	10	11	12	その他	無回答
R5貴教委5年	33.2	38.8	17.5	5.6	4.8	—	—	—	—	—	—	—	0.0	0.1
R5大阪府5年	35.4	36.4	20.0	4.7	3.4	—	—	—	—	—	—	—	0.0	0.2

□1. あてはまる □2. ややあてはまる □3. どちらともいえない □4. ややあてはまらない □5. あてはまらない □その他 □無回答



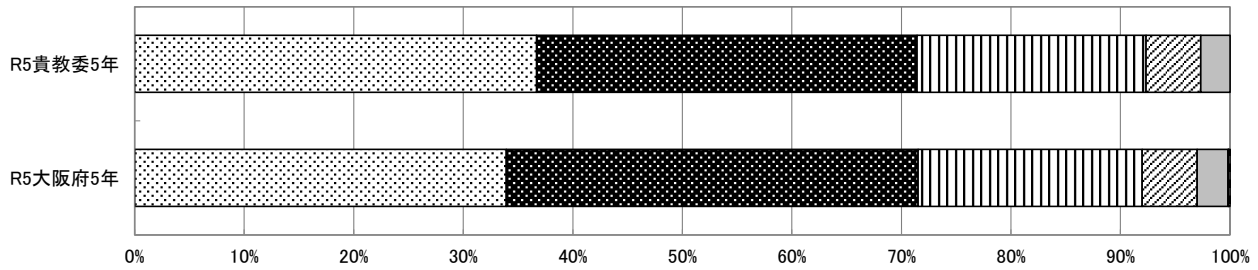
質問番号	質問事項													教員アンケート番号
14	人の話を聞くときは、その人が言いたいことは何かを考えながら聞く													
選択肢	1	2	3	4	5	6	7	8	9	10	11	12	その他	無回答
R5貴教委5年	39.1	37.5	15.0	5.3	3.0	—	—	—	—	—	—	—	0.0	0.0
R5大阪府5年	39.6	35.8	16.9	4.7	2.9	—	—	—	—	—	—	—	0.0	0.2

□1. あてはまる □2. ややあてはまる □3. どちらともいえない □4. ややあてはまらない □5. あてはまらない □その他 □無回答



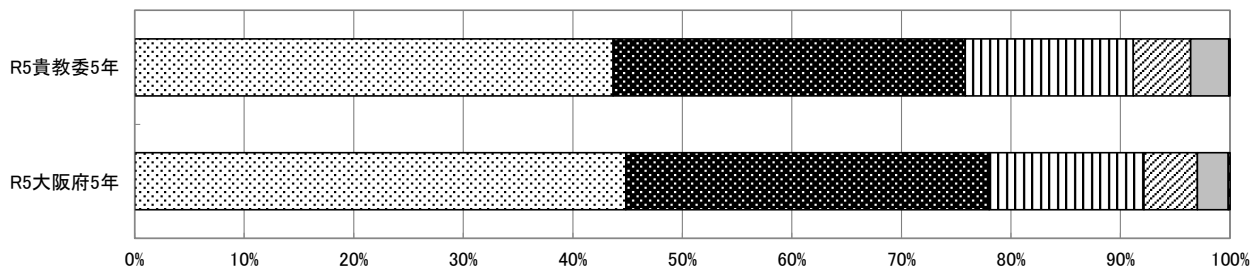
質問番号	質問事項													教員アンケート番号
15	自分の気持ちだけでなく、場面を考えて行動している													
選択肢	1	2	3	4	5	6	7	8	9	10	11	12	その他	無回答
R5貴教委5年	36.7	34.7	20.9	5.0	2.7	—	—	—	—	—	—	—	0.0	0.0
R5大阪府5年	33.9	37.6	20.5	5.0	2.8	—	—	—	—	—	—	—	0.0	0.2

□1. あてはまる □2. ややあてはまる □3. どちらともいえない □4. ややあてはまらない □5. あてはまらない □その他 □無回答



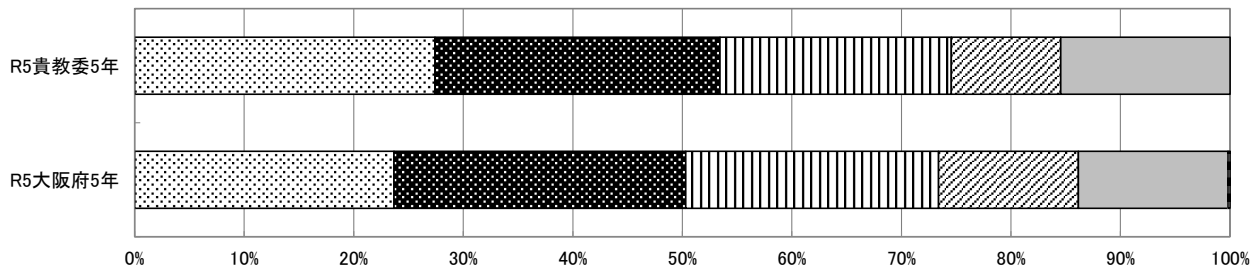
質問番号	質問事項													教員アンケート番号
16	休み時間と授業時間との気持ちの切りかえができる													
選択肢	1	2	3	4	5	6	7	8	9	10	11	12	その他	無回答
R5貴教委5年	43.7	32.2	15.3	5.2	3.5	—	—	—	—	—	—	—	0.0	0.1
R5大阪府5年	44.8	33.2	14.1	4.9	2.8	—	—	—	—	—	—	—	0.0	0.2

□1. あてはまる □2. ややあてはまる □3. どちらともいえない □4. ややあてはまらない □5. あてはまらない □その他 □無回答



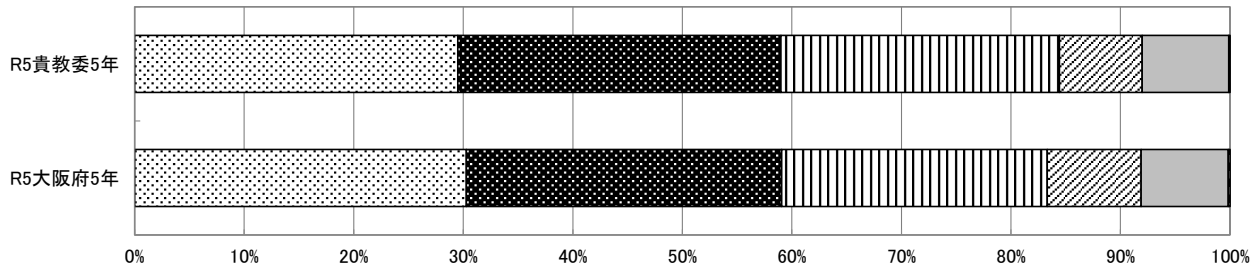
質問番号	質問事項													教員アンケート番号
17	イライラを感じるときは、考え方を変えて落ち着いていられるようにする													
選択肢	1	2	3	4	5	6	7	8	9	10	11	12	その他	無回答
R5貴教委5年	27.4	26.0	21.1	10.0	15.4	—	—	—	—	—	—	—	0.0	0.0
R5大阪府5年	23.7	26.6	23.1	12.8	13.7	—	—	—	—	—	—	—	0.0	0.2

□1. あてはまる □2. ややあてはまる □3. どちらともいえない □4. ややあてはまらない □5. あてはまらない □その他 □無回答



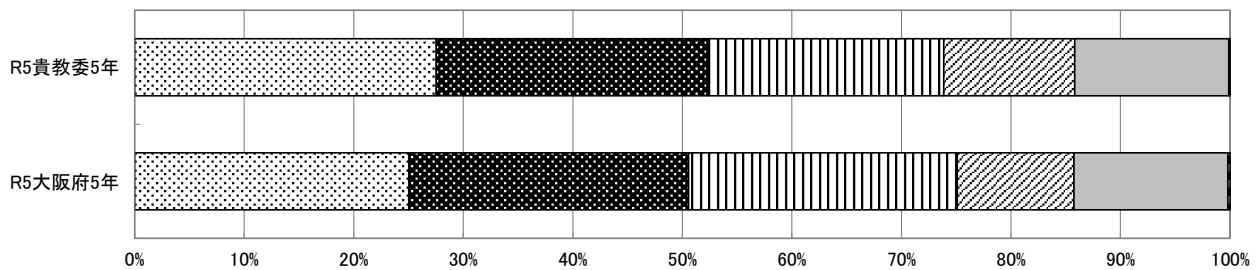
質問番号	質問事項													教員アンケート番号
18	自分の気持ちを態度や表情に出す													
選択肢	1	2	3	4	5	6	7	8	9	10	11	12	その他	無回答
R5貴教委5年	29.5	29.5	25.4	7.5	7.9	—	—	—	—	—	—	—	0.0	0.1
R5大阪府5年	30.3	28.8	24.2	8.6	7.9	—	—	—	—	—	—	—	0.0	0.2

□1. あてはまる □2. ややあてはまる □3. どちらともいえない □4. ややあてはまらない □5. あてはまらない □その他 □無回答



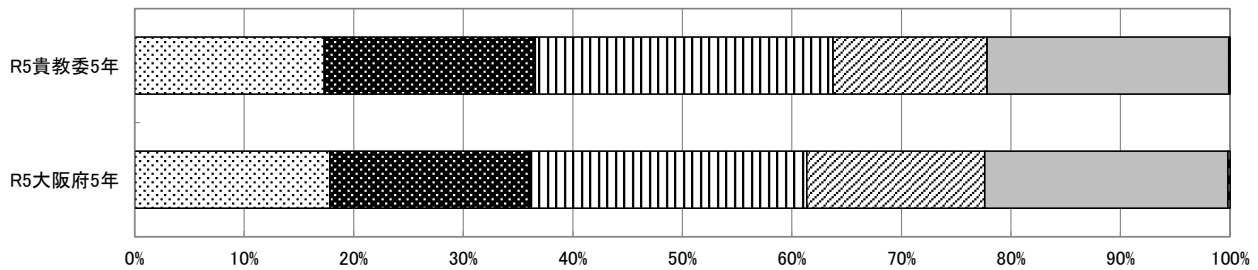
質問番号	質問事項													教員アンケート番号
19	つらい気持ちになることがあったときは、態度や表情に出す													
選択肢	1	2	3	4	5	6	7	8	9	10	11	12	その他	無回答
R5貴教委5年	27.5	24.7	21.6	12.0	14.1	—	—	—	—	—	—	—	0.0	0.1
R5大阪府5年	25.0	25.5	24.5	10.6	14.1	—	—	—	—	—	—	—	0.0	0.2

□1. あてはまる □2. ややあてはまる □3. どちらともいえない □4. ややあてはまらない □5. あてはまらない □その他 □無回答



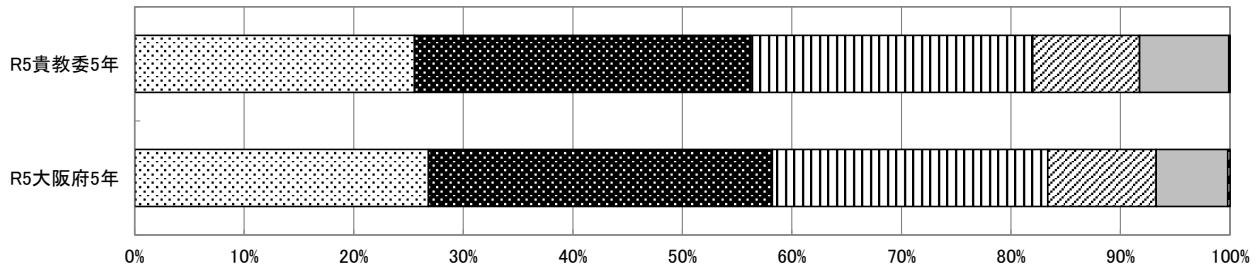
質問番号	質問事項													教員アンケート番号
20	自分によいことがあったとき、その気持ちを態度に出さない													
選択肢	1	2	3	4	5	6	7	8	9	10	11	12	その他	無回答
R5貴教委5年	17.3	19.3	27.2	14.1	22.1	—	—	—	—	—	—	—	0.0	0.1
R5大阪府5年	17.8	18.3	25.3	16.2	22.2	—	—	—	—	—	—	—	0.0	0.2

□1. あてはまる □2. ややあてはまる □3. どちらともいえない □4. ややあてはまらない □5. あてはまらない □その他 □無回答



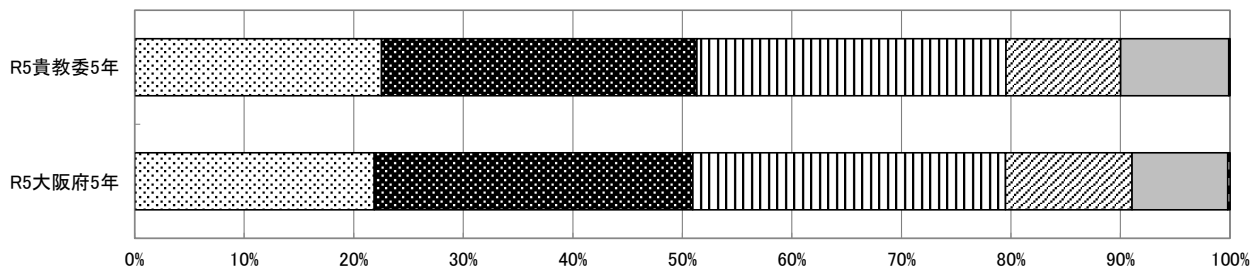
質問番号	質問事項													教員アンケート番号
24	はっきりした明快な答えが出るまでずっと考える													
選択肢	1	2	3	4	5	6	7	8	9	10	11	12	その他	無回答
R5貴教委5年	25.6	30.7	25.8	9.8	8.1	—	—	—	—	—	—	—	0.0	0.1
R5大阪府5年	26.8	31.4	25.2	9.9	6.5	—	—	—	—	—	—	—	0.0	0.2

□1. あてはまる □2. ややあてはまる □3. どちらともいえない □4. ややあてはまらない □5. あてはまらない □その他 □無回答



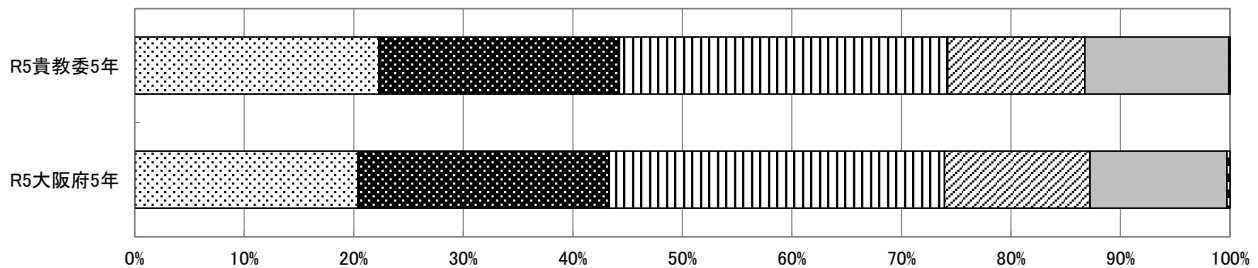
質問番号	質問事項													教員アンケート番号
25	予期しない出来事が起きたとき、原因がわかるまで調べる													
選択肢	1	2	3	4	5	6	7	8	9	10	11	12	その他	無回答
R5貴教委5年	22.5	28.8	28.2	10.5	9.9	—	—	—	—	—	—	—	0.0	0.1
R5大阪府5年	21.9	29.1	28.5	11.6	8.7	—	—	—	—	—	—	—	0.0	0.2

□1. あてはまる □2. ややあてはまる □3. どちらともいえない □4. ややあてはまらない □5. あてはまらない □その他 □無回答



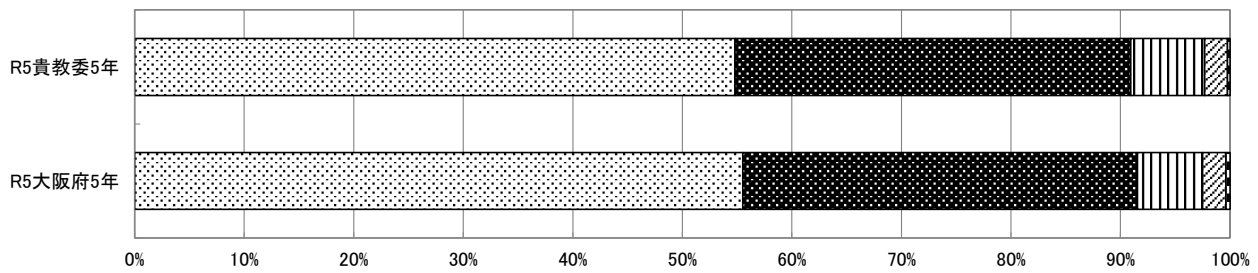
質問番号	質問事項													教員アンケート番号
26	ある考えを理解するために、必要な知識をすべて学ばないと満足できない													
選択肢	1	2	3	4	5	6	7	8	9	10	11	12	その他	無回答
R5貴教委5年	22.3	22.0	30.0	12.5	13.1	—	—	—	—	—	—	—	0.0	0.1
R5大阪府5年	20.4	22.9	30.6	13.3	12.5	—	—	—	—	—	—	—	0.0	0.3

□1. あてはまる □2. ややあてはまる □3. どちらともいえない □4. ややあてはまらない □5. あてはまらない □その他 □無回答



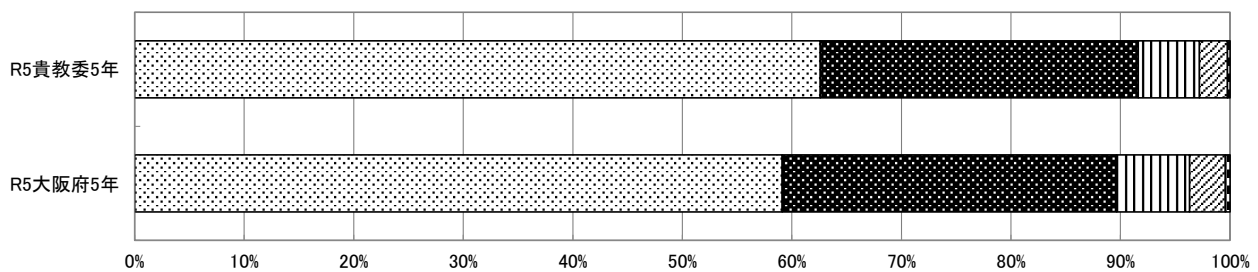
質問番号	質問事項													教員アンケート番号
27	先生は、あなたのよいところを認めてくれている													1
選択肢	1	2	3	4	5	6	7	8	9	10	11	12	その他	無回答
R5貴教委5年	54.8	36.1	6.7	2.1	—	—	—	—	—	—	—	—	0.0	0.2
R5大阪府5年	55.5	36.0	5.9	2.1	—	—	—	—	—	—	—	—	0.0	0.4

□1. あてはまる ■2. どちらかといえば、あてはまる □3. どちらかといえば、あてはまらない □4. あてはまらない □その他 □無回答



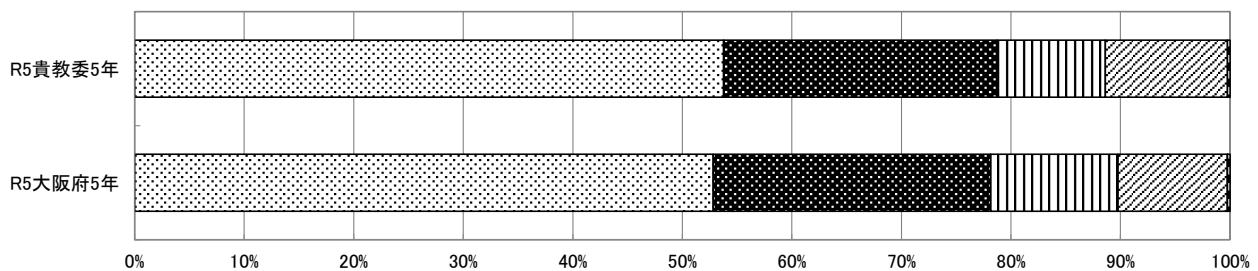
質問番号	質問事項													教員アンケート番号
28	先生は、あなたが間違っことをしたとき叱ってくれる													
選択肢	1	2	3	4	5	6	7	8	9	10	11	12	その他	無回答
R5貴教委5年	62.6	29.0	5.6	2.6	—	—	—	—	—	—	—	—	0.0	0.2
R5大阪府5年	59.1	30.5	6.7	3.3	—	—	—	—	—	—	—	—	0.0	0.4

□1. あてはまる ■2. どちらかといえば、あてはまる □3. どちらかといえば、あてはまらない □4. あてはまらない □その他 □無回答



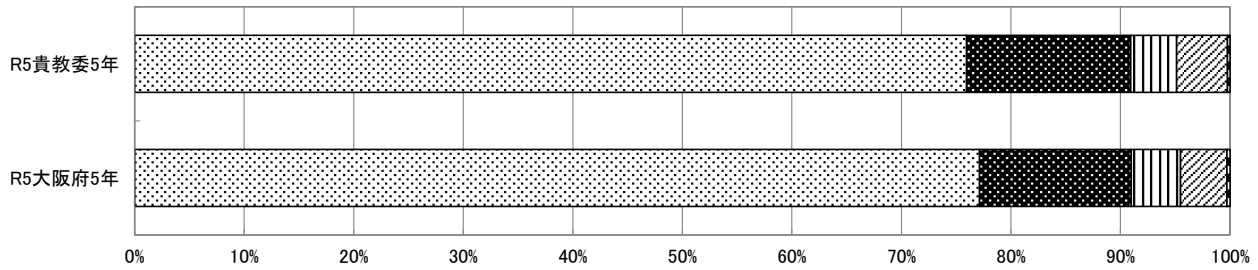
質問番号	質問事項													教員アンケート番号
29	あなたは、困ったときに相談できる先生がいる													
選択肢	1	2	3	4	5	6	7	8	9	10	11	12	その他	無回答
R5貴教委5年	53.8	25.0	9.9	11.1	—	—	—	—	—	—	—	—	0.0	0.2
R5大阪府5年	52.8	25.3	11.6	10.0	—	—	—	—	—	—	—	—	0.0	0.2

□1. あてはまる ■2. どちらかといえば、あてはまる □3. どちらかといえば、あてはまらない □4. あてはまらない □その他 □無回答



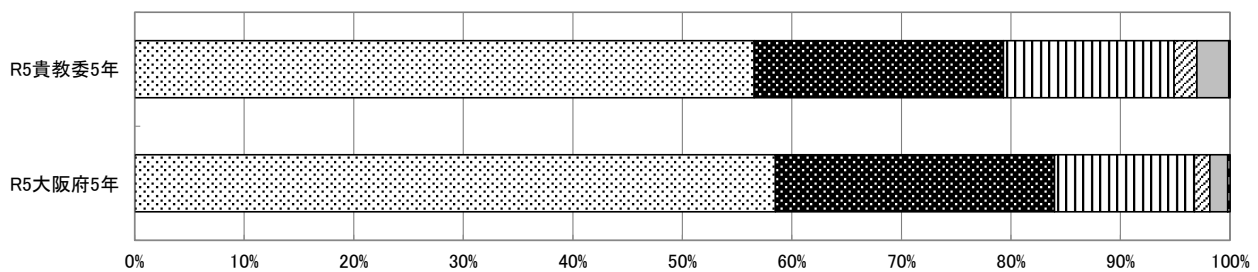
質問番号	質問事項													教員アンケート番号
30	あなたは、困ったときに相談できる友だちがいる													
選択肢	1	2	3	4	5	6	7	8	9	10	11	12	その他	無回答
R5貴教委5年	76.0	15.0	4.2	4.6	—	—	—	—	—	—	—	—	0.0	0.2
R5大阪府5年	77.1	13.8	4.5	4.3	—	—	—	—	—	—	—	—	0.0	0.3

□1. あてはまる ■2. どちらかといえば、あてはまる □3. どちらかといえば、あてはまらない □4. あてはまらない □その他 □無回答



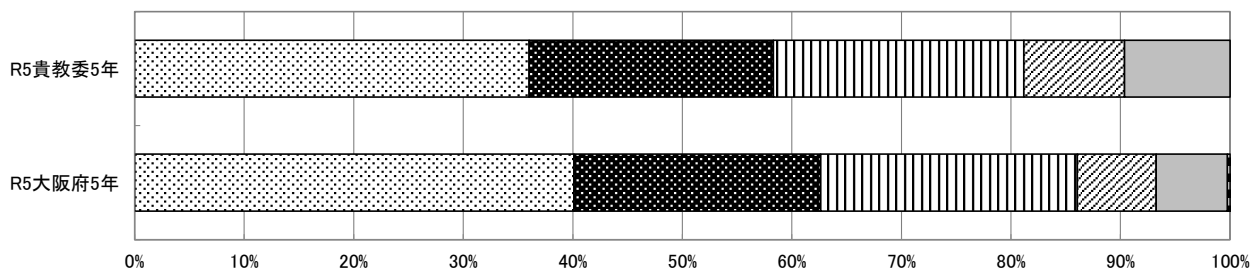
質問番号	質問事項													教員アンケート番号
31	あなたの学級は、友だちのよいところを互いに認め合える													5
選択肢	1	2	3	4	5	6	7	8	9	10	11	12	その他	無回答
R5貴教委5年	56.6	22.8	15.6	2.1	2.9	—	—	—	—	—	—	—	0.0	0.1
R5大阪府5年	58.5	25.5	12.8	1.4	1.6	—	—	—	—	—	—	—	0.0	0.2

□1. あてはまる ■2. ややあてはまる □3. どちらともいえない □4. ややあてはまらない □5. あてはまらない □その他 □無回答



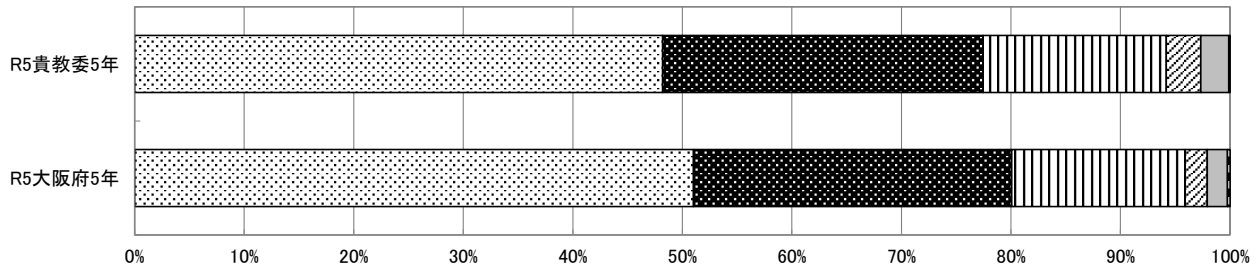
質問番号	質問事項													教員アンケート番号
32	あなたの学級は、授業中まちがっても笑われない													13
選択肢	1	2	3	4	5	6	7	8	9	10	11	12	その他	無回答
R5貴教委5年	36.0	22.3	22.9	9.2	9.6	—	—	—	—	—	—	—	0.0	0.0
R5大阪府5年	40.1	22.5	23.4	7.2	6.5	—	—	—	—	—	—	—	0.0	0.2

□1. あてはまる ■2. ややあてはまる □3. どちらともいえない □4. ややあてはまらない □5. あてはまらない □その他 □無回答



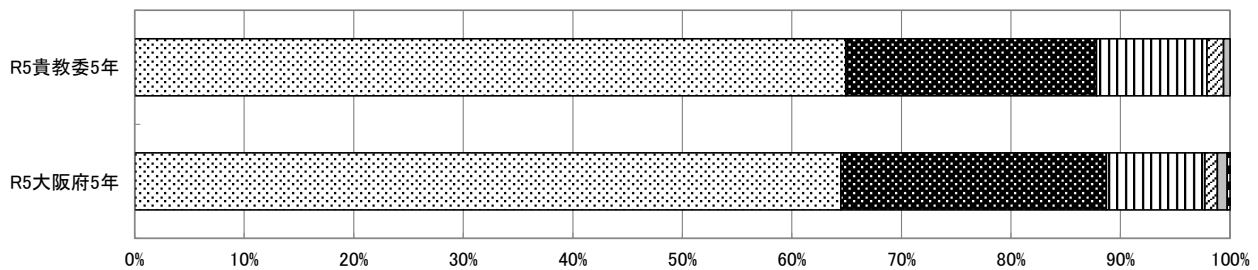
質問番号	質問事項													教員アンケート番号
33	あなたの学級は、協力的である													
選択肢	1	2	3	4	5	6	7	8	9	10	11	12	その他	無回答
R5貴教委5年	48.2	29.3	16.7	3.1	2.6	—	—	—	—	—	—	—	0.0	0.1
R5大阪府5年	51.0	29.0	15.8	2.0	1.9	—	—	—	—	—	—	—	0.0	0.2

□1. あてはまる □2. ややあてはまる □3. どちらともいえない □4. ややあてはまらない □5. あてはまらない □その他 □無回答



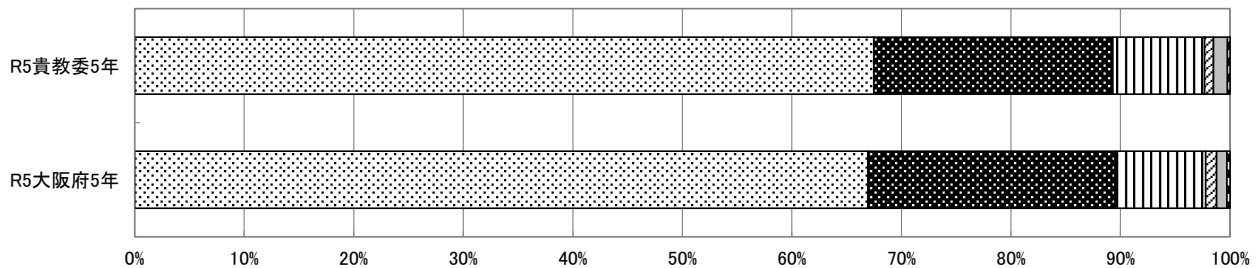
質問番号	質問事項													教員アンケート番号
34	あなたの学級は、友だちが困っているときには助け合う													4
選択肢	1	2	3	4	5	6	7	8	9	10	11	12	その他	無回答
R5貴教委5年	64.9	22.9	10.1	1.5	0.6	—	—	—	—	—	—	—	0.0	0.0
R5大阪府5年	64.5	24.2	9.0	1.1	0.9	—	—	—	—	—	—	—	0.0	0.2

□1. あてはまる □2. ややあてはまる □3. どちらともいえない □4. ややあてはまらない □5. あてはまらない □その他 □無回答



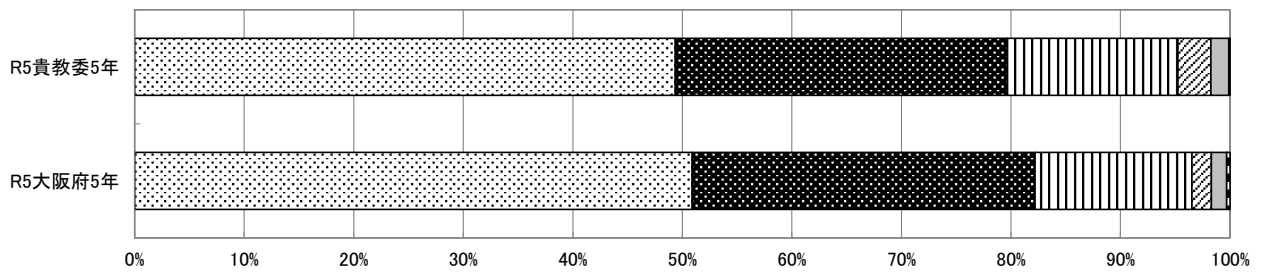
質問番号	質問事項													教員アンケート番号
35	あなたの学級は、日直や係の仕事を頑張っている													6
選択肢	1	2	3	4	5	6	7	8	9	10	11	12	その他	無回答
R5貴教委5年	67.5	21.8	8.4	0.8	1.3	—	—	—	—	—	—	—	0.0	0.2
R5大阪府5年	66.9	22.6	8.3	1.0	0.9	—	—	—	—	—	—	—	0.0	0.3

□1. あてはまる □2. ややあてはまる □3. どちらともいえない □4. ややあてはまらない □5. あてはまらない □その他 □無回答



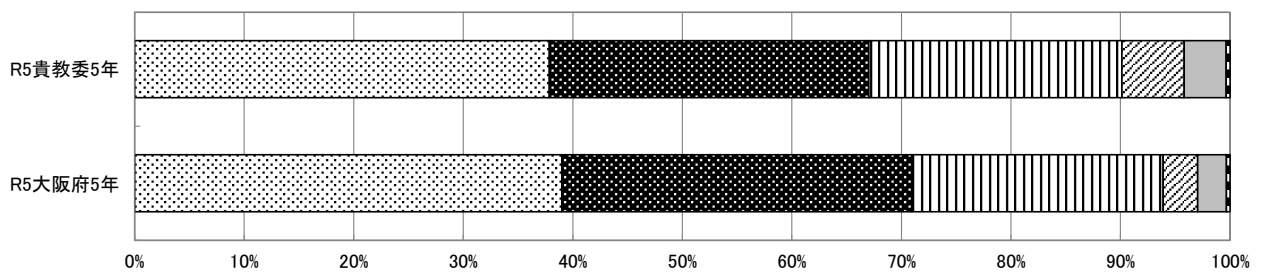
質問番号	質問事項													教員アンケート番号
36	あなたの学級は、日直や係の仕事を自分たちで考えて取り組んでいる													11
選択肢	1	2	3	4	5	6	7	8	9	10	11	12	その他	無回答
R5貴教委5年	49.4	30.3	15.6	3.0	1.6	—	—	—	—	—	—	—	0.0	0.1
R5大阪府5年	50.9	31.3	14.3	1.8	1.4	—	—	—	—	—	—	—	0.0	0.3

□1. あてはまる □2. ややあてはまる □3. どちらともいえない □4. ややあてはまらない □5. あてはまらない □その他 □無回答



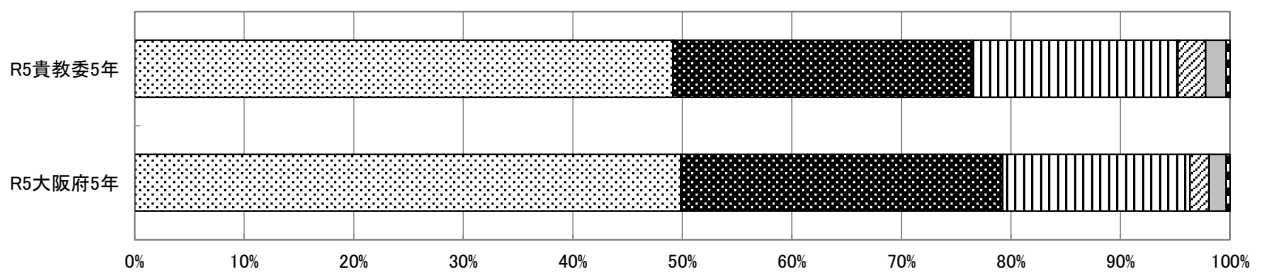
質問番号	質問事項													教員アンケート番号
37	学級会の話し合いでは、少数意見も大切にしている													2
選択肢	1	2	3	4	5	6	7	8	9	10	11	12	その他	無回答
R5貴教委5年	37.9	29.2	23.1	5.7	3.8	—	—	—	—	—	—	—	0.0	0.3
R5大阪府5年	39.0	32.0	22.9	3.2	2.6	—	—	—	—	—	—	—	0.0	0.3

□1. あてはまる □2. ややあてはまる □3. どちらともいえない □4. ややあてはまらない □5. あてはまらない □その他 □無回答



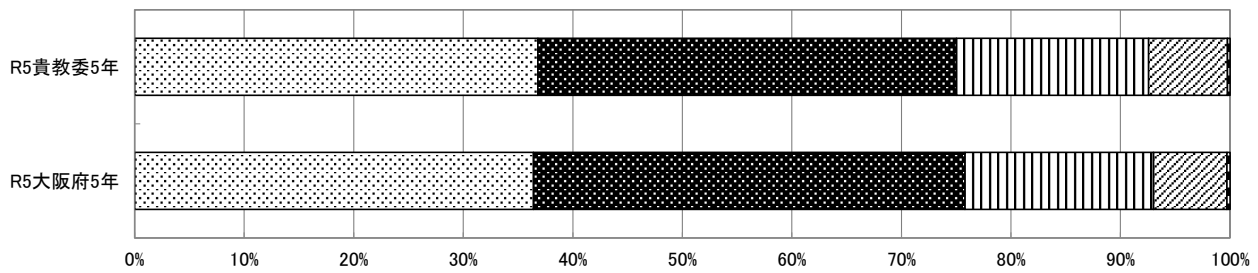
質問番号	質問事項													教員アンケート番号
38	学級会では、自分たちで意見を出し合って、ものごとを決めている													12
選択肢	1	2	3	4	5	6	7	8	9	10	11	12	その他	無回答
R5貴教委5年	49.1	27.4	18.7	2.6	1.9	—	—	—	—	—	—	—	0.0	0.3
R5大阪府5年	49.9	29.4	17.1	1.7	1.6	—	—	—	—	—	—	—	0.0	0.4

□1. あてはまる □2. ややあてはまる □3. どちらともいえない □4. ややあてはまらない □5. あてはまらない □その他 □無回答



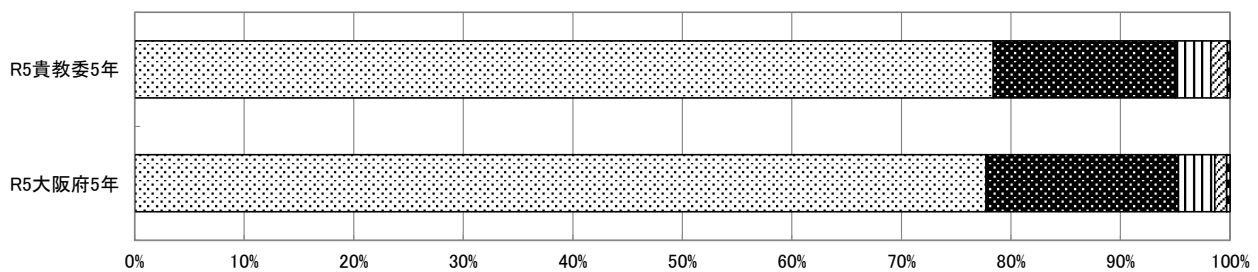
質問番号	質問事項													教員アンケート番号
42	文章を読むとき、どこが大事なところか考えながら読んでいる													16
選択肢	1	2	3	4	5	6	7	8	9	10	11	12	その他	無回答
R5貴教委5年	36.8	38.2	17.5	7.2	—	—	—	—	—	—	—	—	0.0	0.2
R5大阪府5年	36.4	39.4	17.2	6.7	—	—	—	—	—	—	—	—	0.0	0.3

□1. あてはまる ■2. どちらかといえば、あてはまる □3. どちらかといえば、あてはまらない □4. あてはまらない □その他 ■無回答



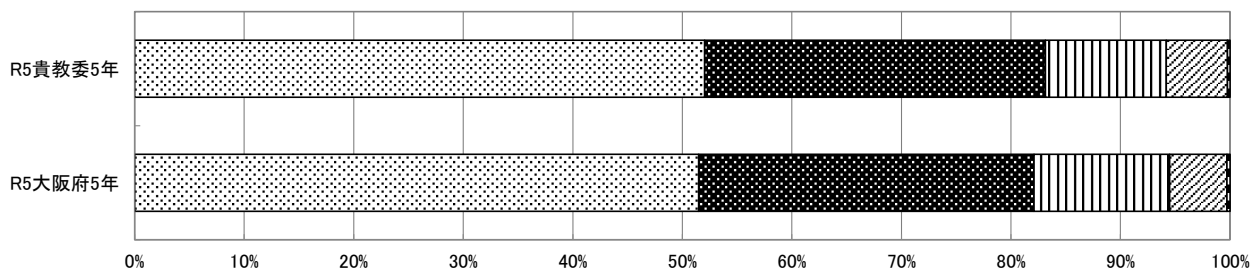
質問番号	質問事項													教員アンケート番号
43	黒板に書かれたことをノート等に写している													14
選択肢	1	2	3	4	5	6	7	8	9	10	11	12	その他	無回答
R5貴教委5年	78.4	16.6	3.3	1.5	—	—	—	—	—	—	—	—	0.0	0.2
R5大阪府5年	77.7	17.6	3.3	1.1	—	—	—	—	—	—	—	—	0.0	0.3

□1. あてはまる ■2. どちらかといえば、あてはまる □3. どちらかといえば、あてはまらない □4. あてはまらない □その他 ■無回答



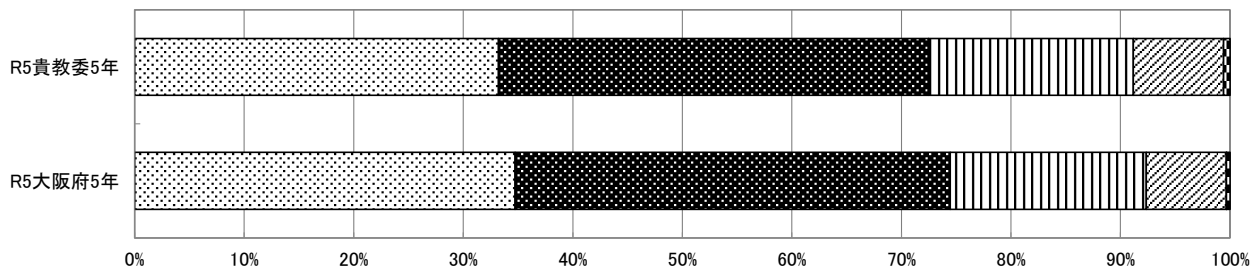
質問番号	質問事項													教員アンケート番号
44	自分の考えをノート等書いている													33
選択肢	1	2	3	4	5	6	7	8	9	10	11	12	その他	無回答
R5貴教委5年	52.0	31.1	11.0	5.6	—	—	—	—	—	—	—	—	0.0	0.2
R5大阪府5年	51.5	30.6	12.4	5.2	—	—	—	—	—	—	—	—	0.0	0.3

□1. あてはまる ■2. どちらかといえば、あてはまる □3. どちらかといえば、あてはまらない □4. あてはまらない □その他 ■無回答



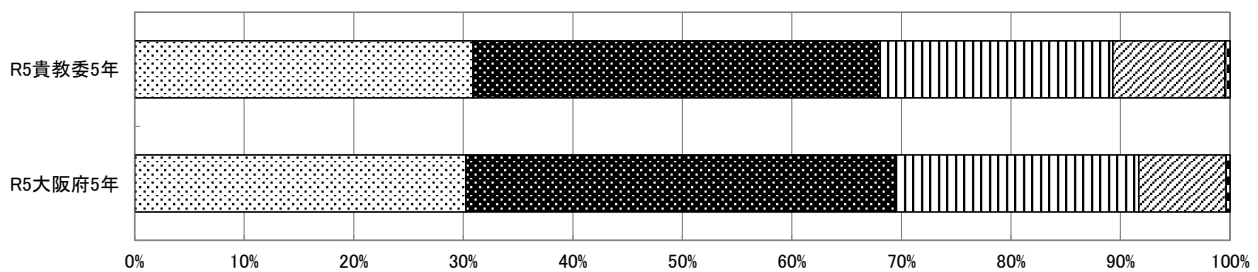
質問番号	質問事項													教員アンケート番号
48	話し合いをするとき、自分の意見と他の人の意見を比べている													19
選択肢	1	2	3	4	5	6	7	8	9	10	11	12	その他	無回答
R5貴教委5年	33.2	39.3	18.7	8.2	—	—	—	—	—	—	—	—	0.0	0.6
R5大阪府5年	34.7	39.7	17.9	7.3	—	—	—	—	—	—	—	—	0.0	0.3

□1. あてはまる ■2. どちらかといえば、あてはまる □3. どちらかといえば、あてはまらない □4. あてはまらない □その他 ■無回答



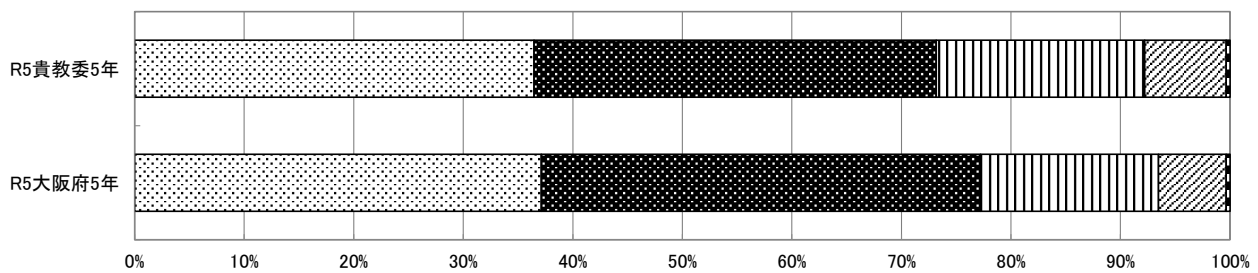
質問番号	質問事項													教員アンケート番号
49	話し合う場面で自分の考えを深めたり、広げたりしている													38
選択肢	1	2	3	4	5	6	7	8	9	10	11	12	その他	無回答
R5貴教委5年	30.9	37.2	21.3	10.2	—	—	—	—	—	—	—	—	0.0	0.5
R5大阪府5年	30.2	39.1	22.3	8.0	—	—	—	—	—	—	—	—	0.0	0.4

□1. あてはまる ■2. どちらかといえば、あてはまる □3. どちらかといえば、あてはまらない □4. あてはまらない □その他 ■無回答

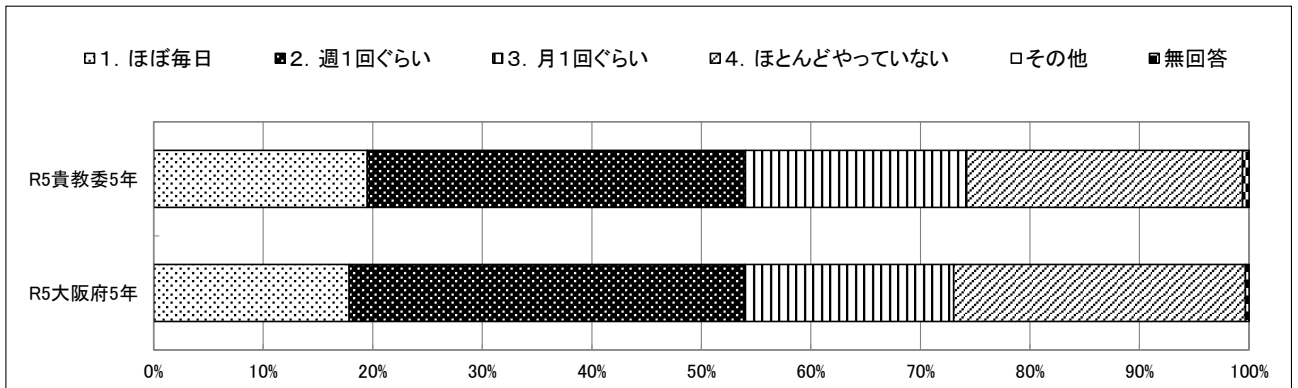


質問番号	質問事項													教員アンケート番号
50	授業で学んだことを、ふだんの生活にいかすようにしている													22
選択肢	1	2	3	4	5	6	7	8	9	10	11	12	その他	無回答
R5貴教委5年	36.5	36.7	19.0	7.4	—	—	—	—	—	—	—	—	0.0	0.3
R5大阪府5年	37.1	40.1	16.2	6.2	—	—	—	—	—	—	—	—	0.0	0.3

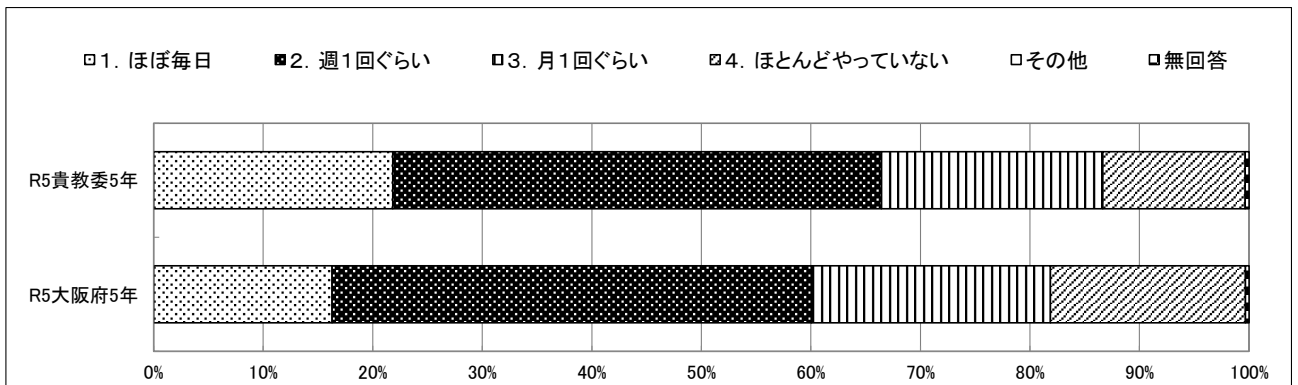
□1. あてはまる ■2. どちらかといえば、あてはまる □3. どちらかといえば、あてはまらない □4. あてはまらない □その他 ■無回答



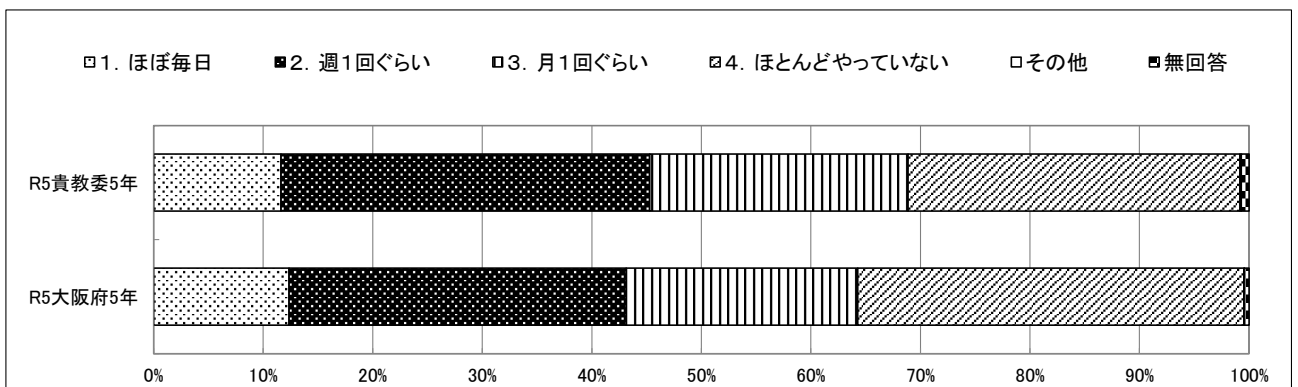
質問番号	質問事項													教員アンケート番号
51	授業で、コンピュータやタブレットを使って、自分にあった問題やドリル等に取り組むことはどれくらいありますか													
選択肢	1	2	3	4	5	6	7	8	9	10	11	12	その他	無回答
R5貴教委5年	19.5	34.5	20.2	25.2	—	—	—	—	—	—	—	—	0.0	0.6
R5大阪府5年	17.9	36.1	19.1	26.6	—	—	—	—	—	—	—	—	0.0	0.3



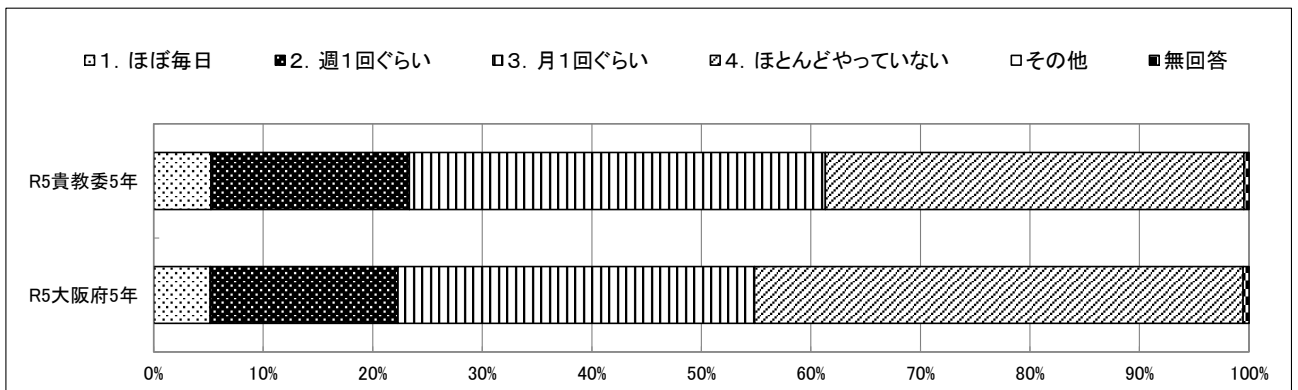
質問番号	質問事項													教員アンケート番号
52	授業で、コンピュータやタブレットを使って、必要な情報を調べることはどれくらいありますか													45
選択肢	1	2	3	4	5	6	7	8	9	10	11	12	その他	無回答
R5貴教委5年	21.8	44.6	20.2	13.0	—	—	—	—	—	—	—	—	0.0	0.3
R5大阪府5年	16.3	43.8	21.8	17.8	—	—	—	—	—	—	—	—	0.0	0.3



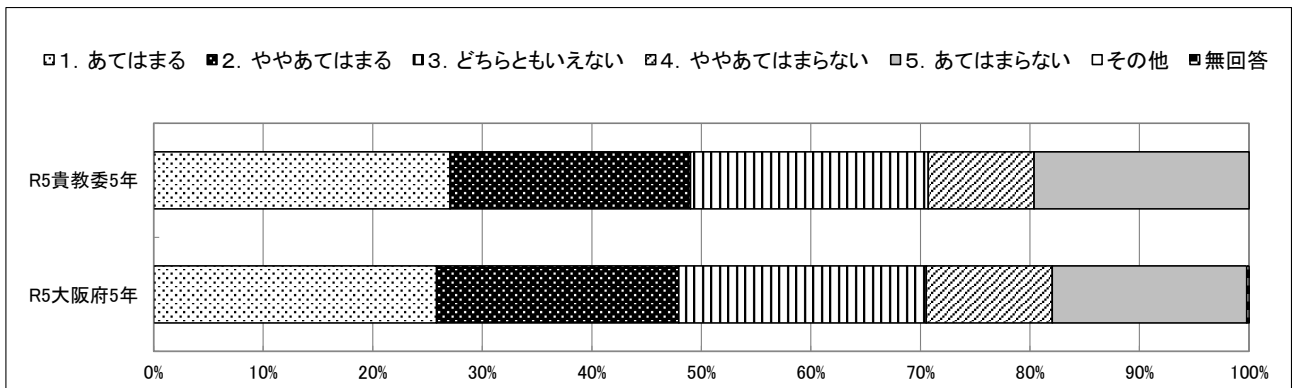
質問番号	質問事項													教員アンケート番号
53	授業で、コンピュータやタブレットを使って、自分の考えを書きこんだり、友だちと意見を交流したりすることはどれくらいありますか													46
選択肢	1	2	3	4	5	6	7	8	9	10	11	12	その他	無回答
R5貴教委5年	11.6	33.7	23.6	30.3	—	—	—	—	—	—	—	—	0.1	0.7
R5大阪府5年	12.3	30.8	21.1	35.3	—	—	—	—	—	—	—	—	0.0	0.4



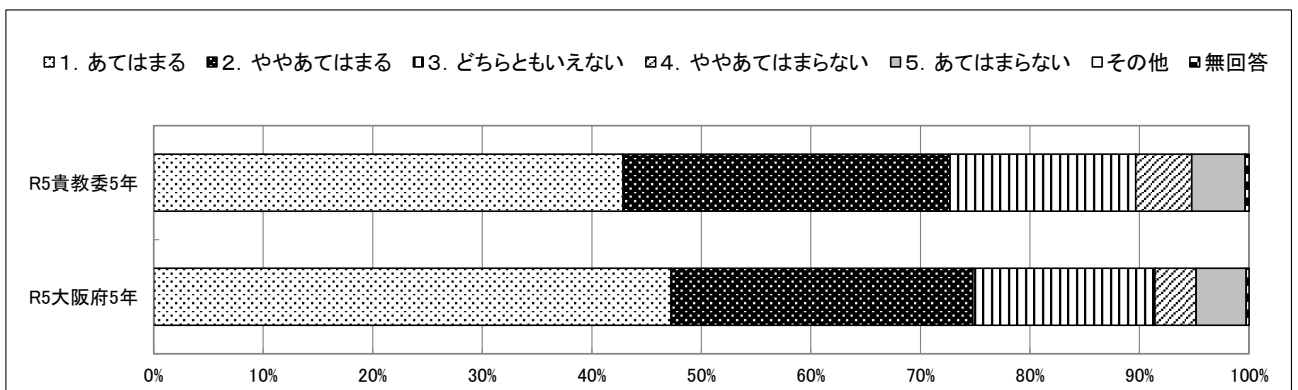
質問番号	質問事項													教員アンケート番号
54	授業で、コンピュータやタブレットを使って、プレゼンテーション資料等にまとめて発表することはどれくらいありますか													47
選択肢	1	2	3	4	5	6	7	8	9	10	11	12	その他	無回答
R5貴教委5年	5.2	18.1	38.0	38.2	—	—	—	—	—	—	—	—	0.0	0.5
R5大阪府5年	5.2	17.1	32.6	44.6	—	—	—	—	—	—	—	—	0.0	0.5



質問番号	質問事項													教員アンケート番号
55	自分でやりたい学習内容を考えて、家で勉強をしている(宿題は除く)													
選択肢	1	2	3	4	5	6	7	8	9	10	11	12	その他	無回答
R5貴教委5年	27.1	22.0	21.7	9.6	19.6	—	—	—	—	—	—	—	0.0	0.0
R5大阪府5年	25.8	22.1	22.6	11.5	17.7	—	—	—	—	—	—	—	0.0	0.2

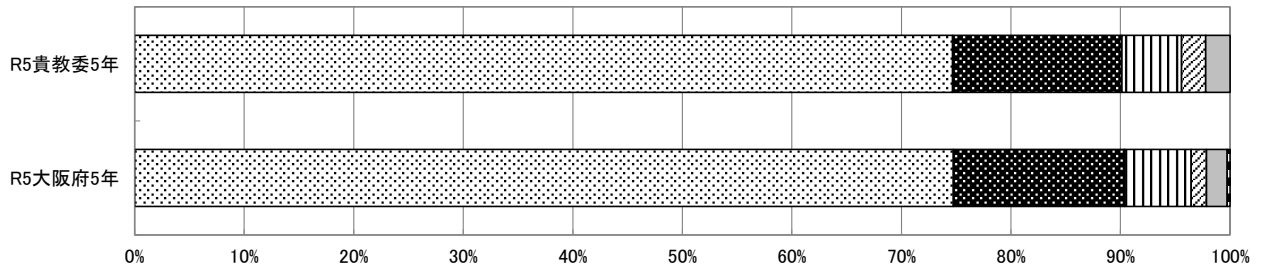


質問番号	質問事項													教員アンケート番号
56	前にやっとうまくいったやり方を試している													
選択肢	1	2	3	4	5	6	7	8	9	10	11	12	その他	無回答
R5貴教委5年	42.9	29.8	17.0	5.1	4.9	—	—	—	—	—	—	—	0.0	0.3
R5大阪府5年	47.2	27.6	16.6	3.8	4.6	—	—	—	—	—	—	—	0.0	0.3



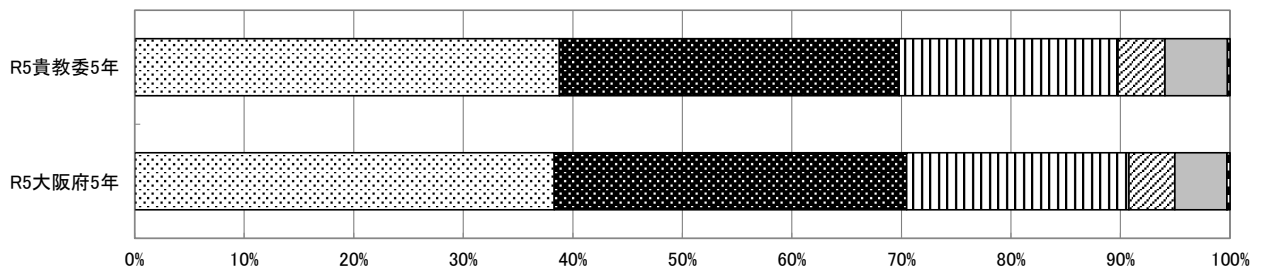
質問番号	質問事項													教員アンケート番号
57	自分は何が得意で何が苦手かをわかっている													
選択肢	1	2	3	4	5	6	7	8	9	10	11	12	その他	無回答
R5貴教委5年	74.7	15.4	5.5	2.2	2.2	—	—	—	—	—	—	—	0.0	0.0
R5大阪府5年	74.7	15.6	6.1	1.4	1.9	—	—	—	—	—	—	—	0.0	0.3

□1. あてはまる □2. ややあてはまる □3. どちらともいえない □4. ややあてはまらない □5. あてはまらない □その他 □無回答



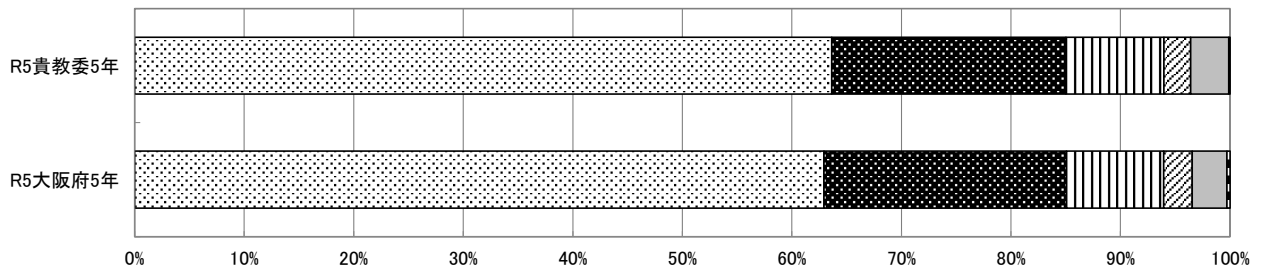
質問番号	質問事項													教員アンケート番号
58	課題や問題に取り組んでいる途中で、うまくいかなかったときは、やり方を変えている													
選択肢	1	2	3	4	5	6	7	8	9	10	11	12	その他	無回答
R5貴教委5年	38.8	31.0	20.0	4.3	5.7	—	—	—	—	—	—	—	0.0	0.2
R5大阪府5年	38.3	32.2	20.3	4.2	4.8	—	—	—	—	—	—	—	0.0	0.3

□1. あてはまる □2. ややあてはまる □3. どちらともいえない □4. ややあてはまらない □5. あてはまらない □その他 □無回答



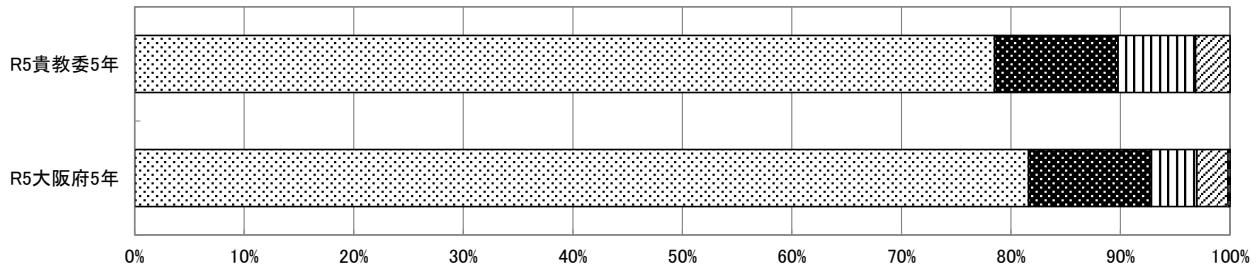
質問番号	質問事項													教員アンケート番号
59	読んでいてわからなくなったときは、もう一度読み直してみる													
選択肢	1	2	3	4	5	6	7	8	9	10	11	12	その他	無回答
R5貴教委5年	63.6	21.4	8.9	2.4	3.5	—	—	—	—	—	—	—	0.0	0.1
R5大阪府5年	62.9	22.1	8.9	2.6	3.2	—	—	—	—	—	—	—	0.0	0.3

□1. あてはまる □2. ややあてはまる □3. どちらともいえない □4. ややあてはまらない □5. あてはまらない □その他 □無回答



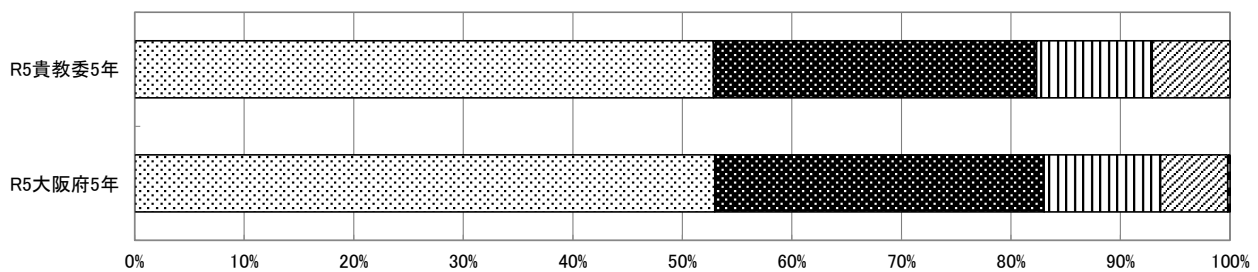
質問番号	質問事項													教員アンケート番号
60	朝食を毎日食べている													
選択肢	1	2	3	4	5	6	7	8	9	10	11	12	その他	無回答
R5貴教委5年	78.5	11.3	7.1	3.1	—	—	—	—	—	—	—	—	0.0	0.0
R5大阪府5年	81.6	11.2	4.2	2.8	—	—	—	—	—	—	—	—	0.0	0.2

□1. あてはまる ■2. どちらかといえば、あてはまる □3. どちらかといえば、あてはまらない □4. あてはまらない □その他 ■無回答



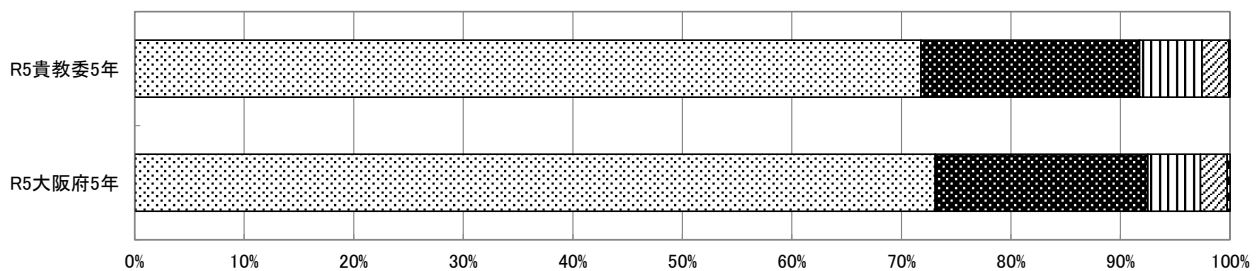
質問番号	質問事項													教員アンケート番号
61	家の人と、その日の出来事について話をしている													
選択肢	1	2	3	4	5	6	7	8	9	10	11	12	その他	無回答
R5貴教委5年	52.8	29.5	10.6	7.1	—	—	—	—	—	—	—	—	0.0	0.0
R5大阪府5年	53.0	30.1	10.6	6.1	—	—	—	—	—	—	—	—	0.0	0.2

□1. あてはまる ■2. どちらかといえば、あてはまる □3. どちらかといえば、あてはまらない □4. あてはまらない □その他 ■無回答



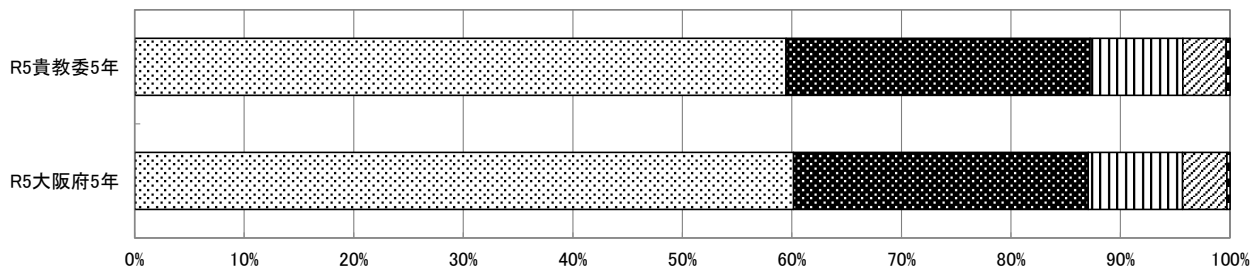
質問番号	質問事項													教員アンケート番号
62	家の人に褒められることがある													
選択肢	1	2	3	4	5	6	7	8	9	10	11	12	その他	無回答
R5貴教委5年	71.8	20.0	5.7	2.4	—	—	—	—	—	—	—	—	0.0	0.1
R5大阪府5年	73.1	19.4	4.8	2.5	—	—	—	—	—	—	—	—	0.0	0.2

□1. あてはまる ■2. どちらかといえば、あてはまる □3. どちらかといえば、あてはまらない □4. あてはまらない □その他 ■無回答



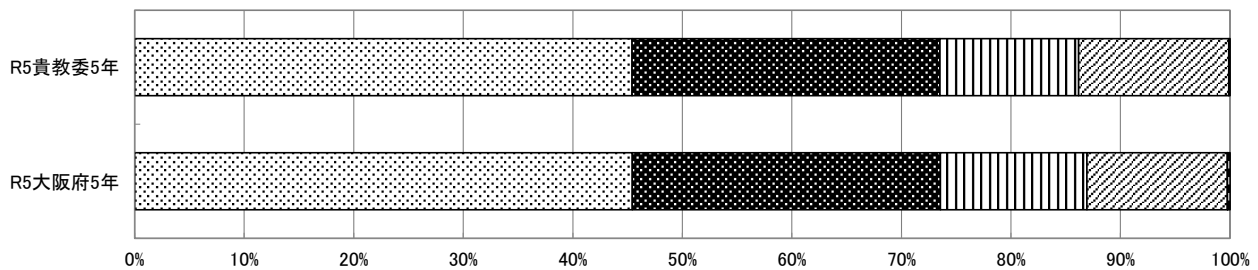
質問番号	質問事項													教員アンケート番号
63	家の人と一緒に、遊んだり、勉強したり、家の仕事をしたりすることがある													
選択肢	1	2	3	4	5	6	7	8	9	10	11	12	その他	無回答
R5貴教委5年	59.5	27.8	8.5	3.9	—	—	—	—	—	—	—	—	0.0	0.3
R5大阪府5年	60.2	26.9	8.6	4.0	—	—	—	—	—	—	—	—	0.0	0.3

□1. あてはまる ■2. どちらかといえば、あてはまる □3. どちらかといえば、あてはまらない □4. あてはまらない □その他 □無回答



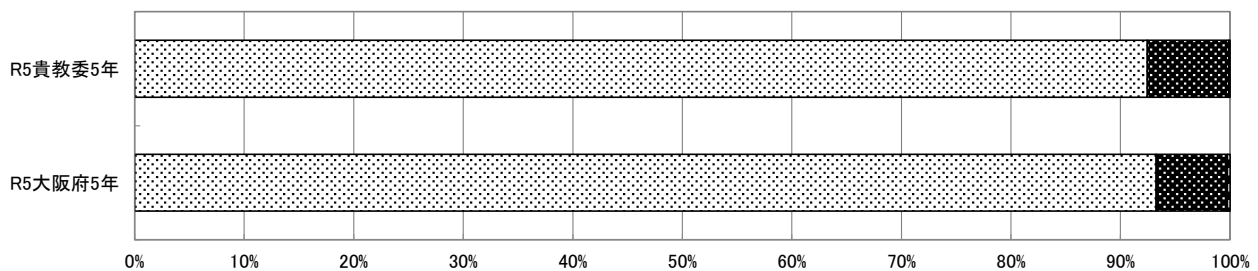
質問番号	質問事項													教員アンケート番号
64	テレビや新聞等でニュースを見ている													96
選択肢	1	2	3	4	5	6	7	8	9	10	11	12	その他	無回答
R5貴教委5年	45.4	28.1	12.7	13.7	—	—	—	—	—	—	—	—	0.0	0.1
R5大阪府5年	45.4	28.1	13.4	12.8	—	—	—	—	—	—	—	—	0.0	0.2

□1. あてはまる ■2. どちらかといえば、あてはまる □3. どちらかといえば、あてはまらない □4. あてはまらない □その他 □無回答

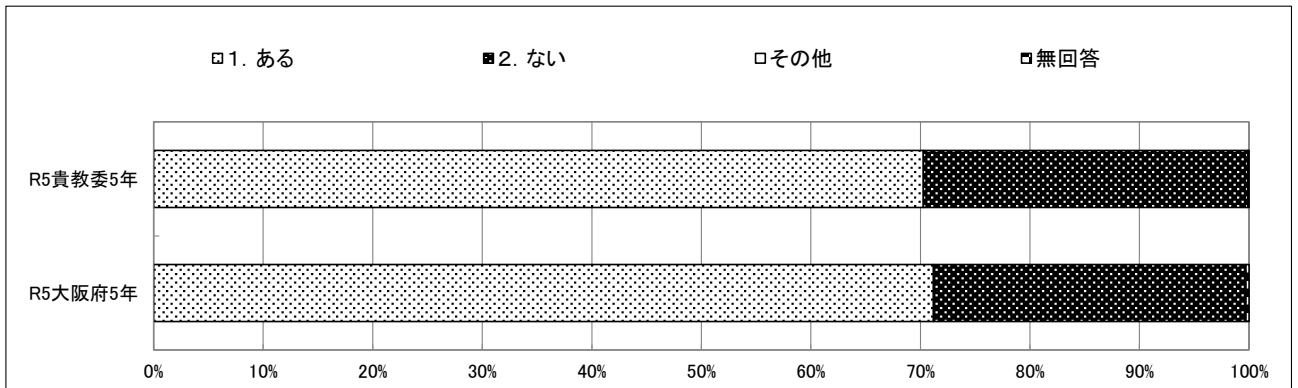


質問番号	質問事項													教員アンケート番号
65	家の中にホッとする場所がある													
選択肢	1	2	3	4	5	6	7	8	9	10	11	12	その他	無回答
R5貴教委5年	92.5	7.4	—	—	—	—	—	—	—	—	—	—	0.0	0.1
R5大阪府5年	93.3	6.5	—	—	—	—	—	—	—	—	—	—	0.0	0.2

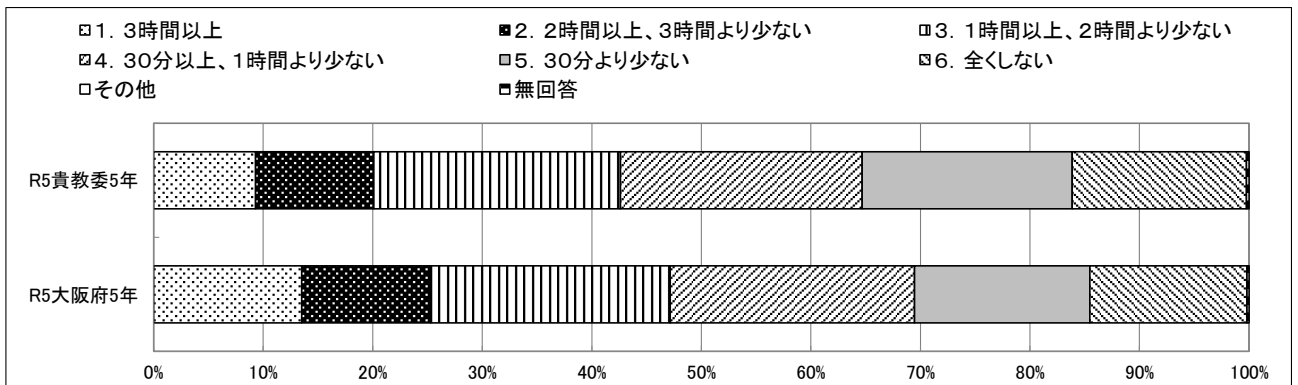
□1. ある ■2. ない □その他 □無回答



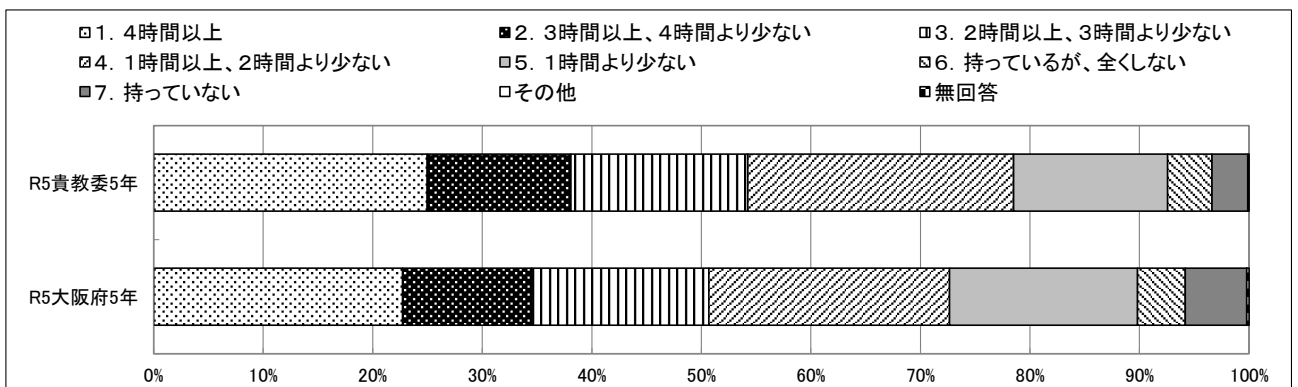
質問番号	質問事項													教員アンケート番号
66	家の中に決まった勉強場所がある													
選択肢	1	2	3	4	5	6	7	8	9	10	11	12	その他	無回答
R5貴教委5年	70.3	29.6	—	—	—	—	—	—	—	—	—	—	0.0	0.1
R5大阪府5年	71.2	28.5	—	—	—	—	—	—	—	—	—	—	0.0	0.3



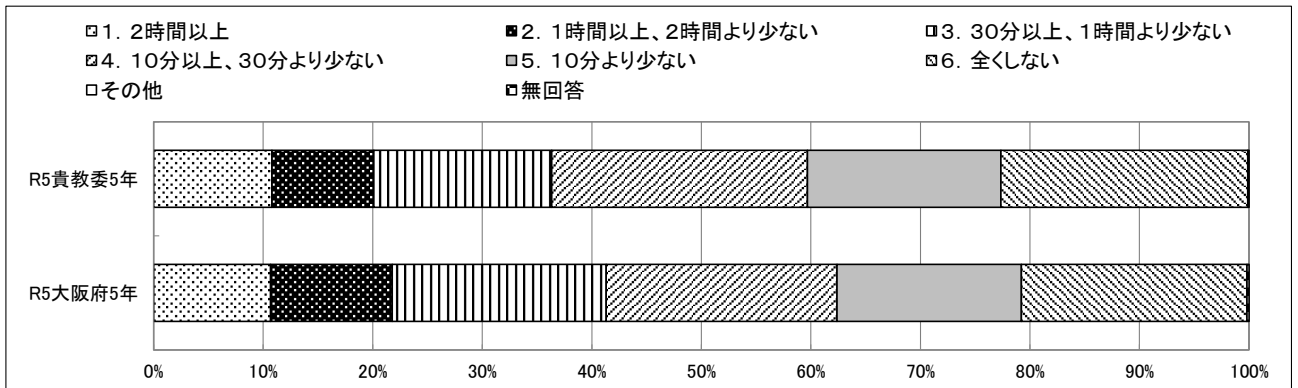
質問番号	質問事項													教員アンケート番号
67	ふだん(月曜日から金曜日)1日に、学校の授業や宿題以外に、およそどれくらいの時間、勉強をしますか(学習塾で勉強している時間や家庭教師に教わっている時間も含む)													
選択肢	1	2	3	4	5	6	7	8	9	10	11	12	その他	無回答
R5貴教委5年	9.3	10.8	22.5	22.1	19.2	15.9	—	—	—	—	—	—	0.0	0.2
R5大阪府5年	13.5	11.8	21.9	22.3	16.0	14.3	—	—	—	—	—	—	0.0	0.2



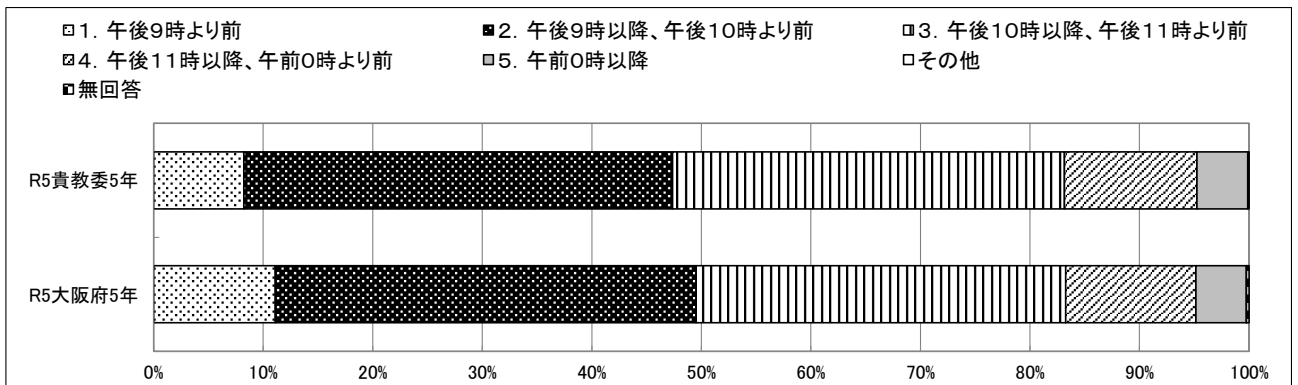
質問番号	質問事項													教員アンケート番号
68	ふだん(月曜日から金曜日)1日に、およそどれくらいの時間、学習以外(ゲームやSNS等)にスマートフォンやタブレット等を使っていますか													
選択肢	1	2	3	4	5	6	7	8	9	10	11	12	その他	無回答
R5貴教委5年	25.0	13.1	16.1	24.3	14.1	4.1	3.3	—	—	—	—	—	0.0	0.1
R5大阪府5年	22.7	11.8	16.2	22.0	17.2	4.4	5.6	—	—	—	—	—	0.0	0.2



質問番号	質問事項													教員アンケート番号
69	ふだん(月曜日から金曜日)1日に、およそどれくらいの時間、本(教科書は除く)を読みますか													42,43
選択肢	1	2	3	4	5	6	7	8	9	10	11	12	その他	無回答
R5貴教委5年	10.8	9.3	16.3	23.3	17.7	22.5	—	—	—	—	—	—	0.0	0.1
R5大阪府5年	10.7	11.1	19.5	21.1	16.8	20.6	—	—	—	—	—	—	0.0	0.2

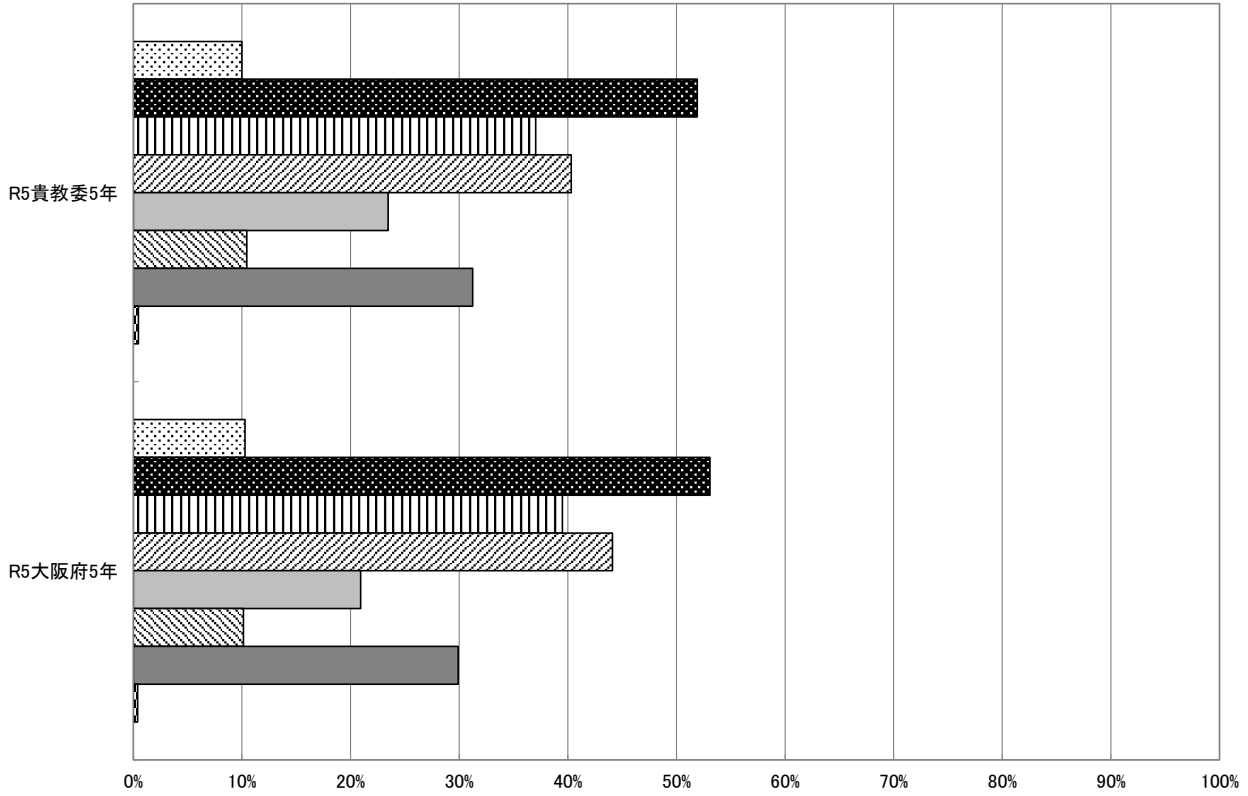


質問番号	質問事項													教員アンケート番号
70	ふだん(月曜日から金曜日)どれくらいの時刻に寝ていますか													
選択肢	1	2	3	4	5	6	7	8	9	10	11	12	その他	無回答
R5貴教委5年	8.2	39.1	35.8	12.1	4.6	—	—	—	—	—	—	—	0.0	0.1
R5大阪府5年	11.1	38.4	33.7	11.9	4.6	—	—	—	—	—	—	—	0.0	0.2



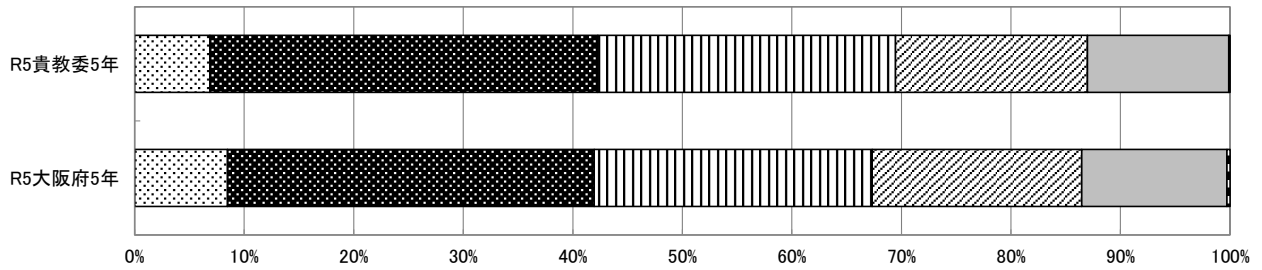
質問番号	質問事項												教員アンケート番号
71	あなたは「家庭の仕事」をしていますか。あてはまるものをすべて選んでください												
選択肢	1	2	3	4	5	6	7	8	9	10	11	12	無回答
R5貴教委5年	10.0	51.9	37.0	40.3	23.5	10.5	31.2	—	—	—	—	—	0.5
R5大阪府5年	10.3	53.1	39.5	44.1	20.9	10.1	29.9	—	—	—	—	—	0.4

- 1. 「家庭の仕事」をすることはしない
- 2. 「食べること」にかかわるもの(料理や買い物、食器洗い等)
- 3. 「着ること」にかかわるもの(洗たく等)
- 4. 「住むこと」にかかわるもの(そうじやごみ捨て等)
- 5. きょうだいにかかわるもの(めんどうを見ることや保育所のおむかえ等)
- 6. 大人にかかわるもの(病院へ一緒に行くことやお風呂のお世話、通訳等)
- 7. その他(ペットや植物のお世話等、2～6にないもの)
- 無回答



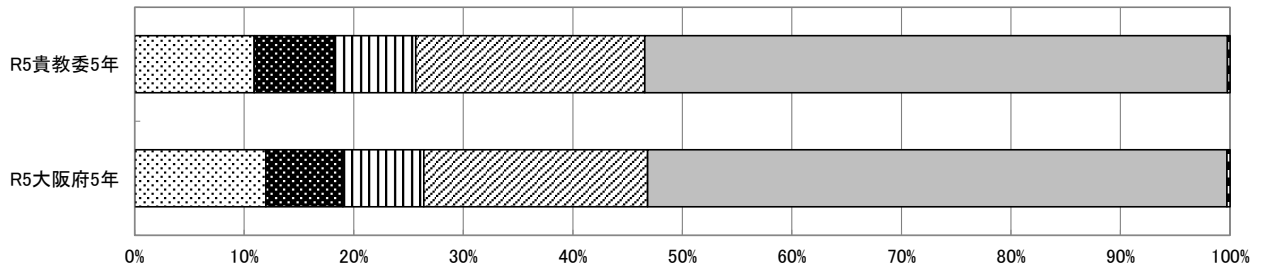
質問番号	質問事項													教員アンケート番号
72	「家庭の仕事」をすることはどれくらいありますか													
選択肢	1	2	3	4	5	6	7	8	9	10	11	12	その他	無回答
R5貴教委5年	6.9	35.4	27.2	17.5	12.9	—	—	—	—	—	—	—	0.0	0.1
R5大阪府5年	8.5	33.5	25.4	19.2	13.2	—	—	—	—	—	—	—	0.0	0.3

□1. 「家庭の仕事」をすることはない ■2. ほぼ毎日 ▨3. 週に3日～5日 ▩4. 週に1日または2日 □5. 1か月に数日 □その他 □無回答



質問番号	質問事項													教員アンケート番号
73	学校がある日に、「家庭の仕事」は1日のうちどれくらいしていますか。日によって変わるときは、この1か月に1番長かった日の時間で教えてください													
選択肢	1	2	3	4	5	6	7	8	9	10	11	12	その他	無回答
R5貴教委5年	10.9	7.3	7.4	20.9	53.2	—	—	—	—	—	—	—	0.0	0.2
R5大阪府5年	12.0	7.0	7.4	20.4	52.9	—	—	—	—	—	—	—	0.0	0.3

□1. 「家庭の仕事」をすることはない ■2. 3時間以上 □3. 2時間以上、3時間より少ない
 ▨4. 1時間以上、2時間より少ない □5. 1時間より少ない □その他
 ■無回答



質問番号	質問事項													教員アンケート番号
74	「家庭の仕事」をしていることによって、あなたに起こっていることはありますか。あてはまるものをすべて選んでください													
選択肢	1	2	3	4	5	6	7	8	9	10	11	12	無回答	
R5貴教委5年	5.2	38.4	32.6	52.7	41.1	36.1	7.3	11.4	30.3	17.0	10.3	14.5	—	0.1
R5大阪府5年	7.0	40.2	30.7	51.7	41.0	35.6	6.2	8.6	25.0	12.8	8.7	13.2	—	0.3

- 1. 「家庭の仕事」をすることはしない
- 2. 家の人と話したり遊んだりすることが増える
- 3. 時間の使い方を工夫できる
- 4. 家の中で気持ちよく過ごすことができる
- 5. 健康に過ごすことができる
- 6. 「家庭の仕事」にやりがいを感じる
- 7. 家の人以外と話す時間が減る
- 8. 自分のことをする時間がない
- 9. とても疲れることがある
- 10. いらいらしやすい
- 11. その他
- 12. 特にない
- 無回答

