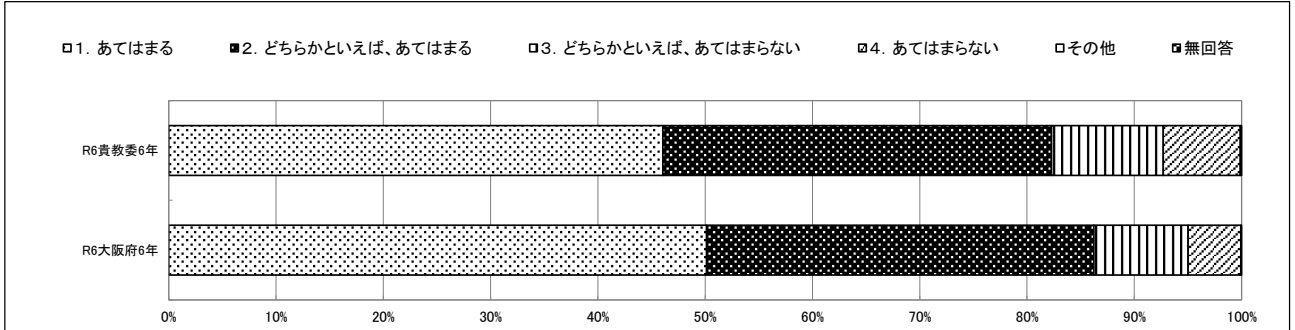


児童アンケート結果

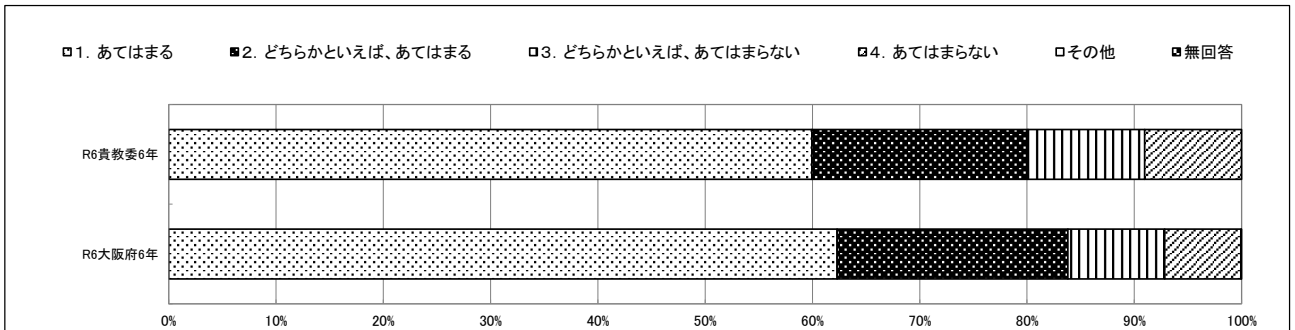
守口市教育委員会 6年生

	児童数
R6貴教委6年	864

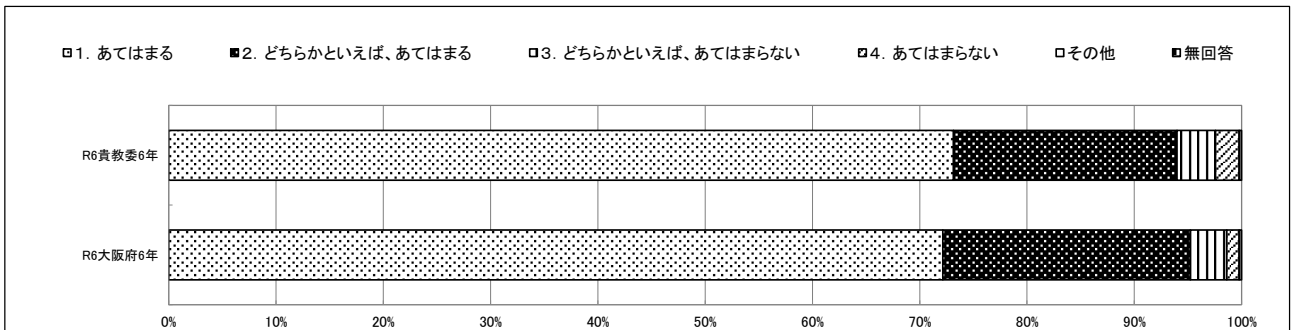
質問番号	質問事項														教員アンケート番号
1	「自分にはよいところがある」と思う														
選択肢	1	2	3	4	5	6	7	8	9	10	11	12	その他	無回答	
R6貴教委6年	46.1	36.2	10.4	7.2	—	—	—	—	—	—	—	—	0.0	0.1	
R6大阪府6年	50.1	36.1	8.8	4.9	—	—	—	—	—	—	—	—	0.0	0.1	



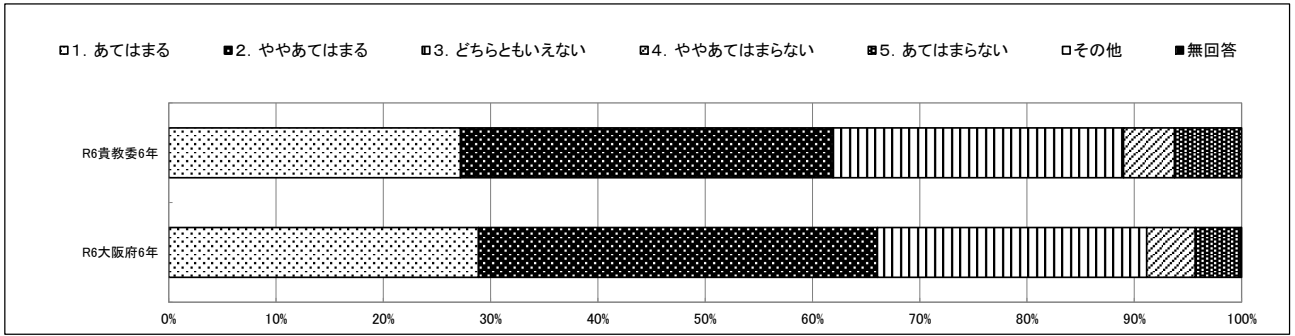
質問番号	質問事項														教員アンケート番号
2	将来の夢や目標を持っている														9
選択肢	1	2	3	4	5	6	7	8	9	10	11	12	その他	無回答	
R6貴教委6年	60.0	20.1	10.9	9.0	—	—	—	—	—	—	—	—	0.0	0.0	
R6大阪府6年	62.3	21.5	9.0	7.1	—	—	—	—	—	—	—	—	0.0	0.0	



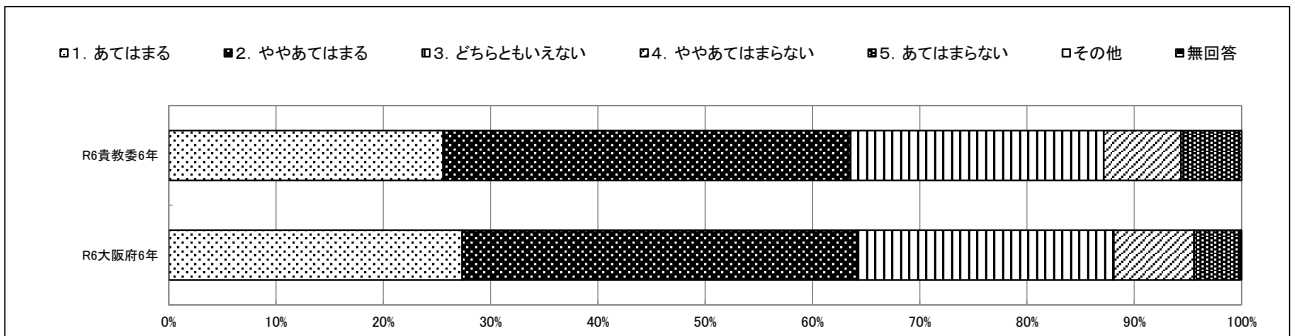
質問番号	質問事項														教員アンケート番号
3	友だちと協力するのは楽しい														
選択肢	1	2	3	4	5	6	7	8	9	10	11	12	その他	無回答	
R6貴教委6年	73.1	20.8	3.6	2.2	—	—	—	—	—	—	—	—	0.0	0.2	
R6大阪府6年	72.2	23.1	3.4	1.1	—	—	—	—	—	—	—	—	0.0	0.2	



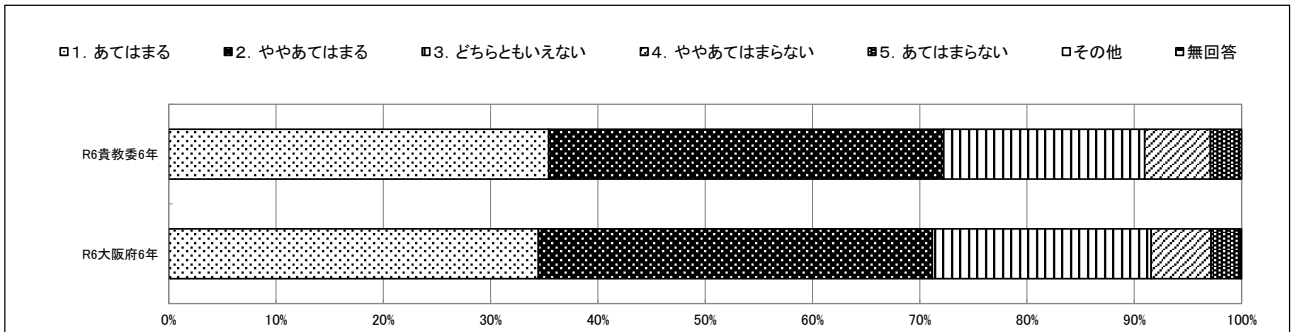
質問番号	質問事項													教員アンケート番号
4	頑張りやである													
選択肢	1	2	3	4	5	6	7	8	9	10	11	12	その他	無回答
R6貴教委6年	27.2	34.7	27.1	4.7	6.3	-	-	-	-	-	-	-	0.0	0.0
R6大阪府6年	28.9	37.2	25.1	4.5	4.3	-	-	-	-	-	-	-	0.0	0.0



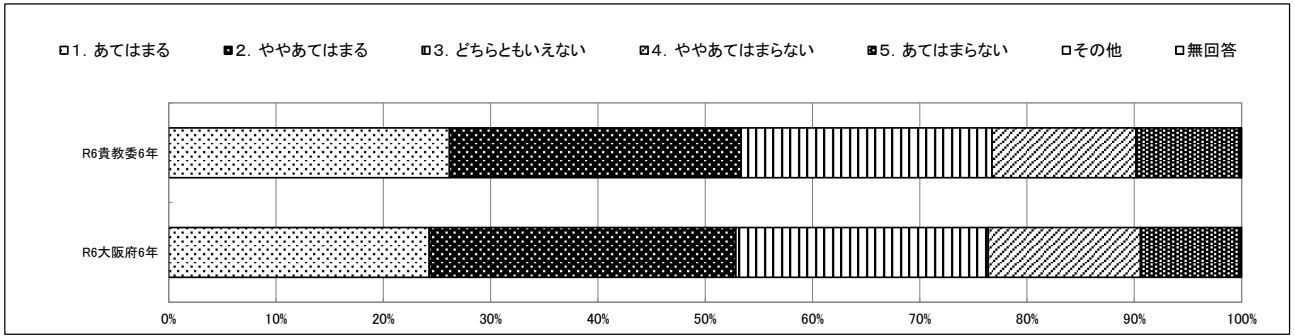
質問番号	質問事項													教員アンケート番号
5	難しいことがあっても、あきらめない													
選択肢	1	2	3	4	5	6	7	8	9	10	11	12	その他	無回答
R6貴教委6年	25.6	38.0	23.6	7.2	5.7	-	-	-	-	-	-	-	0.0	0.0
R6大阪府6年	27.3	36.9	23.9	7.5	4.4	-	-	-	-	-	-	-	0.0	0.1



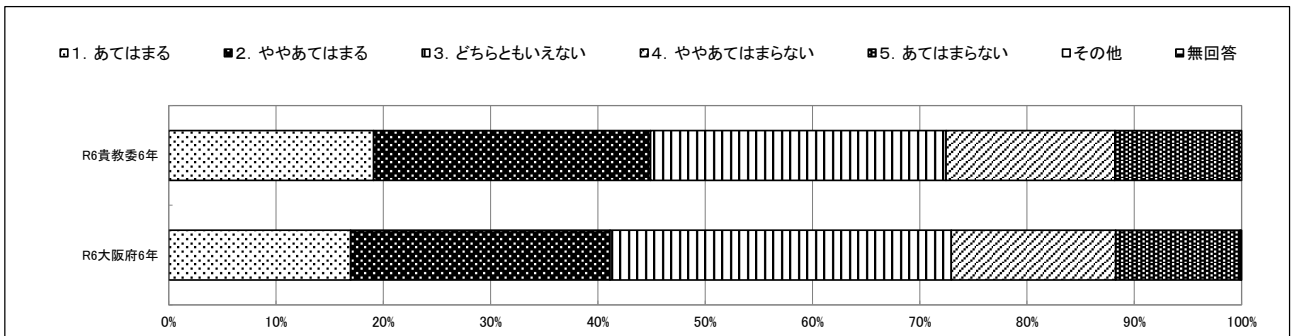
質問番号	質問事項													教員アンケート番号
6	何事にも一生けんめい努力する													
選択肢	1	2	3	4	5	6	7	8	9	10	11	12	その他	無回答
R6貴教委6年	35.4	36.8	18.8	6.1	2.9	-	-	-	-	-	-	-	0.0	0.0
R6大阪府6年	34.5	36.7	20.4	5.6	2.7	-	-	-	-	-	-	-	0.0	0.1



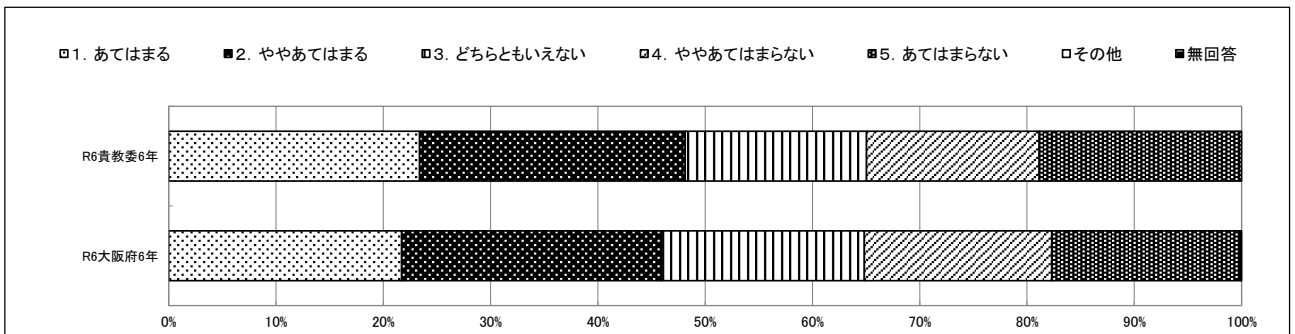
質問番号	質問事項													教員アンケート番号
7	終わるまでに何か月もかかる計画に、最後までずっと興味を持ち続けるのは難しい													
選択肢	1	2	3	4	5	6	7	8	9	10	11	12	その他	無回答
R6貴教委6年	26.2	27.2	23.4	13.4	9.7	-	-	-	-	-	-	-	0.0	0.1
R6大阪府6年	24.3	28.6	23.5	14.2	9.4	-	-	-	-	-	-	-	0.0	0.1



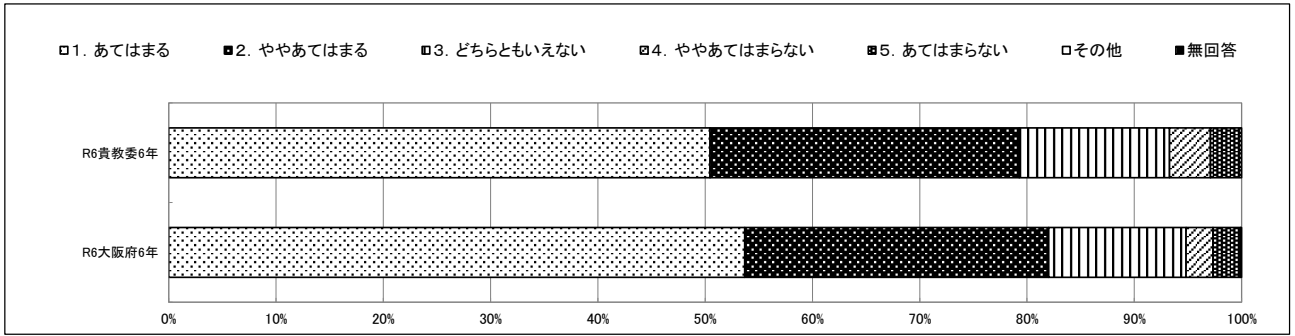
質問番号	質問事項													教員アンケート番号
8	新しいアイデアや計画を思いつくと、前のアイデアや計画から関心がなくなる													
選択肢	1	2	3	4	5	6	7	8	9	10	11	12	その他	無回答
R6貴教委6年	19.1	25.8	27.5	15.7	11.8	-	-	-	-	-	-	-	0.0	0.0
R6大阪府6年	17.0	24.2	31.8	15.3	11.6	-	-	-	-	-	-	-	0.0	0.1



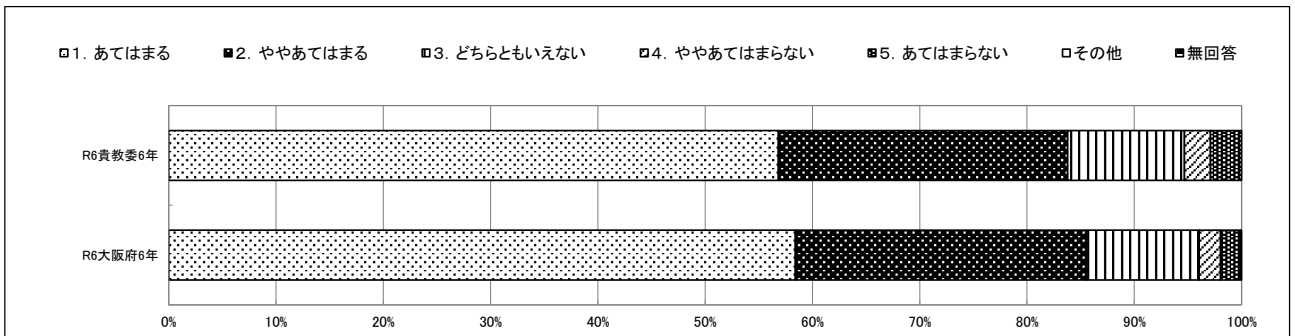
質問番号	質問事項													教員アンケート番号
9	物事に対して夢中になっても、しばらくするとすぐに飽きてしまう													
選択肢	1	2	3	4	5	6	7	8	9	10	11	12	その他	無回答
R6貴教委6年	23.4	24.8	16.9	16.1	18.9	-	-	-	-	-	-	-	0.0	0.0
R6大阪府6年	21.7	24.2	18.9	17.5	17.6	-	-	-	-	-	-	-	0.0	0.1



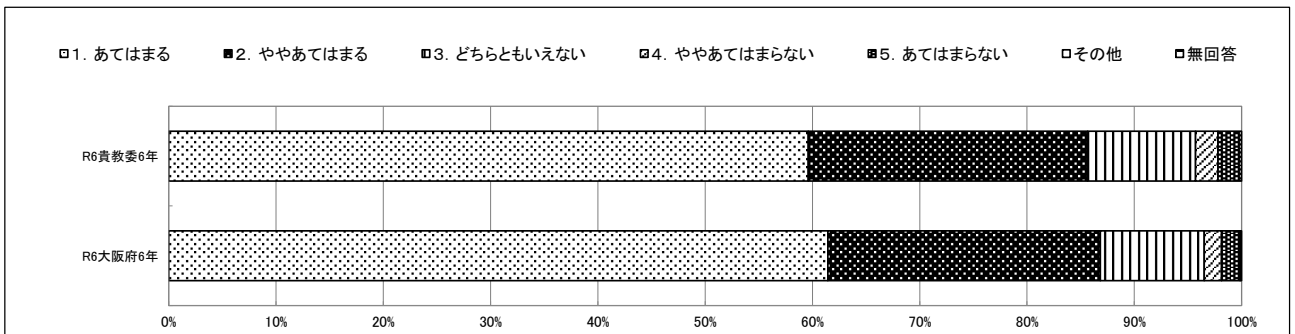
質問番号	質問事項													教員アンケート番号
10	悲しんでいる人を見ると、なぐさめたくなる													
選択肢	1	2	3	4	5	6	7	8	9	10	11	12	その他	無回答
R6貴教委6年	50.5	28.8	14.0	3.8	2.9	-	-	-	-	-	-	-	0.0	0.0
R6大阪府6年	53.7	28.3	12.8	2.5	2.6	-	-	-	-	-	-	-	0.0	0.1



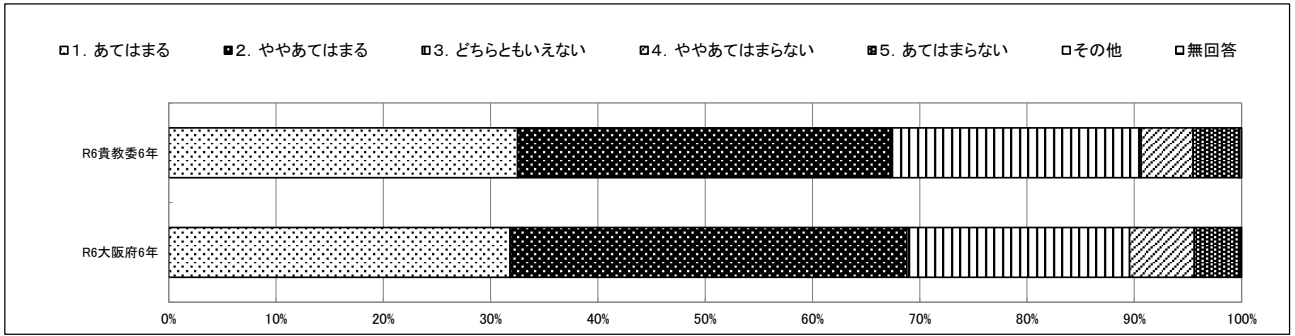
質問番号	質問事項													教員アンケート番号
11	人が頑張っているのを見たり聞いたりすると、応援したくなる													
選択肢	1	2	3	4	5	6	7	8	9	10	11	12	その他	無回答
R6貴教委6年	56.8	27.0	10.9	2.4	2.9	-	-	-	-	-	-	-	0.0	0.0
R6大阪府6年	58.4	27.1	10.5	2.0	1.9	-	-	-	-	-	-	-	0.0	0.1



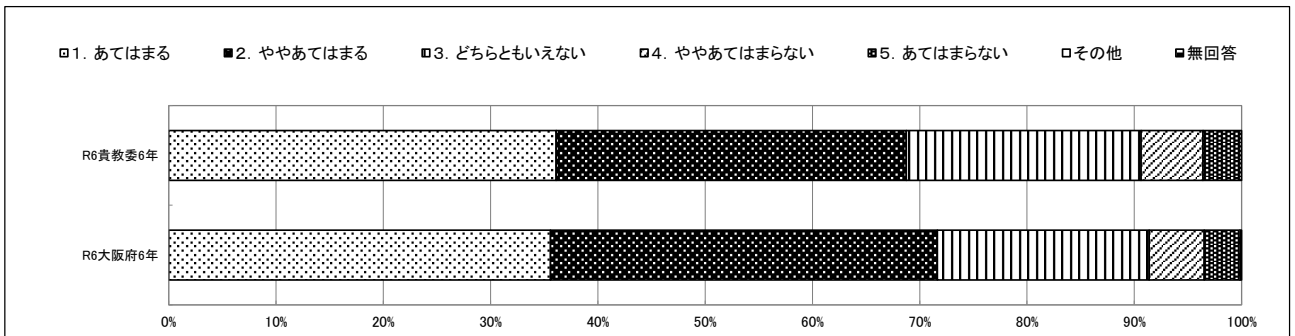
質問番号	質問事項													教員アンケート番号
12	まわりに困っている人がいると、早く解決するといいなあと思う													
選択肢	1	2	3	4	5	6	7	8	9	10	11	12	その他	無回答
R6貴教委6年	59.6	26.0	10.1	2.1	2.2	-	-	-	-	-	-	-	0.0	0.0
R6大阪府6年	61.4	25.4	9.7	1.6	1.7	-	-	-	-	-	-	-	0.0	0.1



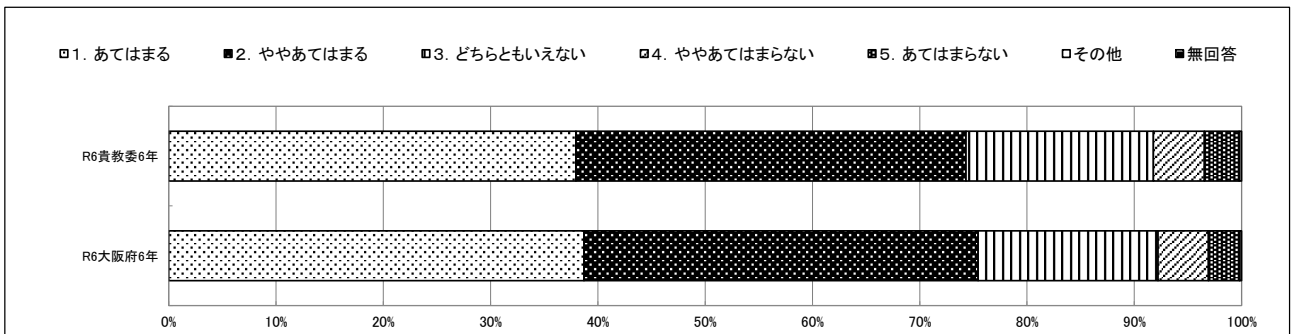
質問番号	質問事項													教員アンケート番号
13	自分と違う考え方の人と話しているとき、その人がどうしてそのように考えているかをわかってもらう													
選択肢	1	2	3	4	5	6	7	8	9	10	11	12	その他	無回答
R6貴教委6年	32.5	34.7	23.4	4.9	4.3	-	-	-	-	-	-	-	0.0	0.2
R6大阪府6年	31.8	37.0	20.8	6.0	4.3	-	-	-	-	-	-	-	0.0	0.1



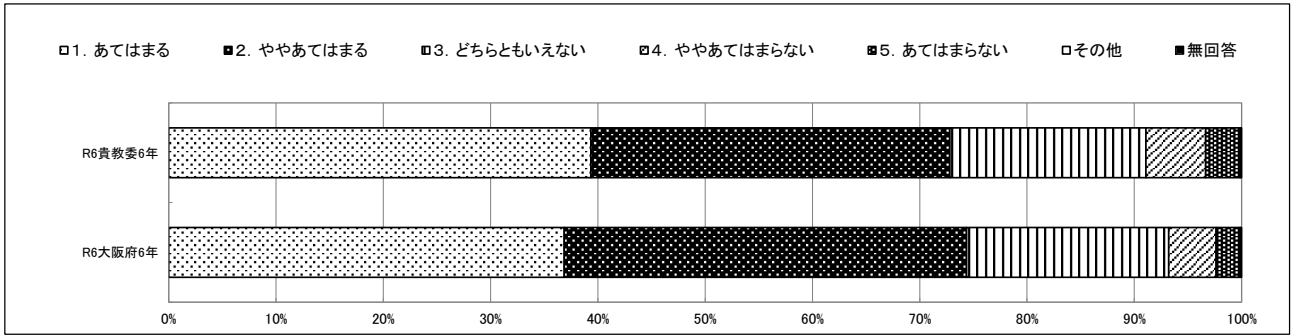
質問番号	質問事項													教員アンケート番号
14	人と対立しても、相手の考えや気持ちを理解しようと努力する													
選択肢	1	2	3	4	5	6	7	8	9	10	11	12	その他	無回答
R6貴教委6年	36.1	32.6	21.9	5.8	3.6	-	-	-	-	-	-	-	0.0	0.0
R6大阪府6年	35.6	36.1	19.7	5.1	3.3	-	-	-	-	-	-	-	0.0	0.2



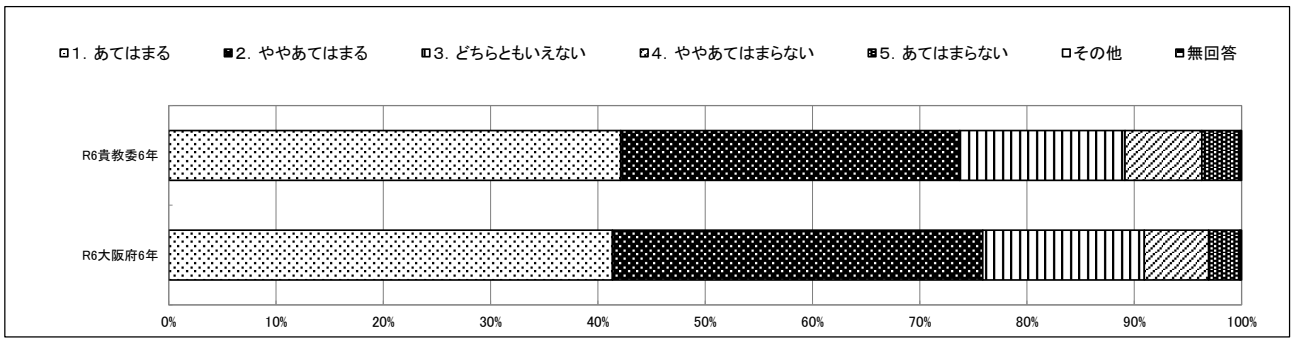
質問番号	質問事項													教員アンケート番号
15	人の話を聞くときは、その人が言いたいことは何かを考えながら聞く													
選択肢	1	2	3	4	5	6	7	8	9	10	11	12	その他	無回答
R6貴教委6年	38.0	36.3	17.5	4.7	3.2	-	-	-	-	-	-	-	0.0	0.2
R6大阪府6年	38.7	36.7	16.8	4.7	2.9	-	-	-	-	-	-	-	0.0	0.2



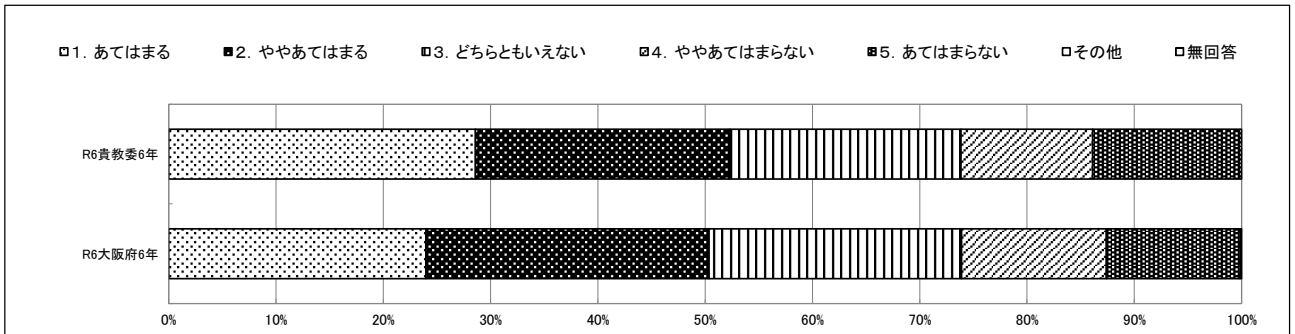
質問番号	質問事項													教員アンケート番号
16	自分の気持ちだけでなく、場面を考えて行動している													
選択肢	1	2	3	4	5	6	7	8	9	10	11	12	その他	無回答
R6貴教委6年	39.4	33.4	18.3	5.6	3.2	-	-	-	-	-	-	-	0.0	0.1
R6大阪府6年	36.9	37.5	18.8	4.4	2.2	-	-	-	-	-	-	-	0.0	0.1



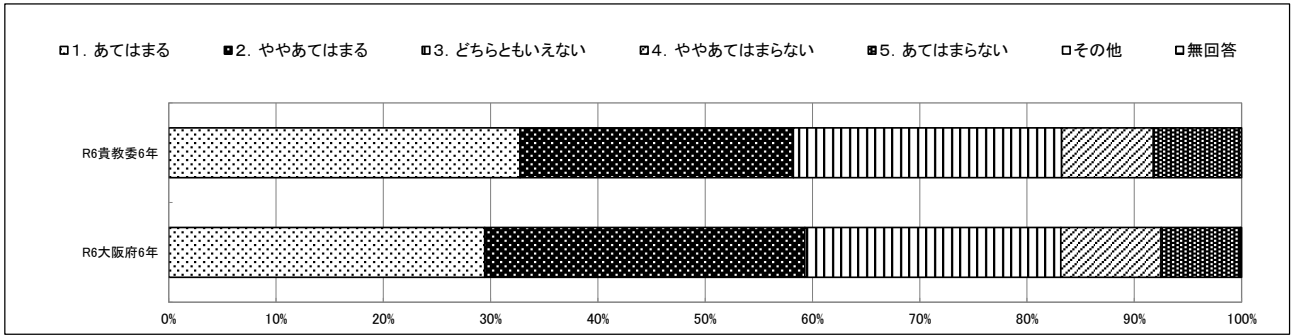
質問番号	質問事項													教員アンケート番号
17	休み時間と授業時間との気持ちの切りかえができる													
選択肢	1	2	3	4	5	6	7	8	9	10	11	12	その他	無回答
R6貴教委6年	42.1	31.6	15.4	7.2	3.6	-	-	-	-	-	-	-	0.0	0.1
R6大阪府6年	41.4	34.5	15.1	6.0	2.9	-	-	-	-	-	-	-	0.0	0.1



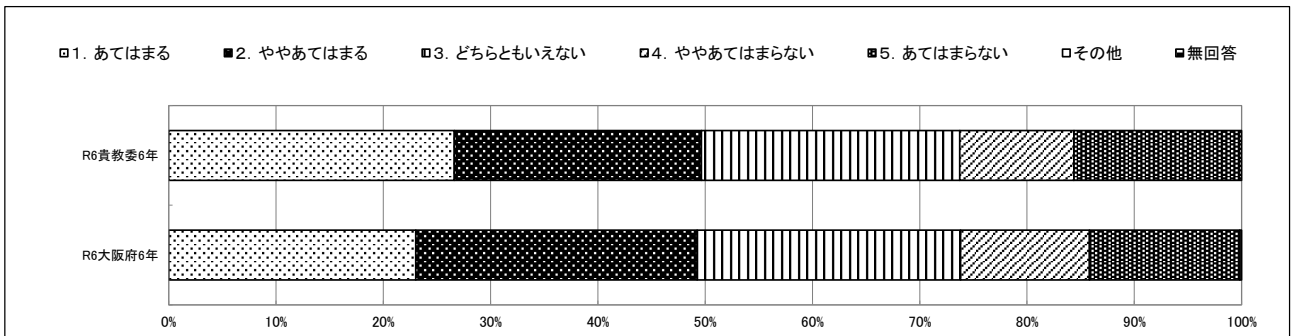
質問番号	質問事項													教員アンケート番号
18	イライラを感じるときは、考え方を覚えて落ち着いていられるようにする													
選択肢	1	2	3	4	5	6	7	8	9	10	11	12	その他	無回答
R6貴教委6年	28.6	23.7	21.5	12.3	13.9	-	-	-	-	-	-	-	0.0	0.0
R6大阪府6年	24.0	26.4	23.5	13.5	12.5	-	-	-	-	-	-	-	0.0	0.1



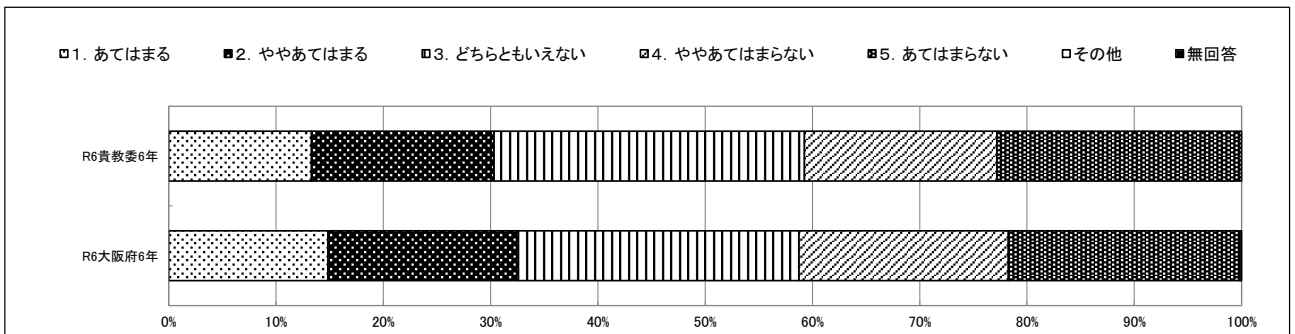
質問番号	質問事項													教員アンケート番号
19	自分の気持ちを態度や表情に出す													
選択肢	1	2	3	4	5	6	7	8	9	10	11	12	その他	無回答
R6貴教委6年	32.8	25.5	25.0	8.6	8.2	-	-	-	-	-	-	-	0.0	0.0
R6大阪府6年	29.5	29.8	23.9	9.3	7.4	-	-	-	-	-	-	-	0.0	0.1



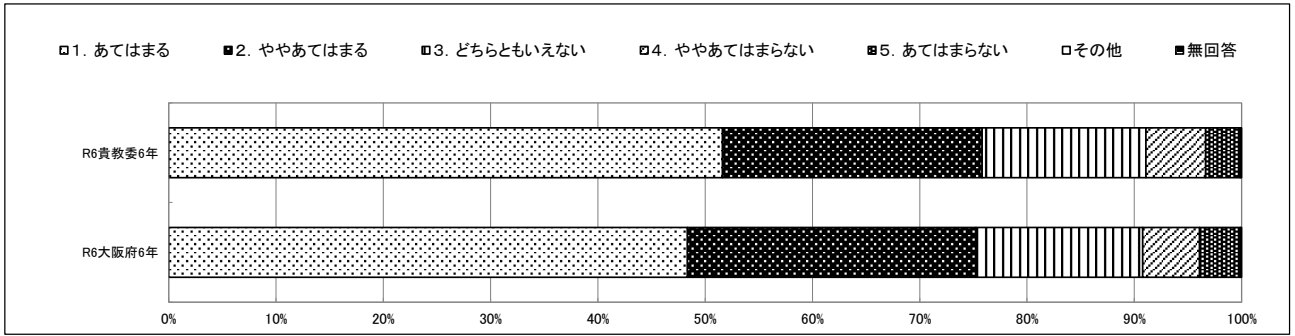
質問番号	質問事項													教員アンケート番号
20	つらい気持ちになることがあったときは、態度や表情に出す													
選択肢	1	2	3	4	5	6	7	8	9	10	11	12	その他	無回答
R6貴教委6年	26.6	23.0	24.1	10.6	15.6	-	-	-	-	-	-	-	0.0	0.0
R6大阪府6年	23.0	26.2	24.5	12.0	14.0	-	-	-	-	-	-	-	0.0	0.2



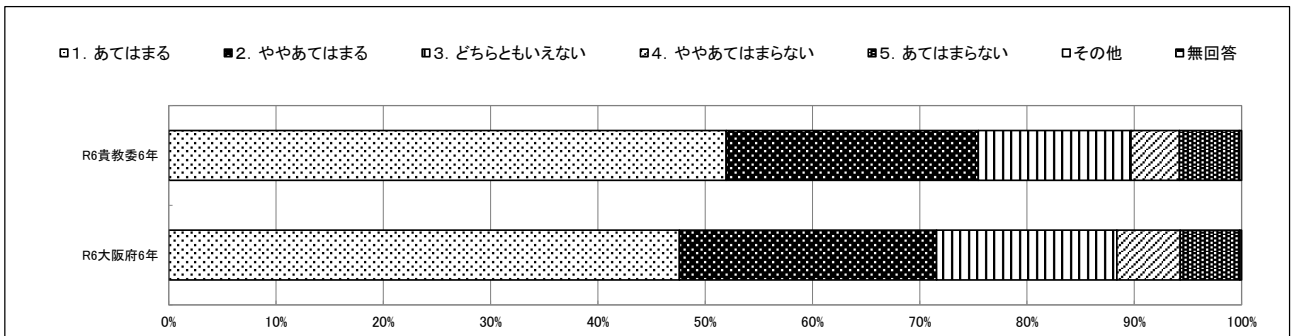
質問番号	質問事項													教員アンケート番号
21	自分によいことがあったとき、その気持ちを態度に出さない													
選択肢	1	2	3	4	5	6	7	8	9	10	11	12	その他	無回答
R6貴教委6年	13.3	17.0	28.9	17.9	22.8	-	-	-	-	-	-	-	0.0	0.0
R6大阪府6年	14.8	17.7	26.2	19.5	21.6	-	-	-	-	-	-	-	0.0	0.2



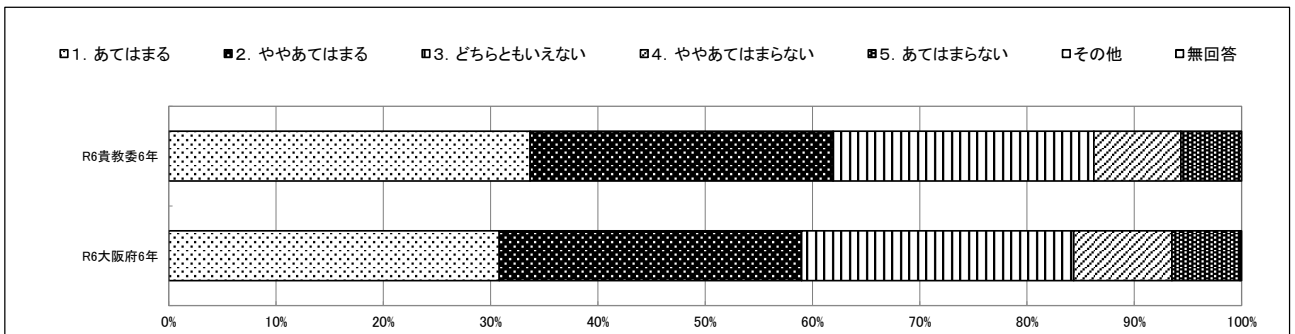
質問番号	質問事項													教員アンケート番号
22	新しいことに挑戦することは好きだ													
選択肢	1	2	3	4	5	6	7	8	9	10	11	12	その他	無回答
R6貴教委6年	51.6	24.2	15.3	5.6	3.2	-	-	-	-	-	-	-	0.0	0.1
R6大阪府6年	48.4	26.9	15.5	5.3	3.8	-	-	-	-	-	-	-	0.0	0.1



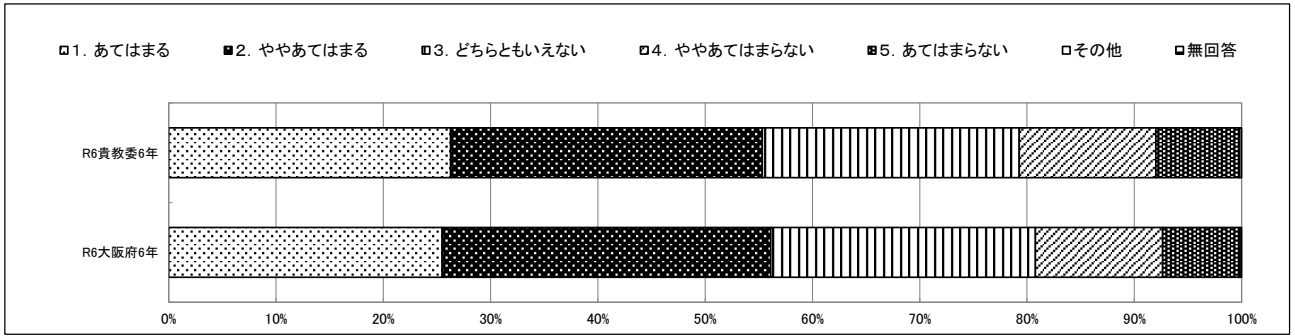
質問番号	質問事項													教員アンケート番号
23	誰もやったことのない物事にとても興味がある													
選択肢	1	2	3	4	5	6	7	8	9	10	11	12	その他	無回答
R6貴教委6年	52.0	23.5	14.2	4.5	5.6	-	-	-	-	-	-	-	0.0	0.2
R6大阪府6年	47.6	24.0	16.8	5.9	5.6	-	-	-	-	-	-	-	0.0	0.2



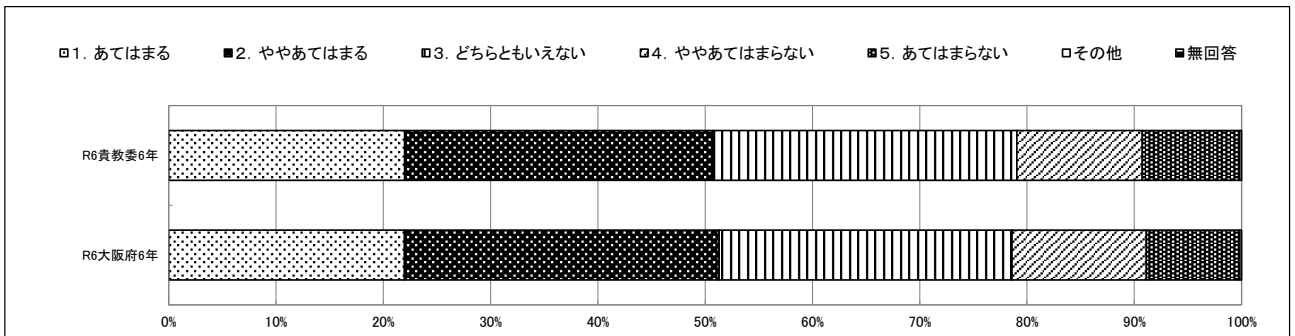
質問番号	質問事項													教員アンケート番号
24	どこに行っても、新しい物事や経験を探す													
選択肢	1	2	3	4	5	6	7	8	9	10	11	12	その他	無回答
R6貴教委6年	33.7	28.2	24.3	8.1	5.7	-	-	-	-	-	-	-	0.0	0.0
R6大阪府6年	30.8	28.2	25.4	9.1	6.3	-	-	-	-	-	-	-	0.0	0.1



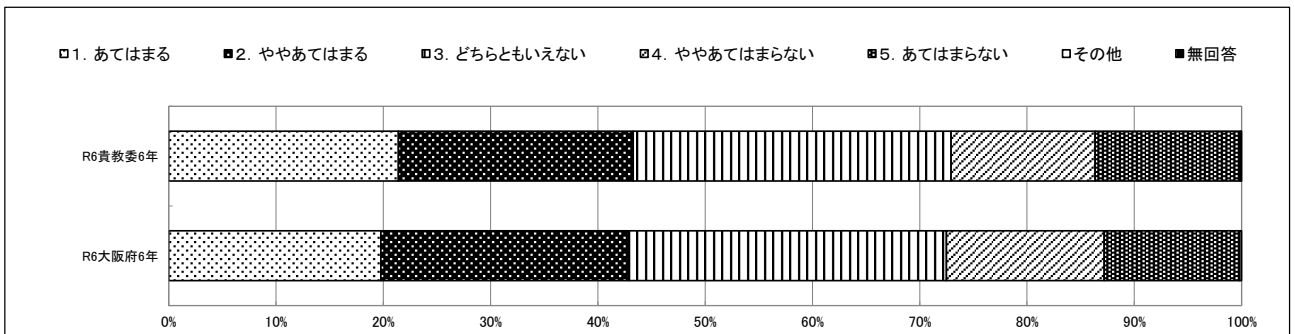
質問番号	質問事項													教員アンケート番号
25	はっきりした明快な答えが出るまでずっと考える													
選択肢	1	2	3	4	5	6	7	8	9	10	11	12	その他	無回答
R6貴教委6年	26.3	29.1	24.0	12.7	7.8	-	-	-	-	-	-	-	0.0	0.2
R6大阪府6年	25.5	30.6	24.7	11.9	7.2	-	-	-	-	-	-	-	0.0	0.2



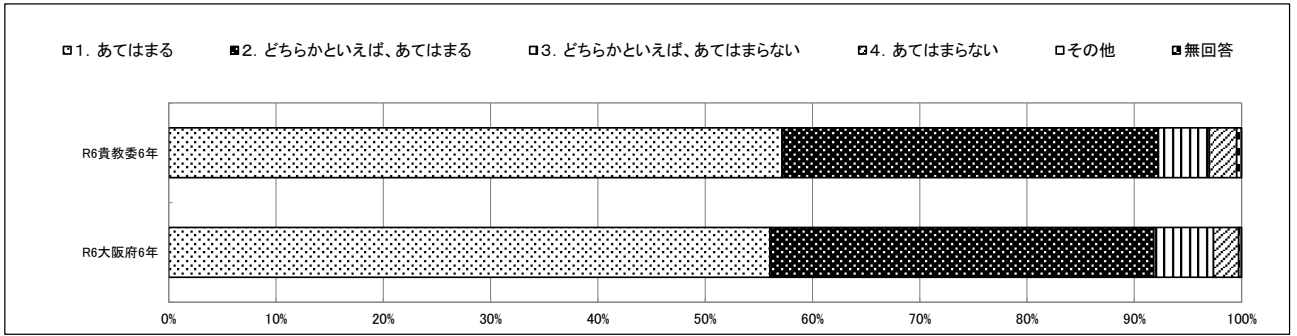
質問番号	質問事項													教員アンケート番号
26	予期しない出来事が起きたとき、原因がわかるまで調べる													
選択肢	1	2	3	4	5	6	7	8	9	10	11	12	その他	無回答
R6貴教委6年	22.0	28.7	28.4	11.7	9.0	-	-	-	-	-	-	-	0.0	0.2
R6大阪府6年	22.0	29.3	27.3	12.5	8.7	-	-	-	-	-	-	-	0.0	0.2



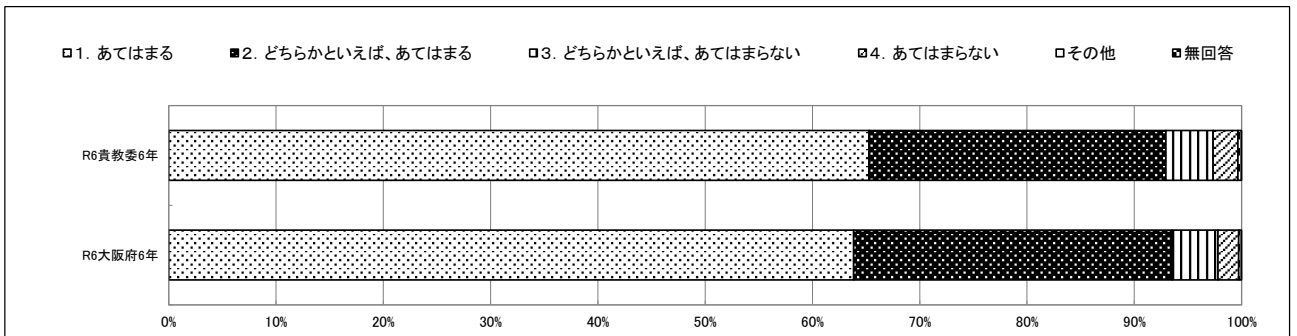
質問番号	質問事項													教員アンケート番号
27	ある考えを理解するために、必要な知識をすべて学ばないと満足できない													
選択肢	1	2	3	4	5	6	7	8	9	10	11	12	その他	無回答
R6貴教委6年	21.4	21.9	29.6	13.4	13.5	-	-	-	-	-	-	-	0.0	0.1
R6大阪府6年	19.8	23.1	29.6	14.7	12.6	-	-	-	-	-	-	-	0.0	0.2



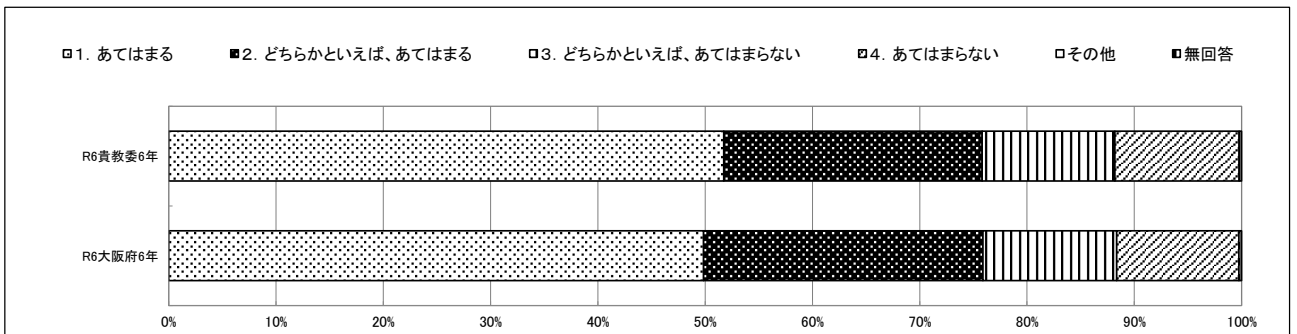
質問番号	質問事項													教員アンケート番号
28	先生は、あなたのよいところを認めてくれている													1
選択肢	1	2	3	4	5	6	7	8	9	10	11	12	その他	無回答
R6貴教委6年	57.2	35.1	4.7	2.5	-	-	-	-	-	-	-	-	0.0	0.5
R6大阪府6年	56.0	35.8	5.6	2.4	-	-	-	-	-	-	-	-	0.0	0.3



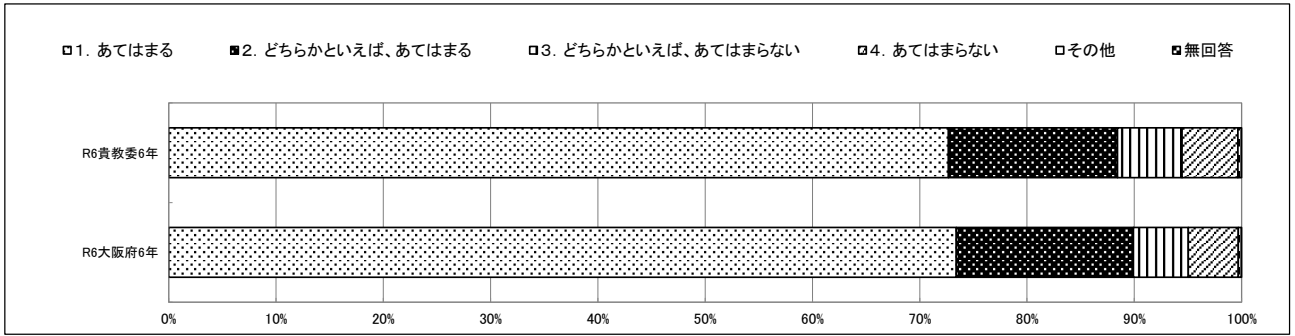
質問番号	質問事項													教員アンケート番号
29	先生は、あなたが間違っことをしたとき叱ってくれる													
選択肢	1	2	3	4	5	6	7	8	9	10	11	12	その他	無回答
R6貴教委6年	65.3	27.7	4.4	2.3	-	-	-	-	-	-	-	-	0.0	0.3
R6大阪府6年	63.9	29.7	4.3	1.9	-	-	-	-	-	-	-	-	0.0	0.3



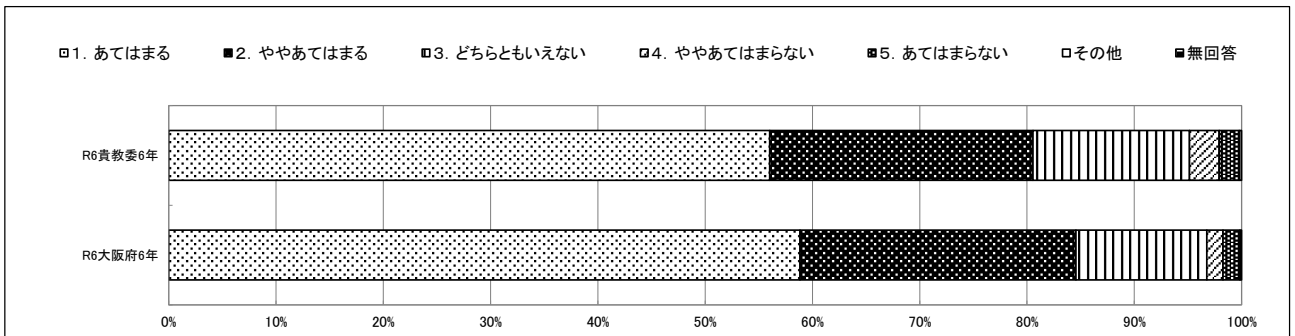
質問番号	質問事項													教員アンケート番号
30	あなたには、困ったときに相談できる先生がいる													
選択肢	1	2	3	4	5	6	7	8	9	10	11	12	その他	無回答
R6貴教委6年	51.7	24.1	12.4	11.6	-	-	-	-	-	-	-	-	0.0	0.2
R6大阪府6年	49.9	26.0	12.5	11.4	-	-	-	-	-	-	-	-	0.0	0.3



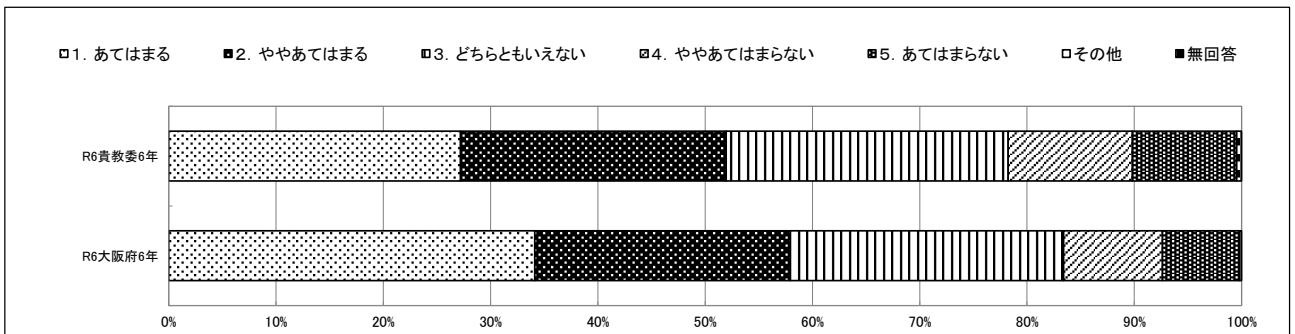
質問番号	質問事項													教員アンケート番号
31	あなたには、困ったときに相談できる友だちがいる													
選択肢	1	2	3	4	5	6	7	8	9	10	11	12	その他	無回答
R6貴教委6年	72.7	15.7	6.0	5.2	—	—	—	—	—	—	—	—	0.0	0.3
R6大阪府6年	73.4	16.5	5.1	4.7	—	—	—	—	—	—	—	—	0.0	0.3



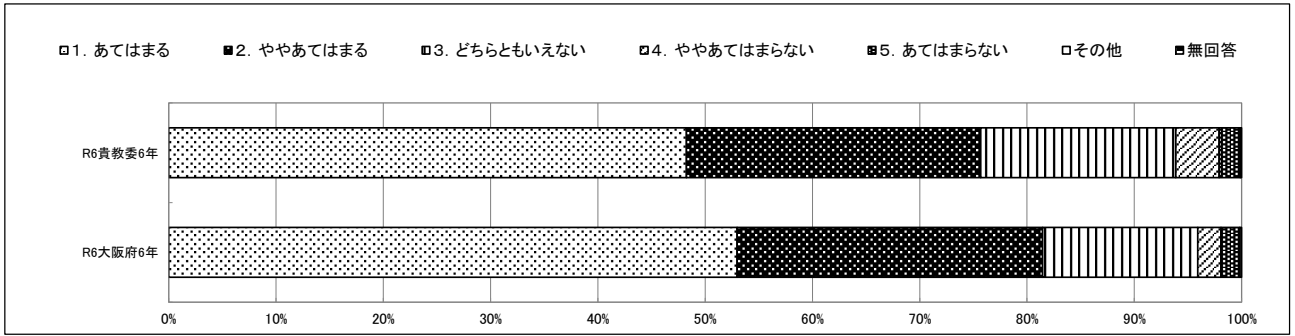
質問番号	質問事項													教員アンケート番号
32	あなたの学級は、友だちのよいところを互いに認め合える													5
選択肢	1	2	3	4	5	6	7	8	9	10	11	12	その他	無回答
R6貴教委6年	56.0	24.5	14.6	2.8	1.9	—	—	—	—	—	—	—	0.0	0.2
R6大阪府6年	58.8	25.7	12.2	1.5	1.6	—	—	—	—	—	—	—	0.0	0.2



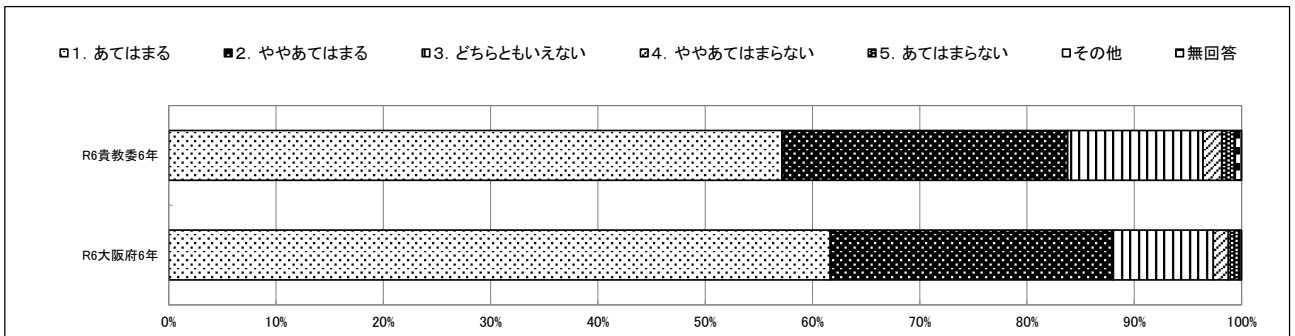
質問番号	質問事項													教員アンケート番号
33	あなたの学級は、授業中まわがっても笑われない													13
選択肢	1	2	3	4	5	6	7	8	9	10	11	12	その他	無回答
R6貴教委6年	27.2	24.8	26.3	11.6	9.7	—	—	—	—	—	—	—	0.0	0.5
R6大阪府6年	34.1	23.8	25.5	9.2	7.2	—	—	—	—	—	—	—	0.0	0.2



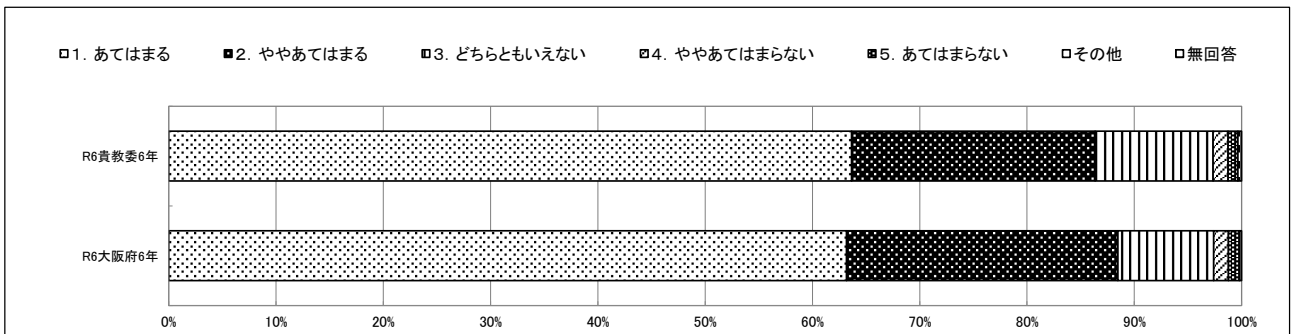
質問番号	質問事項													教員アンケート番号
34	あなたの学級は、協力的である													
選択肢	1	2	3	4	5	6	7	8	9	10	11	12	その他	無回答
R6貴教委6年	48.3	27.4	18.2	4.1	2.0	-	-	-	-	-	-	-	0.0	0.1
R6大阪府6年	53.0	28.5	14.5	2.2	1.7	-	-	-	-	-	-	-	0.0	0.2



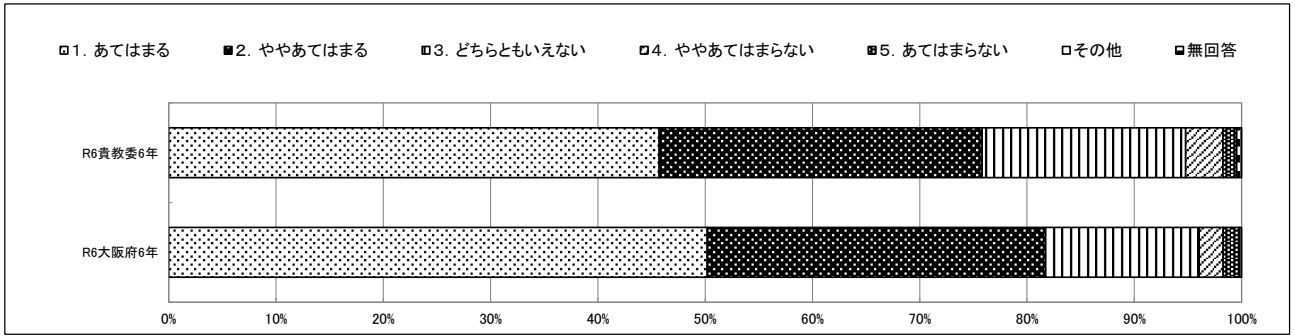
質問番号	質問事項													教員アンケート番号
35	あなたの学級は、友だちが困っているときには助け合う													4
選択肢	1	2	3	4	5	6	7	8	9	10	11	12	その他	無回答
R6貴教委6年	57.2	26.6	12.6	1.7	1.3	-	-	-	-	-	-	-	0.0	0.6
R6大阪府6年	61.7	26.3	9.4	1.4	1.0	-	-	-	-	-	-	-	0.0	0.2



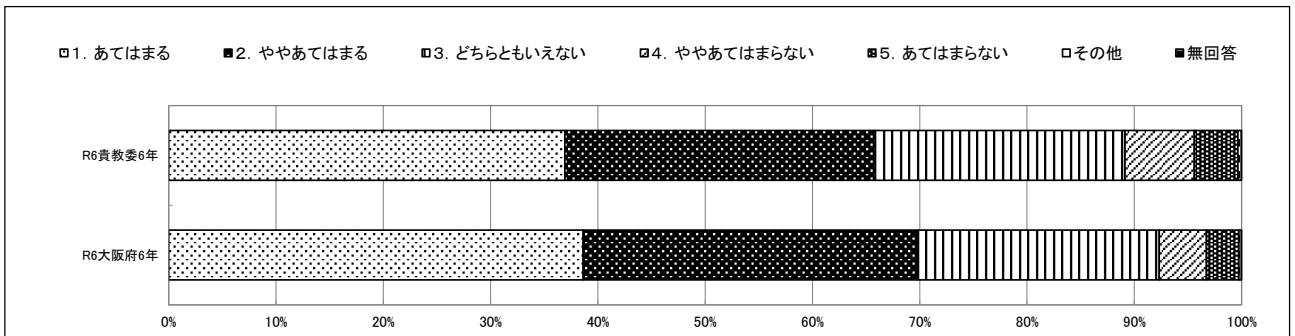
質問番号	質問事項													教員アンケート番号
36	あなたの学級は、日直や係の仕事を頑張っている													6
選択肢	1	2	3	4	5	6	7	8	9	10	11	12	その他	無回答
R6貴教委6年	63.7	22.7	11.0	1.4	0.9	-	-	-	-	-	-	-	0.0	0.3
R6大阪府6年	63.2	25.3	8.9	1.4	1.0	-	-	-	-	-	-	-	0.0	0.2



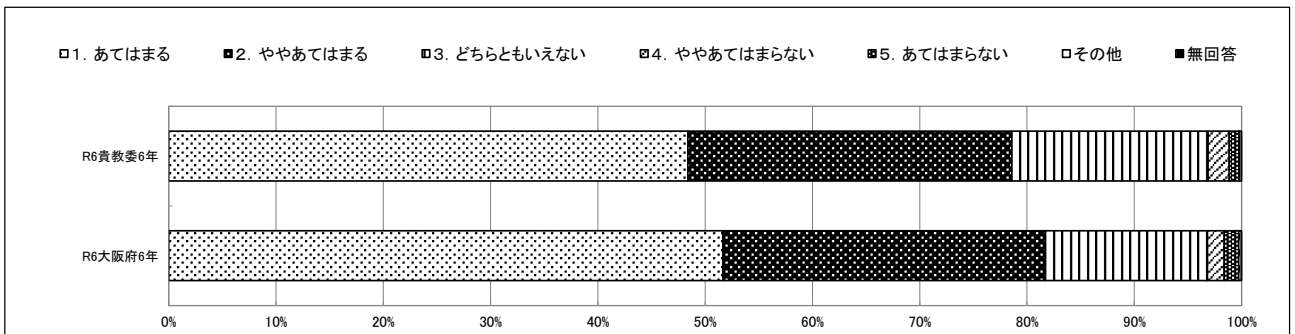
質問番号	質問事項													教員アンケート番号
37	あなたの学級は、日直や係の仕事を自分たちで考えて取り組んでいる													11
選択肢	1	2	3	4	5	6	7	8	9	10	11	12	その他	無回答
R6貴教委6年	45.7	30.1	19.0	3.5	1.3	-	-	-	-	-	-	-	0.0	0.5
R6大阪府6年	50.2	31.5	14.3	2.2	1.5	-	-	-	-	-	-	-	0.0	0.2



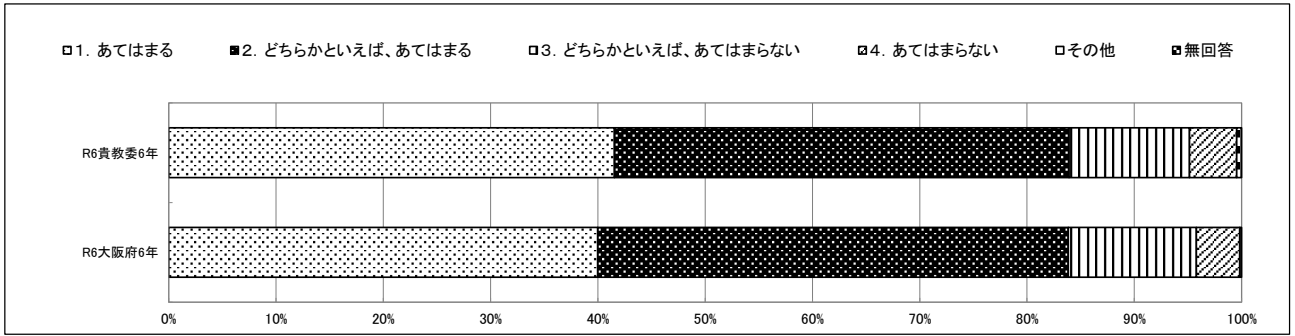
質問番号	質問事項													教員アンケート番号
38	学級会の話し合いでは、少数意見も大切にしている													2
選択肢	1	2	3	4	5	6	7	8	9	10	11	12	その他	無回答
R6貴教委6年	36.9	28.9	23.3	6.5	4.1	-	-	-	-	-	-	-	0.0	0.3
R6大阪府6年	38.6	31.2	22.5	4.4	3.0	-	-	-	-	-	-	-	0.0	0.2



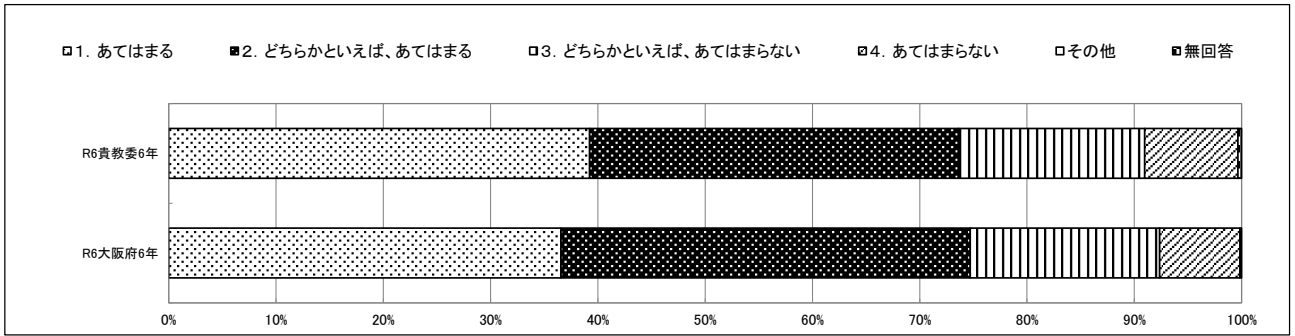
質問番号	質問事項													教員アンケート番号
39	学級会では、自分たちで意見を出し合って、ものごとを決めている													12
選択肢	1	2	3	4	5	6	7	8	9	10	11	12	その他	無回答
R6貴教委6年	48.4	30.2	18.3	2.0	0.9	-	-	-	-	-	-	-	0.0	0.2
R6大阪府6年	51.7	30.0	15.1	1.6	1.4	-	-	-	-	-	-	-	0.0	0.3



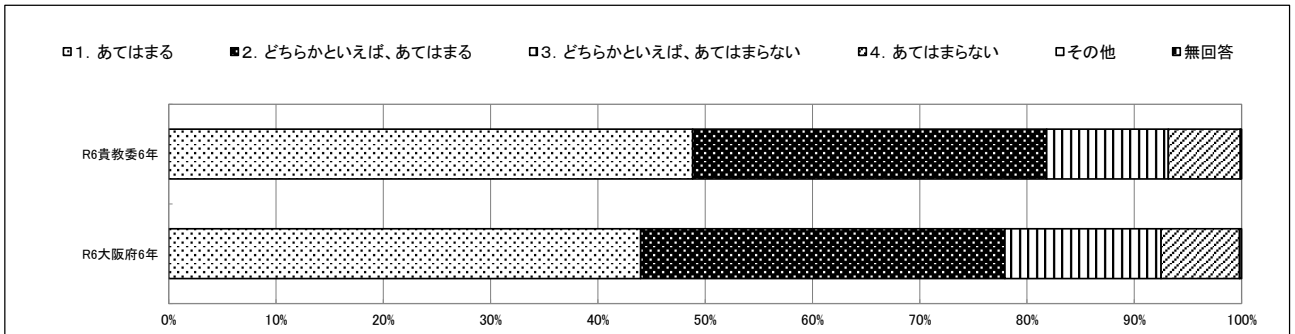
質問番号	質問事項													教員アンケート番号
40	その時間のめあてを意識して学習している													23
選択肢	1	2	3	4	5	6	7	8	9	10	11	12	その他	無回答
R6貴教委6年	41.6	42.4	11.2	4.4	-	-	-	-	-	-	-	-	0.0	0.5
R6大阪府6年	40.0	43.8	11.9	4.0	-	-	-	-	-	-	-	-	0.0	0.2



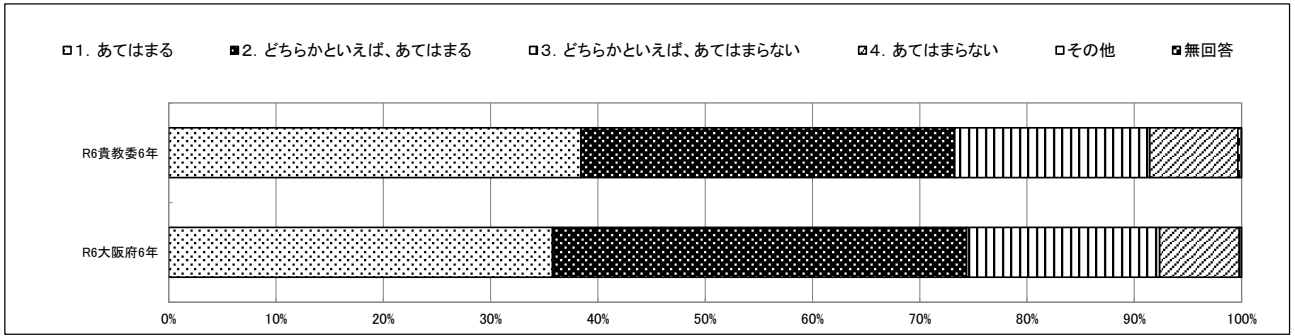
質問番号	質問事項													教員アンケート番号
41	その時間に学んだことについて、ふり返りをしている													28
選択肢	1	2	3	4	5	6	7	8	9	10	11	12	その他	無回答
R6貴教委6年	39.2	34.4	17.4	8.7	-	-	-	-	-	-	-	-	0.0	0.3
R6大阪府6年	36.6	38.1	17.7	7.5	-	-	-	-	-	-	-	-	0.0	0.2



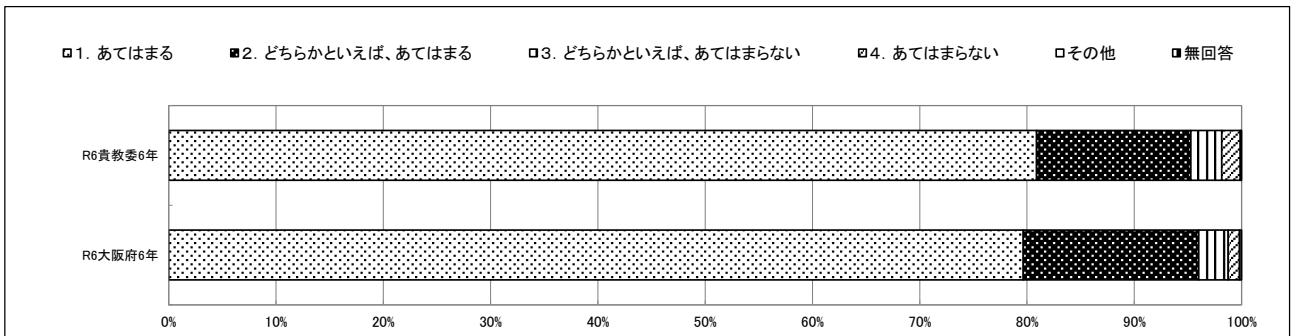
質問番号	質問事項													教員アンケート番号
42	わからないことや知りたいことがあったとき、本やインターネット等で調べている													41
選択肢	1	2	3	4	5	6	7	8	9	10	11	12	その他	無回答
R6貴教委6年	48.8	33.0	11.3	6.7	-	-	-	-	-	-	-	-	0.0	0.1
R6大阪府6年	44.0	34.0	14.6	7.3	-	-	-	-	-	-	-	-	0.0	0.2



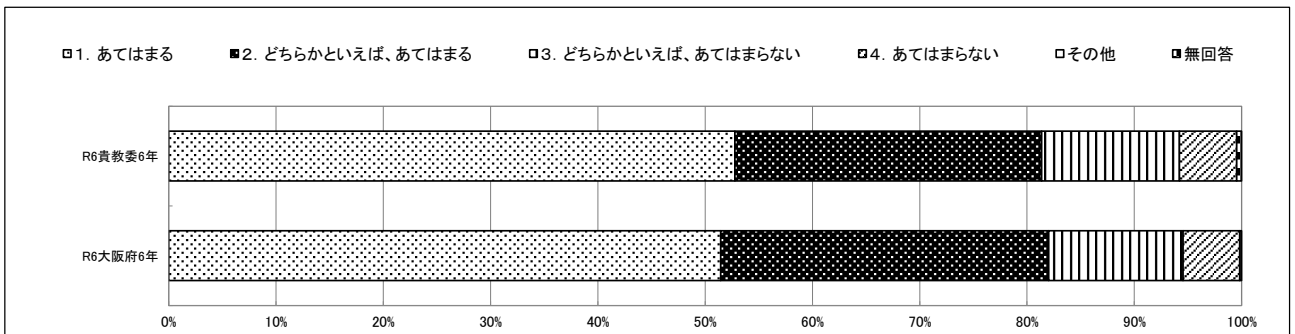
質問番号	質問事項													教員アンケート番号
43	文章を読むとき、どこが大事なところか考えながら読んでいる													16
選択肢	1	2	3	4	5	6	7	8	9	10	11	12	その他	無回答
R6貴教委6年	38.4	34.8	18.2	8.2	—	—	—	—	—	—	—	—	0.0	0.3
R6大阪府6年	35.8	38.6	18.0	7.4	—	—	—	—	—	—	—	—	0.0	0.2



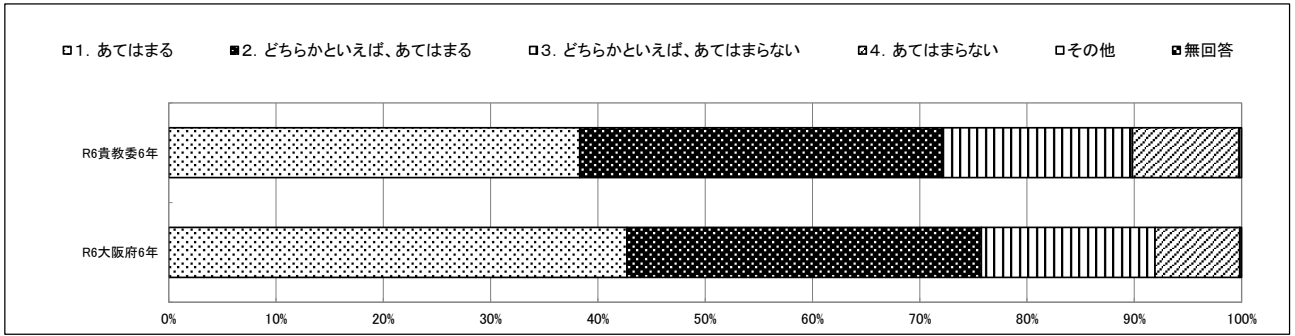
質問番号	質問事項													教員アンケート番号
44	黒板に書かれたことをノート等に写している													14
選択肢	1	2	3	4	5	6	7	8	9	10	11	12	その他	無回答
R6貴教委6年	80.9	14.4	2.9	1.7	—	—	—	—	—	—	—	—	0.0	0.1
R6大阪府6年	79.6	16.3	2.8	1.0	—	—	—	—	—	—	—	—	0.0	0.2



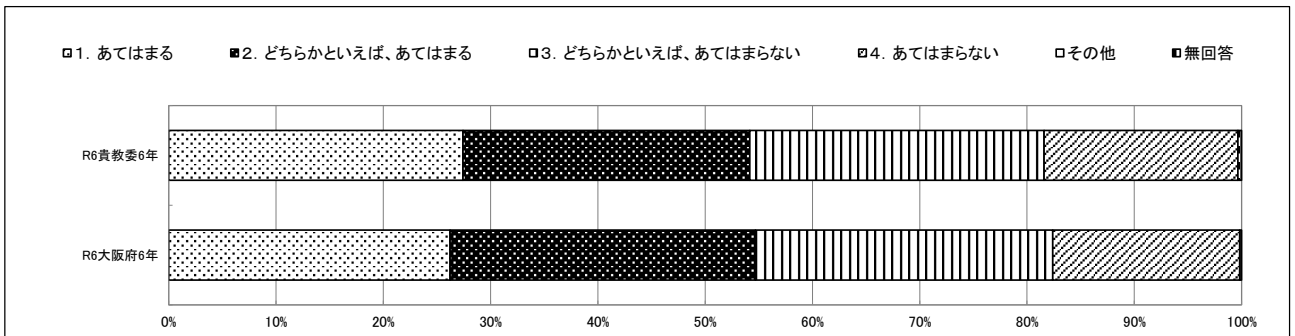
質問番号	質問事項													教員アンケート番号
45	自分の考えをノート等写到している													33
選択肢	1	2	3	4	5	6	7	8	9	10	11	12	その他	無回答
R6貴教委6年	52.8	28.6	12.8	5.3	—	—	—	—	—	—	—	—	0.0	0.5
R6大阪府6年	51.5	30.6	12.5	5.3	—	—	—	—	—	—	—	—	0.0	0.2



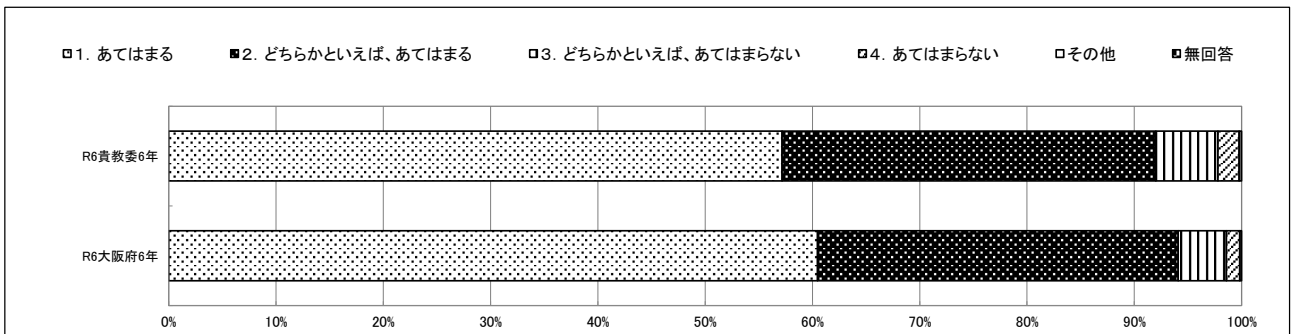
質問番号	質問事項													教員アンケート番号
46	先生や友だちが話していることで、大事だと思ったことをノート等にも書いている													15
選択肢	1	2	3	4	5	6	7	8	9	10	11	12	その他	無回答
R6貴教委6年	38.3	33.8	17.7	10.0	-	-	-	-	-	-	-	-	0.0	0.2
R6大阪府6年	42.7	33.0	16.2	7.9	-	-	-	-	-	-	-	-	0.0	0.2



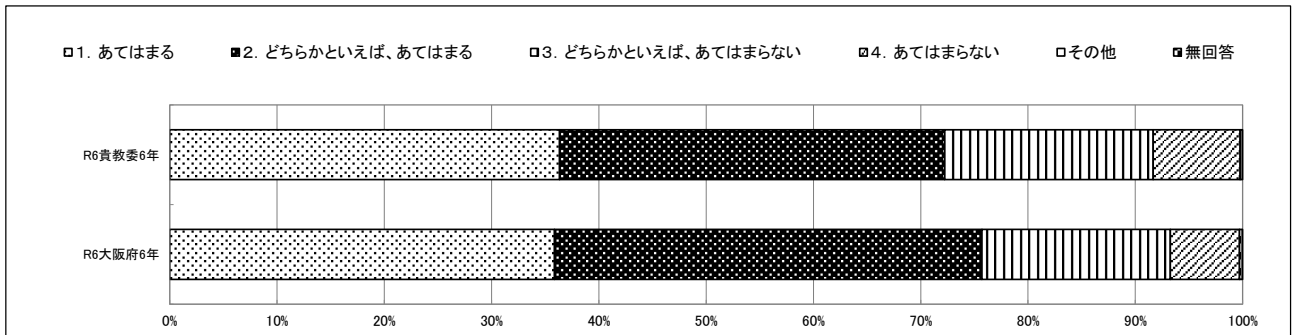
質問番号	質問事項													教員アンケート番号
47	自分の考えを積極的に発言している													
選択肢	1	2	3	4	5	6	7	8	9	10	11	12	その他	無回答
R6貴教委6年	27.4	26.7	27.4	18.1	-	-	-	-	-	-	-	-	0.0	0.3
R6大阪府6年	26.2	28.5	27.7	17.4	-	-	-	-	-	-	-	-	0.0	0.2



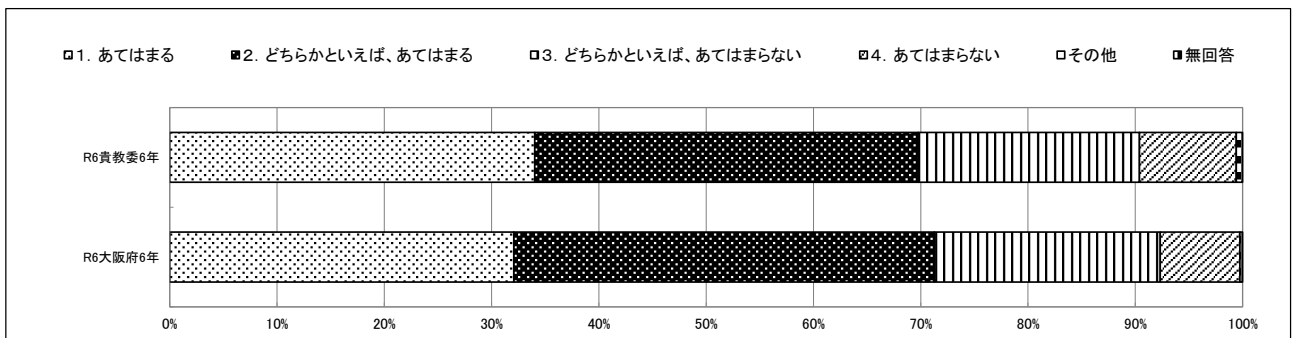
質問番号	質問事項													教員アンケート番号
48	話し合いをするとき、友だちの意見を最後まで聞いている													18
選択肢	1	2	3	4	5	6	7	8	9	10	11	12	その他	無回答
R6貴教委6年	57.2	34.8	5.8	2.0	-	-	-	-	-	-	-	-	0.0	0.2
R6大阪府6年	60.5	33.6	4.5	1.2	-	-	-	-	-	-	-	-	0.0	0.2



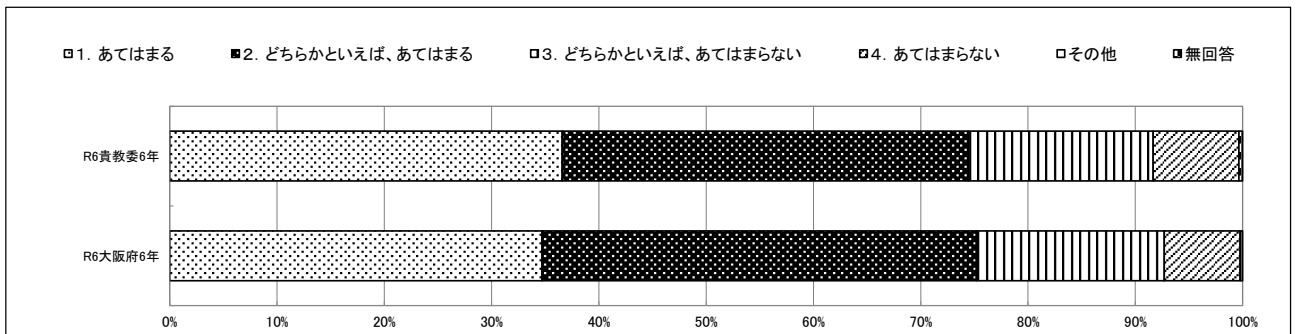
質問番号	質問事項													教員アンケート番号
49	話し合いをするとき、自分の意見と他の人の意見を比べている													19
選択肢	1	2	3	4	5	6	7	8	9	10	11	12	その他	無回答
R6貴教委6年	36.3	35.9	19.4	8.1	-	-	-	-	-	-	-	-	0.0	0.2
R6大阪府6年	35.9	39.8	17.6	6.5	-	-	-	-	-	-	-	-	0.0	0.3



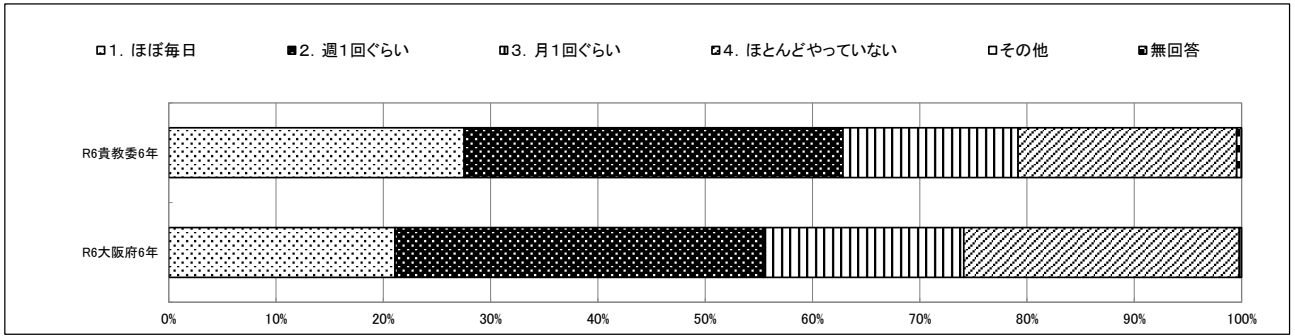
質問番号	質問事項													教員アンケート番号
50	話し合う場で自分の考えを深めたり、広げたりしている													38
選択肢	1	2	3	4	5	6	7	8	9	10	11	12	その他	無回答
R6貴教委6年	34.0	35.8	20.6	9.0	-	-	-	-	-	-	-	-	0.0	0.6
R6大阪府6年	32.1	39.2	21.1	7.4	-	-	-	-	-	-	-	-	0.0	0.2



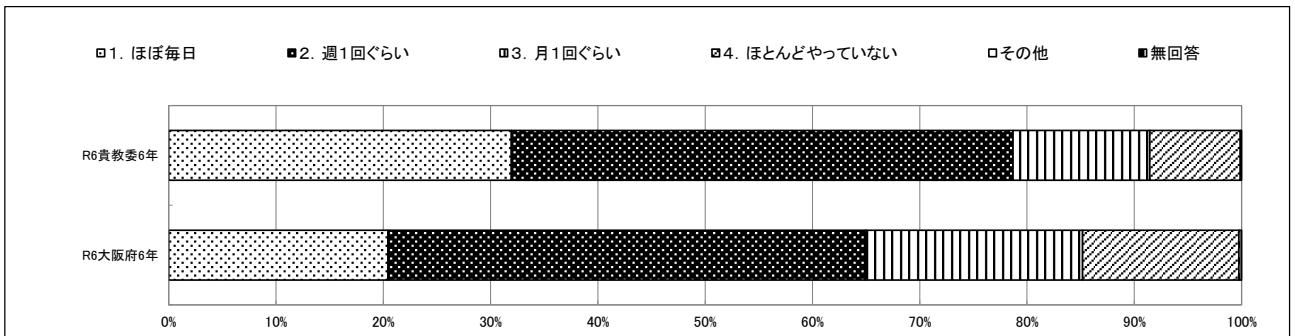
質問番号	質問事項													教員アンケート番号
51	授業で学んだことを、ふだんの生活にいかすようにしている													22
選択肢	1	2	3	4	5	6	7	8	9	10	11	12	その他	無回答
R6貴教委6年	36.6	37.8	17.2	8.0	-	-	-	-	-	-	-	-	0.0	0.3
R6大阪府6年	34.7	40.5	17.5	7.1	-	-	-	-	-	-	-	-	0.0	0.2



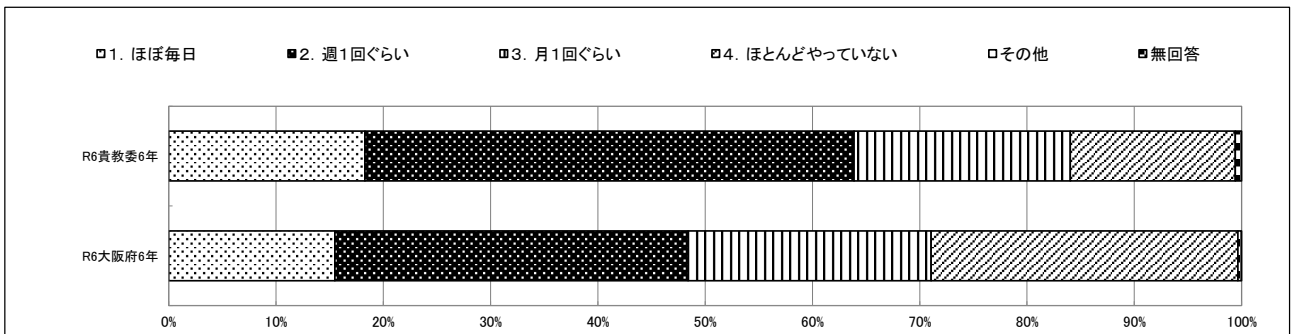
質問番号	質問事項													教員アンケート番号
52	授業で、コンピュータやタブレットを使って、自分にあった問題やドリル等に取り組むことはどれくらいありますか													
選択肢	1	2	3	4	5	6	7	8	9	10	11	12	その他	無回答
R6貴教委6年	27.5	35.3	16.3	20.4	-	-	-	-	-	-	-	-	0.0	0.5
R6大阪府6年	21.1	34.4	18.6	25.7	-	-	-	-	-	-	-	-	0.0	0.2



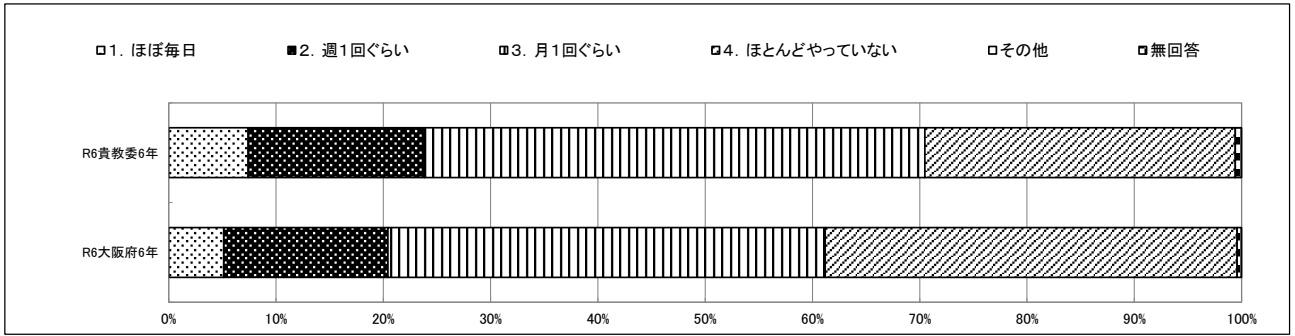
質問番号	質問事項													教員アンケート番号
53	授業で、コンピュータやタブレットを使って、必要な情報を調べることはどれくらいありますか													45
選択肢	1	2	3	4	5	6	7	8	9	10	11	12	その他	無回答
R6貴教委6年	31.9	46.8	12.7	8.4	-	-	-	-	-	-	-	-	0.0	0.1
R6大阪府6年	20.4	44.6	20.2	14.6	-	-	-	-	-	-	-	-	0.0	0.2



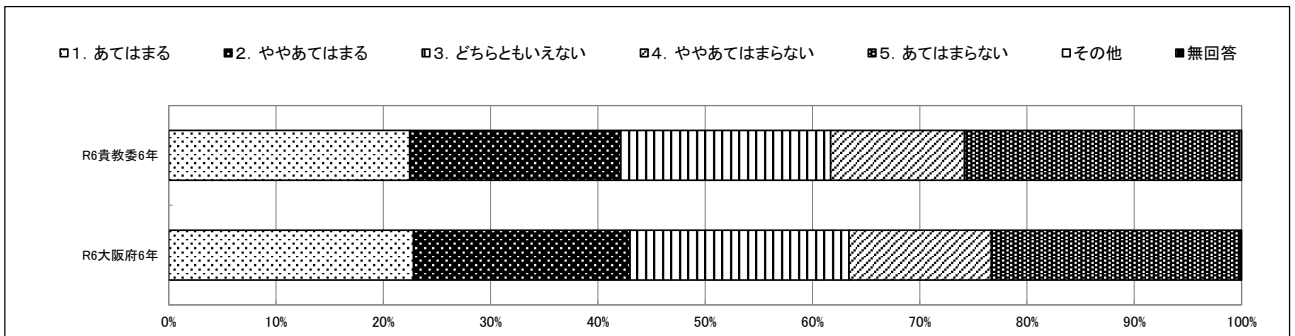
質問番号	質問事項													教員アンケート番号
54	授業で、コンピュータやタブレットを使って、自分の考えを書きこんだり、友だちと意見を交流したりすることはどれくらいありますか													46
選択肢	1	2	3	4	5	6	7	8	9	10	11	12	その他	無回答
R6貴教委6年	18.3	45.6	20.1	15.4	-	-	-	-	-	-	-	-	0.0	0.6
R6大阪府6年	15.5	32.9	22.7	28.6	-	-	-	-	-	-	-	-	0.0	0.4



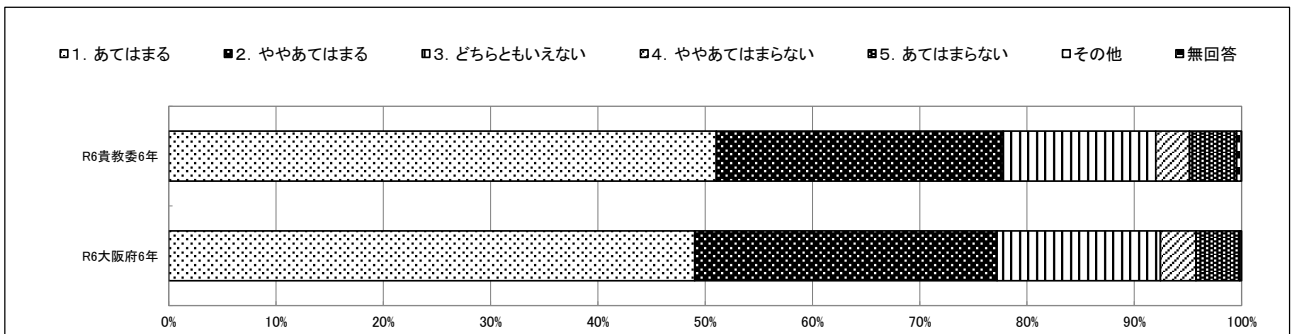
質問番号	質問事項													教員アンケート番号
55	授業で、コンピュータやタブレットを使って、プレゼンテーション資料等にまとめて発表することはどれくらいありますか													47
選択肢	1	2	3	4	5	6	7	8	9	10	11	12	その他	無回答
R6貴教委6年	7.4	16.4	46.6	28.9	-	-	-	-	-	-	-	-	0.0	0.6
R6大阪府6年	5.1	15.3	40.8	38.4	-	-	-	-	-	-	-	-	0.0	0.4



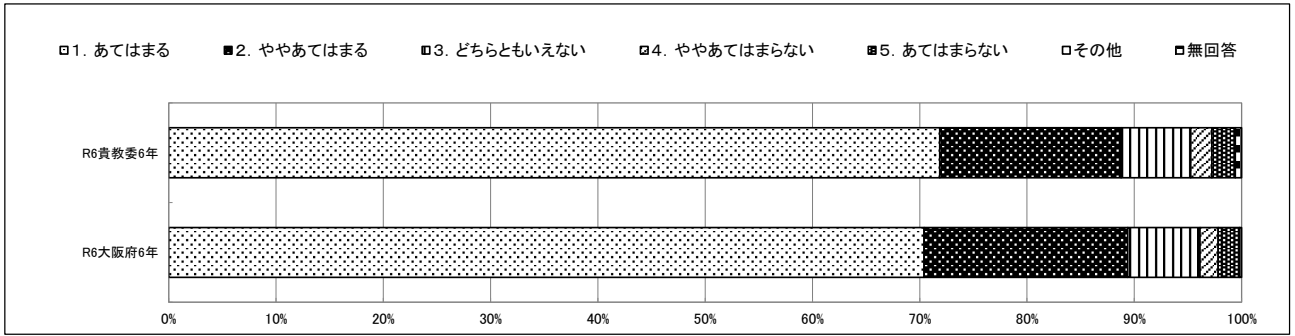
質問番号	質問事項													教員アンケート番号
56	自分でやりたい学習内容を考えて、家で勉強をしている(宿題は除く)													
選択肢	1	2	3	4	5	6	7	8	9	10	11	12	その他	無回答
R6貴教委6年	22.5	19.7	19.6	12.5	25.6	-	-	-	-	-	-	-	0.0	0.2
R6大阪府6年	22.8	20.2	20.4	13.3	23.2	-	-	-	-	-	-	-	0.0	0.1



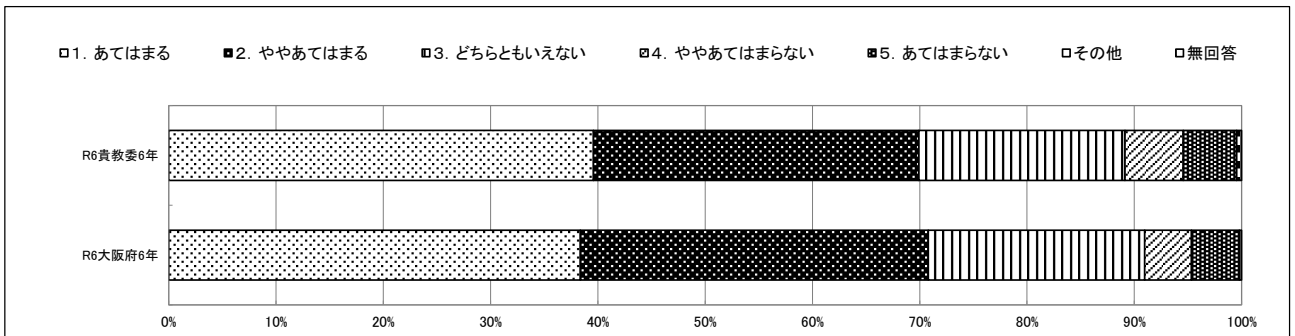
質問番号	質問事項													教員アンケート番号
57	前にやっとうまくいったやり方を試している													
選択肢	1	2	3	4	5	6	7	8	9	10	11	12	その他	無回答
R6貴教委6年	51.0	26.7	14.2	3.1	4.4	-	-	-	-	-	-	-	0.0	0.5
R6大阪府6年	49.0	28.2	15.2	3.3	4.1	-	-	-	-	-	-	-	0.0	0.2



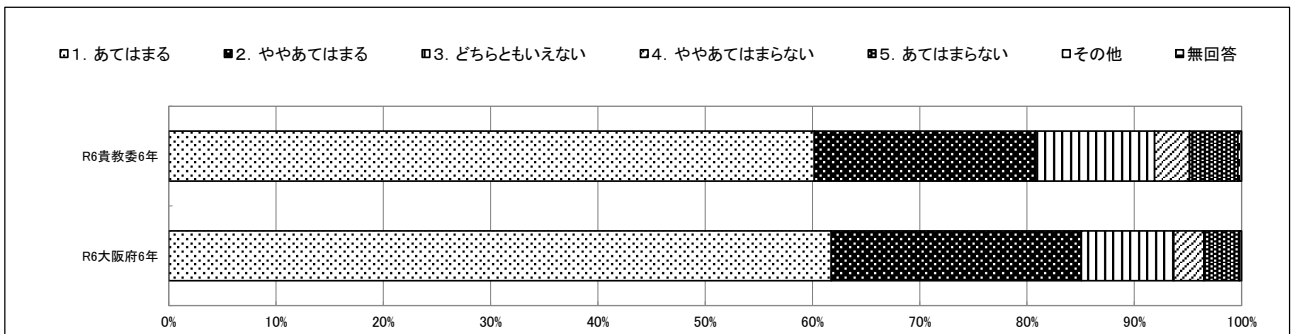
質問番号	質問事項													教員アンケート番号
58	自分は何が得意で何が苦手かをわかっている													
選択肢	1	2	3	4	5	6	7	8	9	10	11	12	その他	無回答
R6貴教委6年	71.9	16.9	6.5	2.0	2.2	-	-	-	-	-	-	-	0.0	0.6
R6大阪府6年	70.4	19.0	6.7	1.7	2.0	-	-	-	-	-	-	-	0.0	0.2



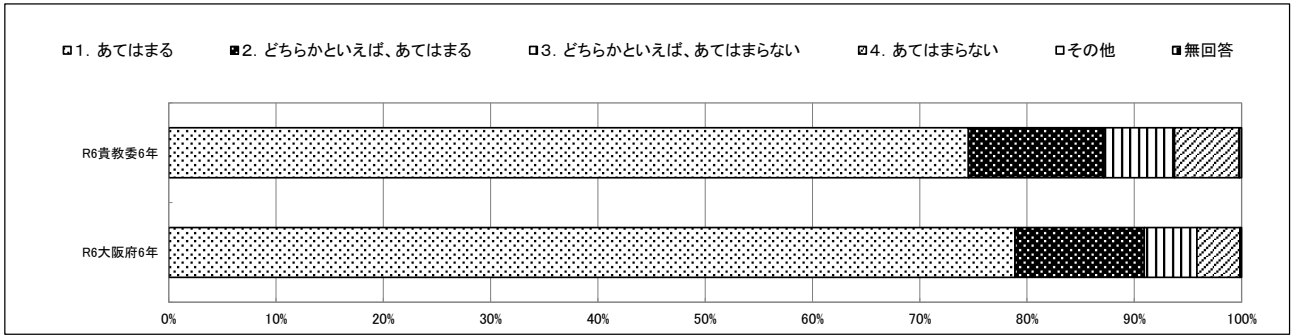
質問番号	質問事項													教員アンケート番号
59	課題や問題に取り組んでいる途中で、うまくいかなかったときは、やり方を変えている													
選択肢	1	2	3	4	5	6	7	8	9	10	11	12	その他	無回答
R6貴教委6年	39.6	30.3	19.2	5.4	5.0	-	-	-	-	-	-	-	0.0	0.5
R6大阪府6年	38.4	32.4	20.2	4.4	4.5	-	-	-	-	-	-	-	0.0	0.2



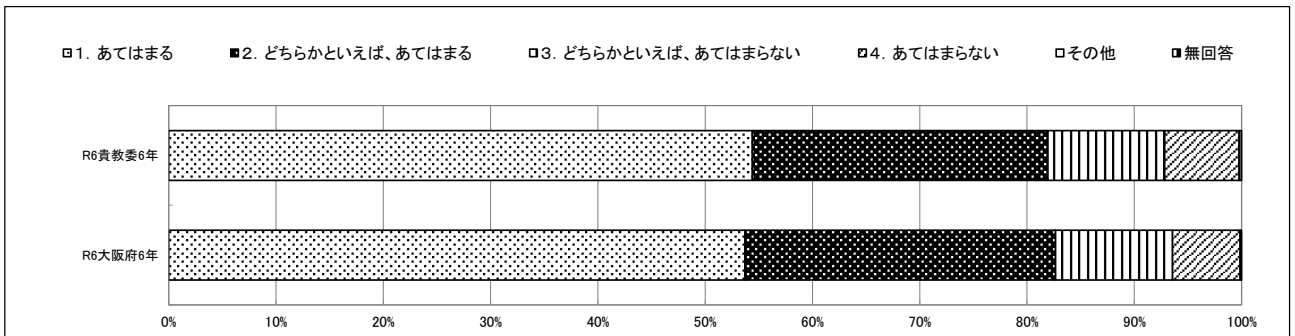
質問番号	質問事項													教員アンケート番号
60	読んでいてわからなくなったときは、もう一度読み直してみる													
選択肢	1	2	3	4	5	6	7	8	9	10	11	12	その他	無回答
R6貴教委6年	60.2	20.6	11.1	3.2	4.5	-	-	-	-	-	-	-	0.0	0.3
R6大阪府6年	61.8	23.3	8.6	2.8	3.3	-	-	-	-	-	-	-	0.0	0.2



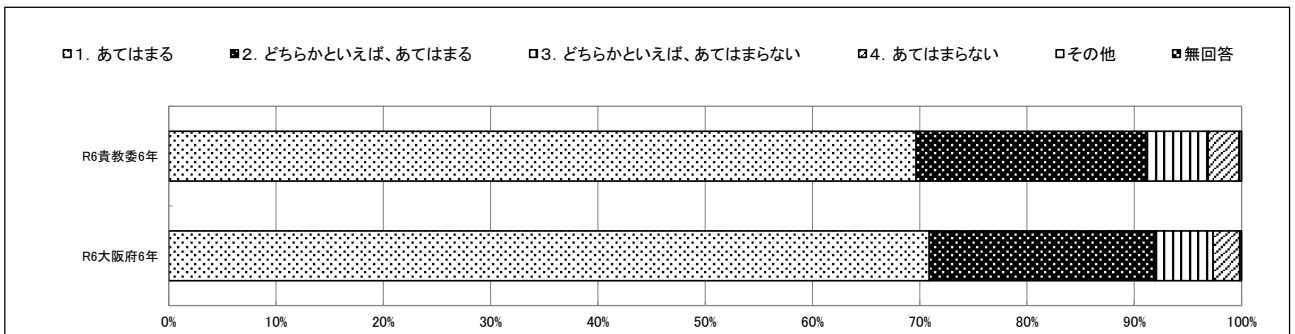
質問番号	質問事項													教員アンケート番号
61	朝食を毎日食べている													
選択肢	1	2	3	4	5	6	7	8	9	10	11	12	その他	無回答
R6貴教委6年	74.5	12.6	6.6	6.0	-	-	-	-	-	-	-	-	0.0	0.2
R6大阪府6年	78.9	12.1	4.9	4.0	-	-	-	-	-	-	-	-	0.0	0.2



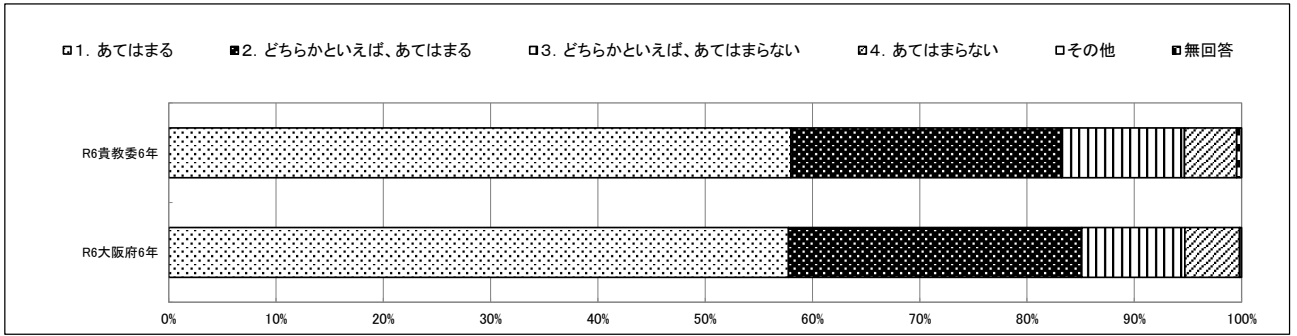
質問番号	質問事項													教員アンケート番号
62	家の人と、その日の出来事について話をしている													
選択肢	1	2	3	4	5	6	7	8	9	10	11	12	その他	無回答
R6貴教委6年	54.4	27.5	10.9	6.9	-	-	-	-	-	-	-	-	0.0	0.2
R6大阪府6年	53.7	29.0	10.9	6.3	-	-	-	-	-	-	-	-	0.0	0.1



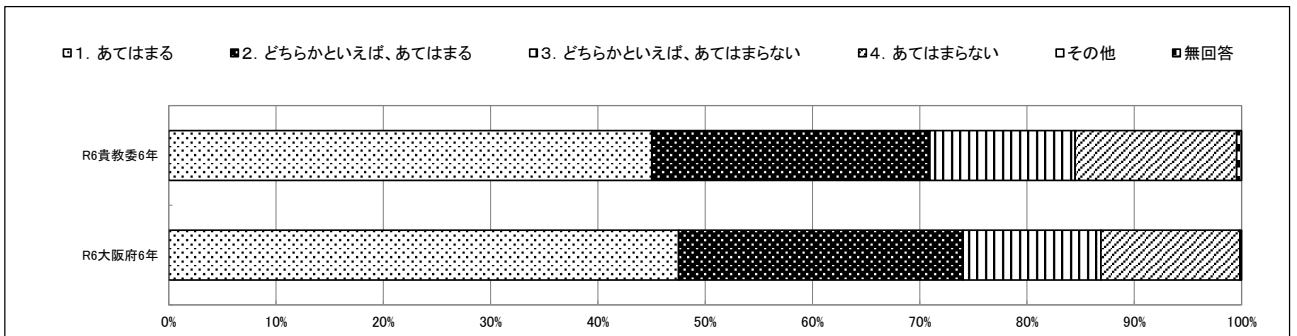
質問番号	質問事項													教員アンケート番号
63	家の人に褒められることがある													
選択肢	1	2	3	4	5	6	7	8	9	10	11	12	その他	無回答
R6貴教委6年	69.7	21.5	5.7	2.9	-	-	-	-	-	-	-	-	0.0	0.2
R6大阪府6年	70.9	21.0	5.4	2.5	-	-	-	-	-	-	-	-	0.0	0.2



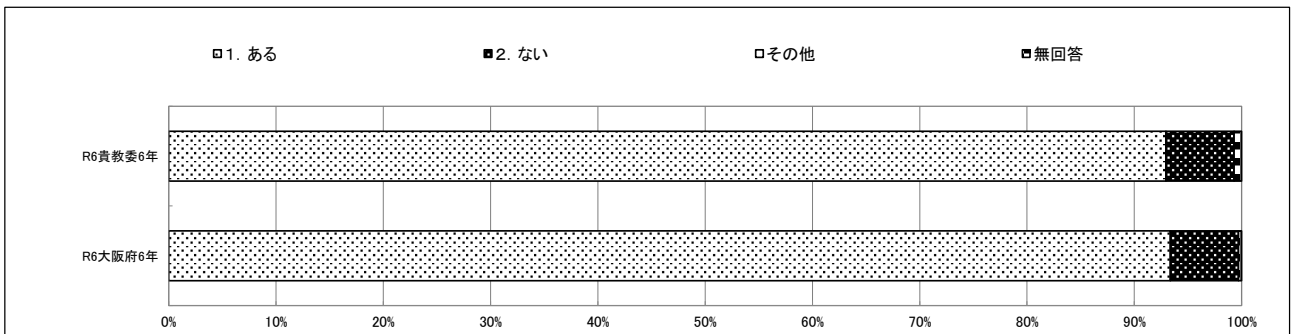
質問番号	質問事項													教員アンケート番号
64	家の人と一緒に、遊んだり、勉強したり、家の仕事をしたりすることがある													
選択肢	1	2	3	4	5	6	7	8	9	10	11	12	その他	無回答
R6貴教委6年	58.0	25.2	11.5	4.9	-	-	-	-	-	-	-	-	0.0	0.5
R6大阪府6年	57.8	27.3	9.6	5.1	-	-	-	-	-	-	-	-	0.0	0.2



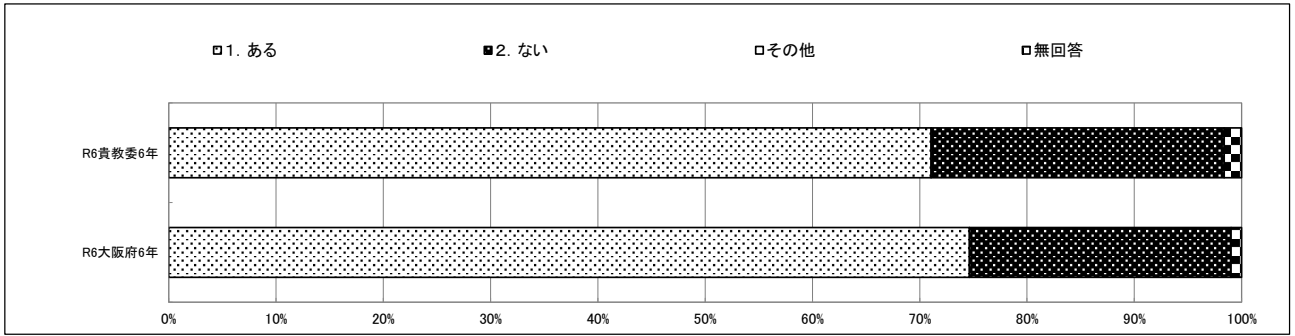
質問番号	質問事項													教員アンケート番号
65	テレビや新聞等でニュースを見ている													96
選択肢	1	2	3	4	5	6	7	8	9	10	11	12	その他	無回答
R6貴教委6年	45.0	25.9	13.5	15.0	-	-	-	-	-	-	-	-	0.0	0.5
R6大阪府6年	47.5	26.5	12.8	13.0	-	-	-	-	-	-	-	-	0.0	0.2



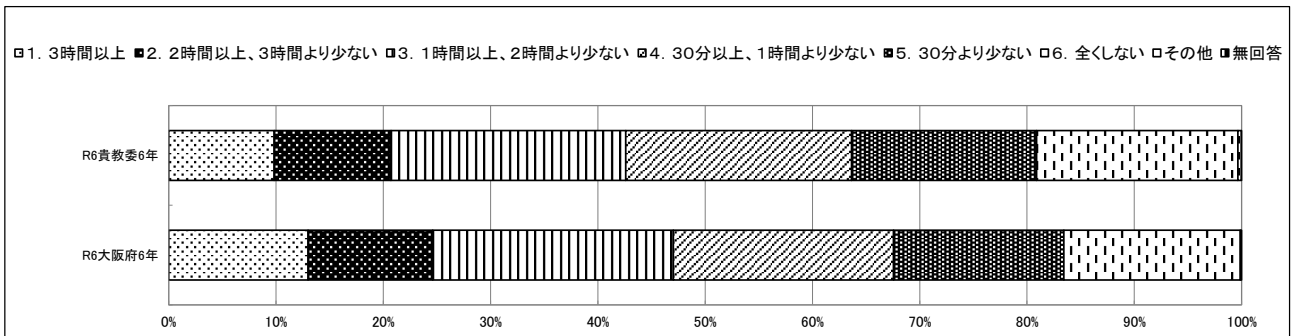
質問番号	質問事項													教員アンケート番号
66	家の中にホッとする場所がある													
選択肢	1	2	3	4	5	6	7	8	9	10	11	12	その他	無回答
R6貴教委6年	92.9	6.4	-	-	-	-	-	-	-	-	-	-	0.0	0.7
R6大阪府6年	93.4	6.4	-	-	-	-	-	-	-	-	-	-	0.0	0.3



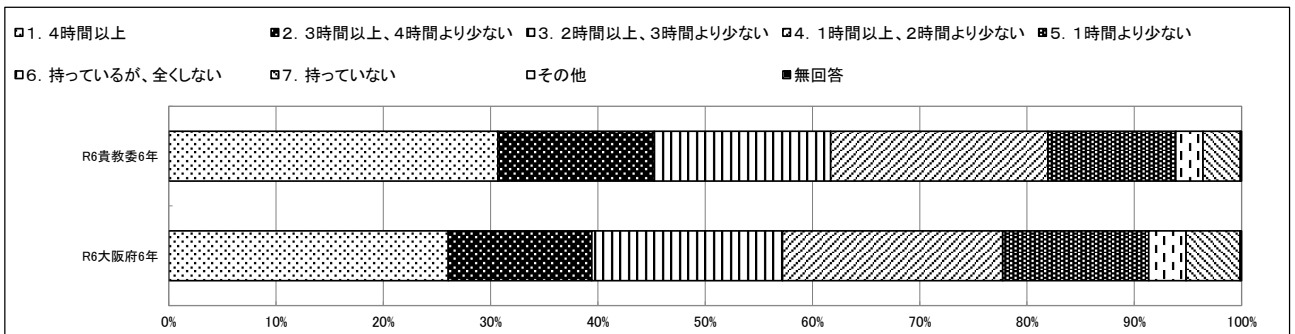
質問番号	質問事項													教員アンケート番号
67	家の中に決まった勉強場所がある													
選択肢	1	2	3	4	5	6	7	8	9	10	11	12	その他	無回答
R6貴教委6年	71.1	27.3	-	-	-	-	-	-	-	-	-	-	0.0	1.6
R6大阪府6年	74.6	24.4	-	-	-	-	-	-	-	-	-	-	0.0	1.0



質問番号	質問事項													教員アンケート番号
68	ふだん(月曜日から金曜日)1日に、学校の授業や宿題以外に、およそどれくらいの時間、勉強をしますか(学習塾で勉強している時間や家庭教師に教わっている時間も含む)													
選択肢	1	2	3	4	5	6	7	8	9	10	11	12	その他	無回答
R6貴教委6年	9.8	10.9	21.9	21.1	17.2	18.8	-	-	-	-	-	-	0.0	0.3
R6大阪府6年	13.0	11.6	22.4	20.5	15.9	16.4	-	-	-	-	-	-	0.0	0.1

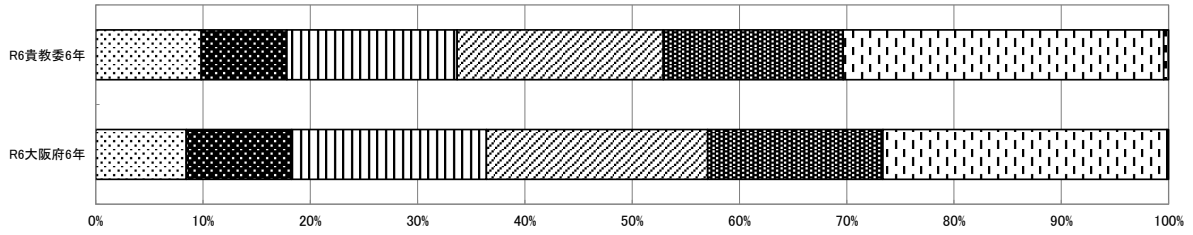


質問番号	質問事項													教員アンケート番号
69	ふだん(月曜日から金曜日)1日に、およそどれくらいの時間、学習以外(ゲームやSNS等)にスマートフォンやタブレット等を使っていますか													
選択肢	1	2	3	4	5	6	7	8	9	10	11	12	その他	無回答
R6貴教委6年	30.7	14.6	16.4	20.3	11.9	2.5	3.5	-	-	-	-	-	0.0	0.1
R6大阪府6年	26.1	13.4	17.8	20.5	13.6	3.5	5.0	-	-	-	-	-	0.0	0.1



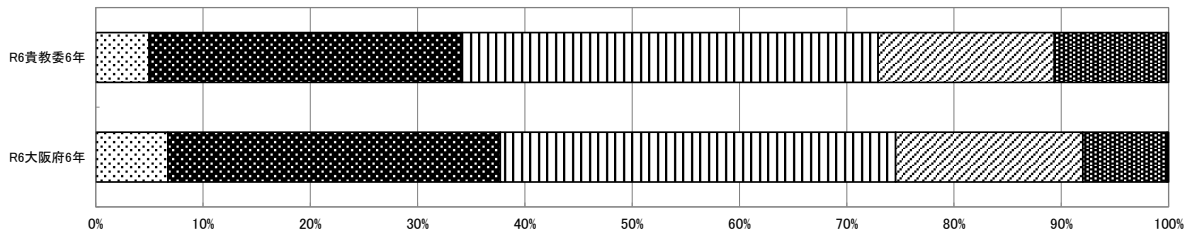
質問番号	質問事項													教員アンケート番号
70	ふだん(月曜日から金曜日)1日に、およそどれくらいの時間、本(教科書は除く)を読みますか													42、43
選択肢	1	2	3	4	5	6	7	8	9	10	11	12	その他	無回答
R6貴教委6年	9.8	8.0	15.9	19.2	16.8	29.9	-	-	-	-	-	-	0.0	0.5
R6大阪府6年	8.4	9.8	18.1	20.6	16.3	26.5	-	-	-	-	-	-	0.0	0.2

□1. 2時間以上 ■2. 1時間以上、2時間より少ない □3. 30分以上、1時間より少ない □4. 10分以上、30分より少ない ■5. 10分より少ない □6. 全くしない □その他 ■無回答

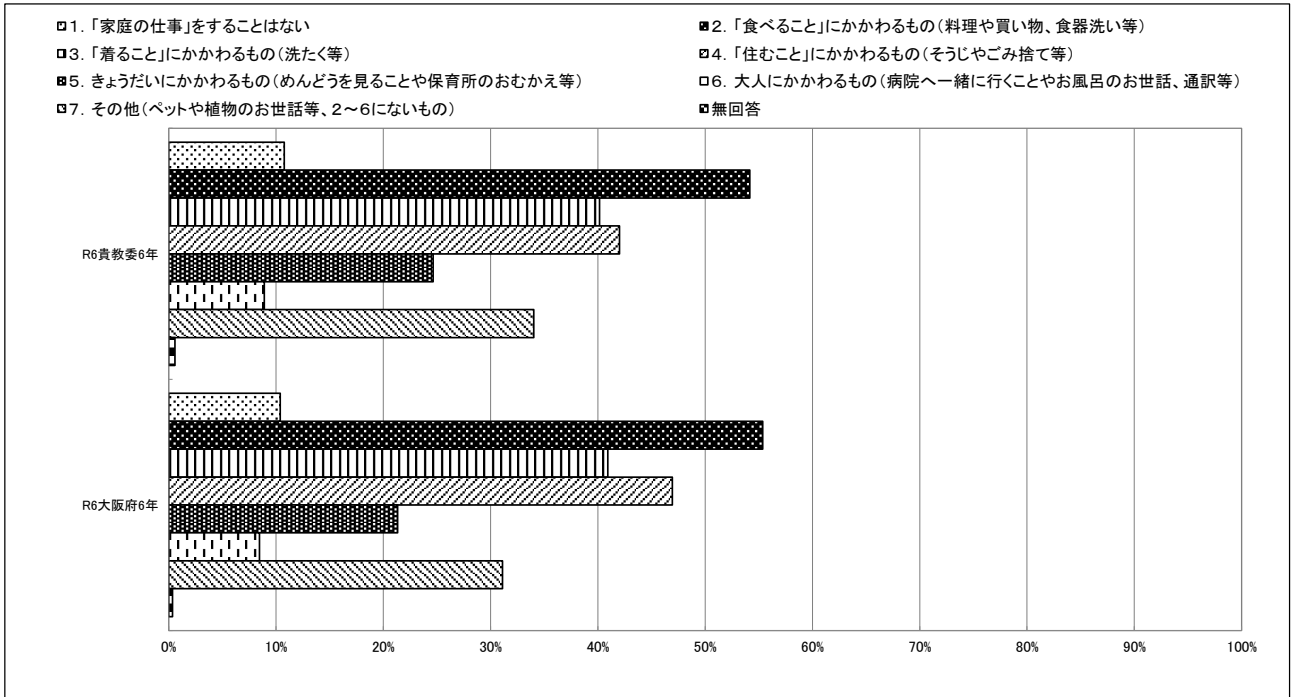


質問番号	質問事項													教員アンケート番号
71	ふだん(月曜日から金曜日)どれくらいの時刻に寝ていますか													
選択肢	1	2	3	4	5	6	7	8	9	10	11	12	その他	無回答
R6貴教委6年	5.0	29.2	38.8	16.4	10.4	-	-	-	-	-	-	-	0.0	0.2
R6大阪府6年	6.7	31.0	36.9	17.4	7.9	-	-	-	-	-	-	-	0.0	0.1

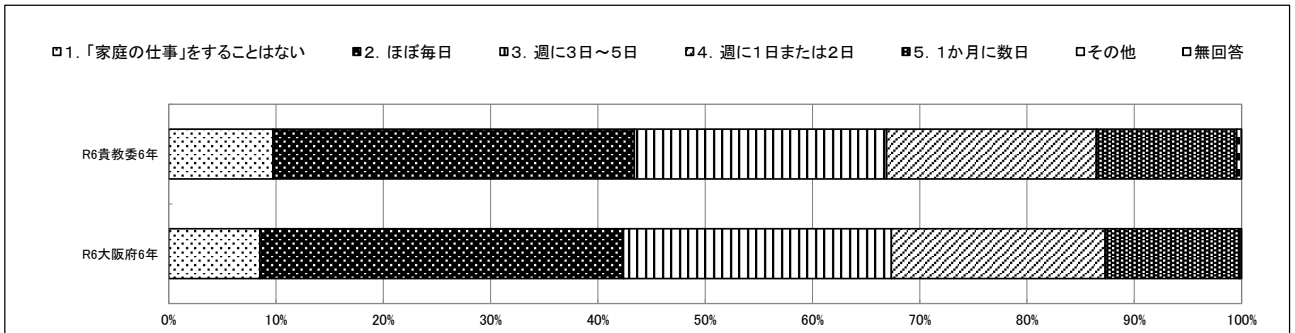
□1. 午後9時より前 ■2. 午後9時以降、午後10時より前 □3. 午後10時以降、午後11時より前 □4. 午後11時以降、午前0時より前 ■5. 午前0時以降 □その他 ■無回答



質問番号	質問事項													教員アンケート番号
72	あなたは「家庭の仕事」をしていますか。あてはまるものをすべて選んでください													
選択肢	1	2	3	4	5	6	7	8	9	10	11	12		無回答
R6貴教委6年	10.8	54.2	40.2	42.0	24.7	8.9	34.0	-	-	-	-	-	-	0.6
R6大阪府6年	10.4	55.4	40.9	46.9	21.3	8.5	31.1	-	-	-	-	-	-	0.4

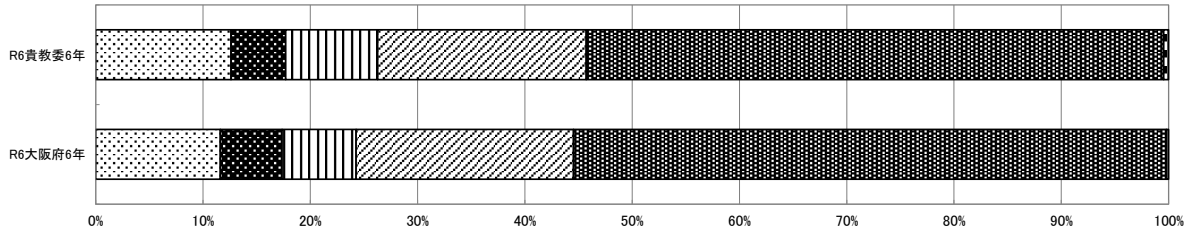


質問番号	質問事項													教員アンケート番号
73	「家庭の仕事」をすることはどれくらいありますか													
選択肢	1	2	3	4	5	6	7	8	9	10	11	12	その他	無回答
R6貴教委6年	9.7	33.7	23.5	19.6	13.1	-	-	-	-	-	-	-	0.0	0.5
R6大阪府6年	8.5	33.9	25.0	19.9	12.5	-	-	-	-	-	-	-	0.0	0.2



質問番号	質問事項													教員アンケート番号
74	学校がある日に、「家庭の仕事」は1日のうちどれくらいしていますか。日によって変わるときは、この1か月で1番長かった日の時間で答えてください													
選択肢	1	2	3	4	5	6	7	8	9	10	11	12	その他	無回答
R6貴教委6年	12.6	5.1	8.6	19.4	53.8	-	-	-	-	-	-	-	0.0	0.5
R6大阪府6年	11.6	5.7	6.9	20.3	55.3	-	-	-	-	-	-	-	0.0	0.2

1. 「家庭の仕事」をすることはない
 2. 3時間以上
 3. 2時間以上、3時間より少ない
 4. 1時間以上、2時間より少ない
 5. 1時間より少ない
 その他
 無回答



質問番号	質問事項												教員アンケート番号	
75	「家庭の仕事」をしていることによって、あなたに起こっていることはありますか。あてはまるものをすべて選んでください													
選択肢	1	2	3	4	5	6	7	8	9	10	11	12	無回答	
R6貴教委6年	8.4	39.0	30.1	45.8	37.7	34.4	7.3	13.0	29.1	16.2	8.2	13.4	-	0.3
R6大阪府6年	7.6	40.4	33.3	49.8	38.2	36.6	6.1	10.6	24.0	13.0	7.9	14.8	-	0.2

1. 「家庭の仕事」をすることはない
 2. 家の人と話したり遊んだりすることが増える
 3. 時間の使い方を工夫できる
 4. 家の中で気持ちよくすごすことができる
 5. 健康にすごすことができる
 6. 「家庭の仕事」にやりがいを感じる
 7. 家の人以外と話す時間が減る
 8. 自分自身をやる時間がない
 9. とても疲れることがある
 10. いらいらしやすい
 11. その他
 12. 特にない
 無回答

