

空き缶／びん・ガラス

週1回収集

出し方

- 一度の排出は空き缶**2袋**、びん・ガラス**2袋**までです。
- 最大で4袋まで出すことができますが、空き缶だけで4袋という出し方はできません。(びん・ガラスも同様)
- 「空き缶」、「びん・ガラス」はそれぞれ分けて出してください。

主な品物と出し方

〔スチール缶・アルミ缶〕〔菓子缶〕



〔スプレー缶・カセットボンベ〕




スプレー缶は穴を開けないでください。

中見を使いきり、軽く水洗いしてから出してください。



中身を使いいきり、キャップを外して出してください。




〔空きびん〕




中身を使いきり、軽く水洗いしてから出してください。



〔ガラス〕



袋に入れ、割れ物とわかるように貼り紙して出してください。



注意！

- 「空き缶」「びん・ガラス」を同じ袋に混ぜて出していた場合、回収できません。
- 一斗缶は、「粗ごみ」の日に出してください。
- スプレー缶、カセットボンベは、ごみ収集車や焼却場で火災の原因になります。全て使いきってから排出してください。やむを得ず中身が残っている場合は、わかるように張り紙をして出してください。(※穴は開けないでください)




出し方

- 一度の排出は古紙**2袋**、古布**2袋**までです。
- 最大で4袋まで出すことができますが、古紙だけで4袋という出し方はできません(古布も同様)
- 古紙はひもで束ねるかまたは袋に入れ飛散しないようにして出してください。(中身が見えるようにしてください)
- 古紙と古布はそれぞれ分けて出してください。

主な品物


〔新聞・折込広告〕 〔雑誌〕 〔段ボール〕 〔紙袋・紙パック〕 (シュレッター紙も含む) 〔その他〕 紙類箱、お菓子の箱、包装紙

古紙




〔古着・タオル〕 〔毛布〕 〔その他〕 シーツなど

古布



次のものは資源化できないため、燃やすごみに出してください

- 汚れたもの。
- 裏面が化工されている(銀色)酒パックなど。
- カーボン紙・感熱紙。
- 写真、写真プリント用紙。



注意！

- 使用済みティッシュや写真は燃やすごみとして出してください。
- 布団、敷物などは粗大ごみとして出してください。
- 地域で集団回収を行なっている場合もありますので、ご協力をお願いします。

古紙・古布

月2回収集