


### 出し方

- 一度の排出は**2袋**までです。
- 容器やラベルに  マークがあるものを出してください。


### 主な品物



### 注意!

- 調味料、洗剤などの液体が入ったものは、洗って出してください。
- 食べ残しや汚れは取り除き、ボトルやチューブ類は中身を使いきってから出してください。
- 大きな発泡スチロールは砕いてから、袋に入れて出してください。
- 容器包装とは、メーカーや販売店が商品を入れたもの（容器）や包んだもの（包装）です。
- ペットボトルは一緒に入れないでください。
- バケツ、おもちゃなどプラスチック製品は入れないでください。


### 出し方

- 一度の排出は**2袋**までです。
- ペットボトルマーク  が表示されているものを出してください。
- 中身を使い切ってから、キャップとラベルを外し、ボトルのみを出してください。

### 主な品物と出し方

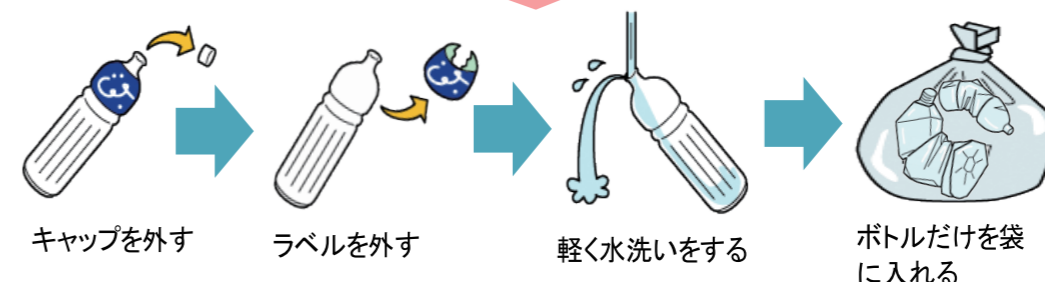
〔酒・しょうゆ・飲料用のペットボトル〕



〔ウォーターサーバー用ボトルで  の表示があるもの〕



※ウォーターサーバー用のボトルのキャップ部分については、取り外して「プラスチック製容器包装」に出してください。



※キャップとラベルは「プラスチック製容器包装」に出してください

### 注意!

- キャップとラベルはプラスチック製容器包装に出してください。
- 異物が取り除けないもの・汚れがひどいものは「燃やすごみ」に出してください。
- PET マークの無い物は回収できません。

