

第7章 事業計画 「量の見込み」資料（平成27年度～令和6年度）

参考資料1

教育・保育の量の見込み

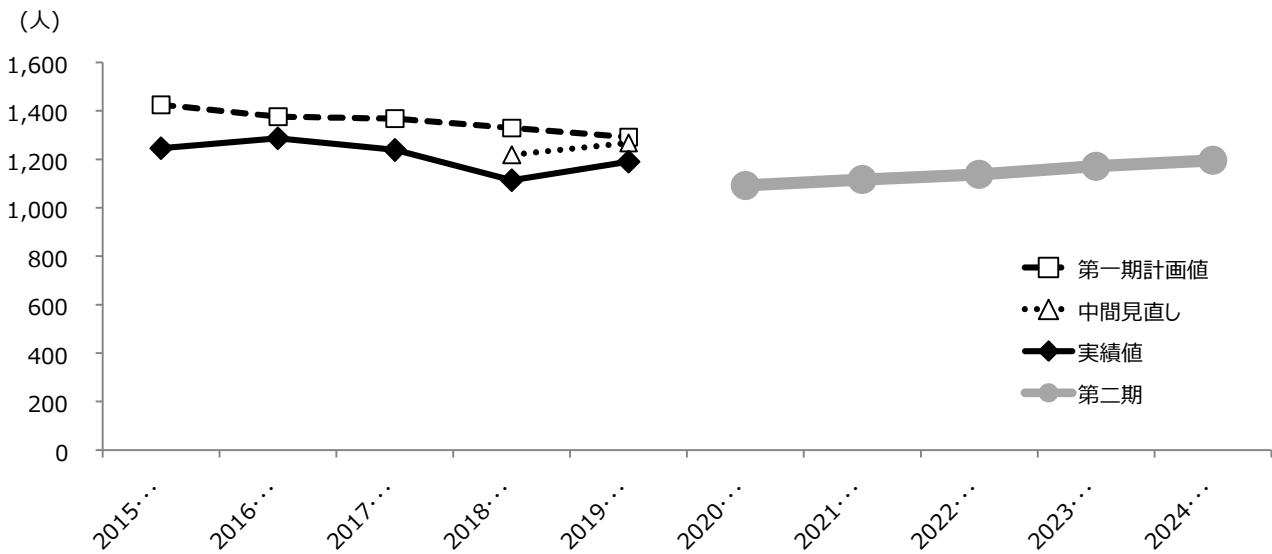
2(1)-1 1号認定（専業主婦（夫）家庭、短時間就労家庭）【3～5歳】

2(1)-2 2号認定（共働き家庭等で学校教育の希望が強い家庭）【3～5歳】

	2015 (H27)	2016 (H28)	2017 (H29)	2018 (H30)	2019 (R1)	2020 (R2)	2021 (R3)	2022 (R4)	2023 (R5)	2024 (R6)
第一期計画値	1,425	1,376	1,368	1,329	1,292					
(1号)	1,244	1,201	1,195	1,160	1,128					
(2号)	181	175	173	169	164					
中間見直し				1,219	1,268					
(1号)										
(2号)										
実績値	1,246	1,287	1,239	1,114	1,191					
(1号)										
(2号)										
第二期						1,092	1,117	1,138	1,172	1,196
(1号)						671	686	699	720	735
(2号)						421	431	439	452	461

エリア別

	実績					見込み				
	2015 (H27)	2016 (H28)	2017 (H29)	2018 (H30)	2019 (R1)	2020 (R2)	2021 (R3)	2022 (R4)	2023 (R5)	2024 (R6)
東部	352	368	368	332		397	406	413	425	434
(1号)						244	249	254	261	267
(2号)						153	157	159	164	167
中部	394	408	386	369		332	340	346	357	363
(1号)						204	209	212	219	223
(2号)						128	131	134	138	140
南部	500	511	485	413		363	371	379	390	399
(1号)						223	228	233	240	245
(2号)						140	143	146	150	154
合計	1,246	1,287	1,239	1,114		1,092	1,117	1,138	1,172	1,196

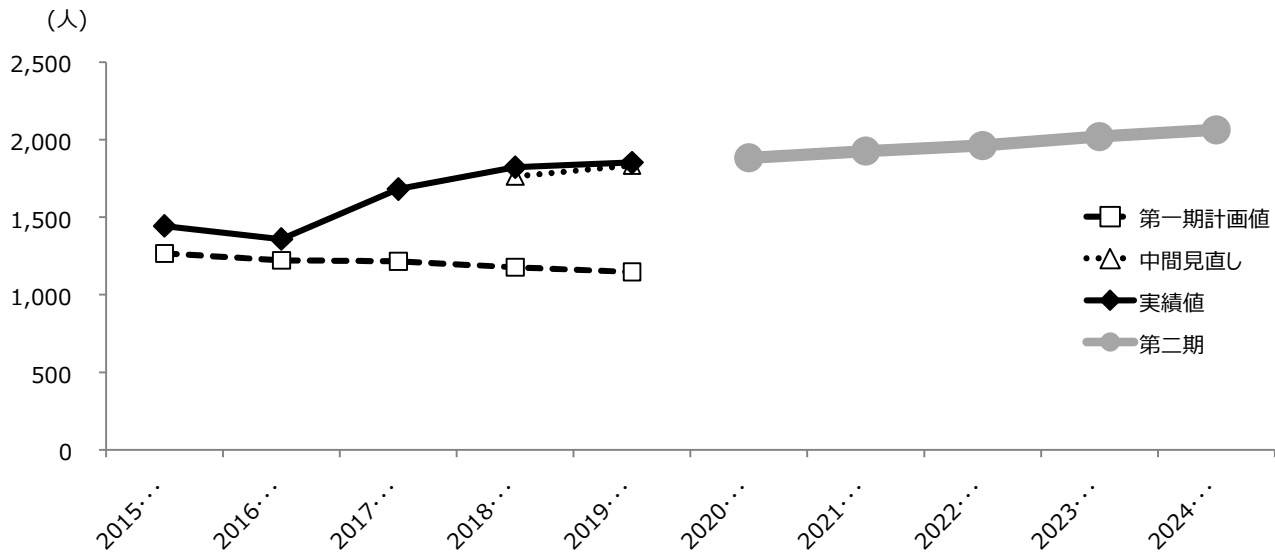


2 (2) 2号認定（共働き家庭等）【3～5歳】

	2015 (H27)	2016 (H28)	2017 (H29)	2018 (H30)	2019 (R1)	2020 (R2)	2021 (R3)	2022 (R4)	2023 (R5)	2024 (R6)
第一期計画値	1,267	1,222	1,216	1,177	1,148					
中間見直し				1,764	1,835					
実績値	1,445	1,360	1,682	1,823	1,853					
第二期						1,883	1,927	1,962	2,021	2,064

エリア別

	実績					見込み				
	2015 (H27)	2016 (H28)	2017 (H29)	2018 (H30)	2019 (R1)	2020 (R2)	2021 (R3)	2022 (R4)	2023 (R5)	2024 (R6)
東部	662	613	749	812		683	700	712	734	749
中部	343	347	460	450		573	586	597	615	628
南部	440	400	473	561		627	641	653	672	687
合計	1,445	1,360	1,682	1,823		1,883	1,927	1,962	2,021	2,064

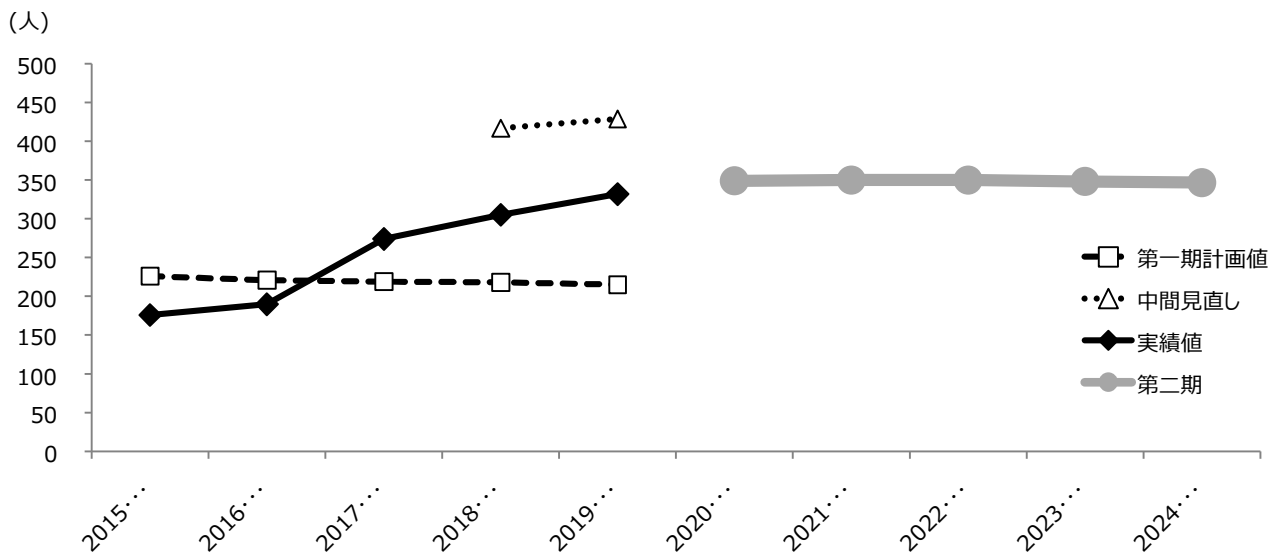


2 (3) 3号認定（共働き家庭等）【0歳】

	2015 (H27)	2016 (H28)	2017 (H29)	2018 (H30)	2019 (R1)	2020 (R2)	2021 (R3)	2022 (R4)	2023 (R5)	2024 (R6)
第一期計画値	226	221	219	218	215					
中間見直し				417	429					
実績値	176	190	274	305	332					
第二期						349	350	350	348	347

エリア別

	実績					(見込み)				
	2015 (H27)	2016 (H28)	2017 (H29)	2018 (H30)	2019 (R1)	2020 (R2)	2021 (R3)	2022 (R4)	2023 (R5)	2024 (R6)
東部	75	75	100	102		133	133	133	132	132
中部	49	56	84	95		108	108	108	108	107
南部	52	59	90	108		108	109	109	108	108
合計	176	190	274	305		349	350	350	348	347

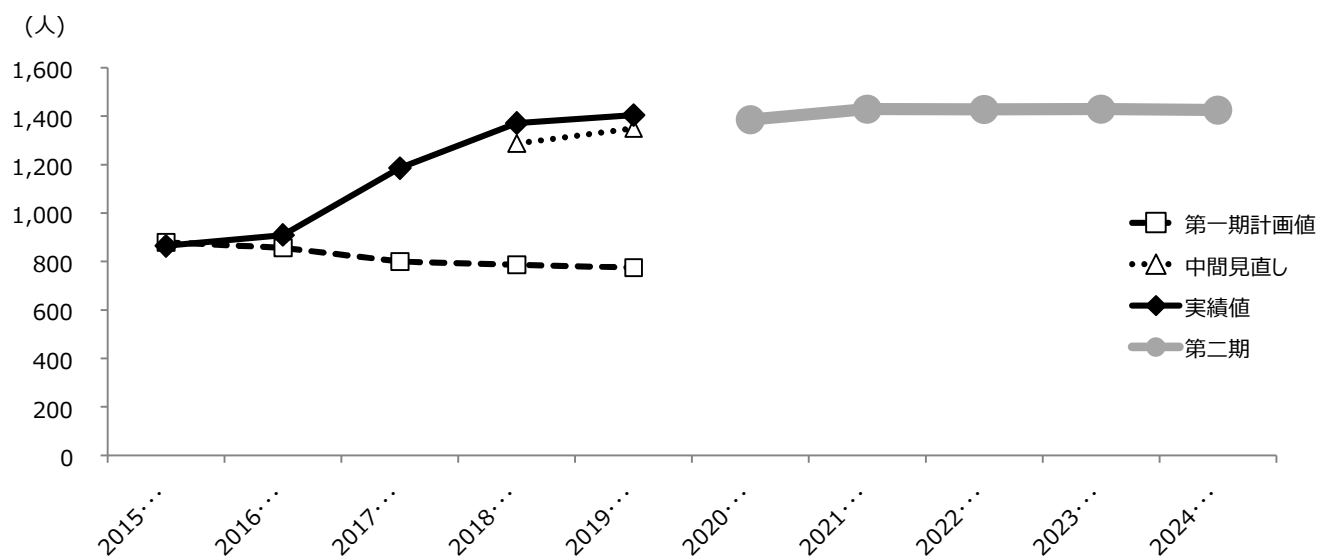


2(4)3号認定(共働き家庭等)【1・2歳】

	2015 (H27)	2016 (H28)	2017 (H29)	2018 (H30)	2019 (R1)	2020 (R2)	2021 (R3)	2022 (R4)	2023 (R5)	2024 (R6)
第一期計画値	880	857	800	787	775					
中間見直し				1,287	1,350					
実績値	865	910	1,186	1,372	1,405					
第二期						1,385	1,429	1,428	1,430	1,426

エリア別

	実績					見込み				
	2015 (H27)	2016 (H28)	2017 (H29)	2018 (H30)	2019 (R1)	2020 (R2)	2021 (R3)	2022 (R4)	2023 (R5)	2024 (R6)
東部	346	375	437	524		501	517	517	517	516
中部	242	278	343	391		441	455	454	455	454
南部	277	257	406	457		443	457	457	458	456
合計	865	910	1,186	1,372		1,385	1,429	1,428	1,430	1,426



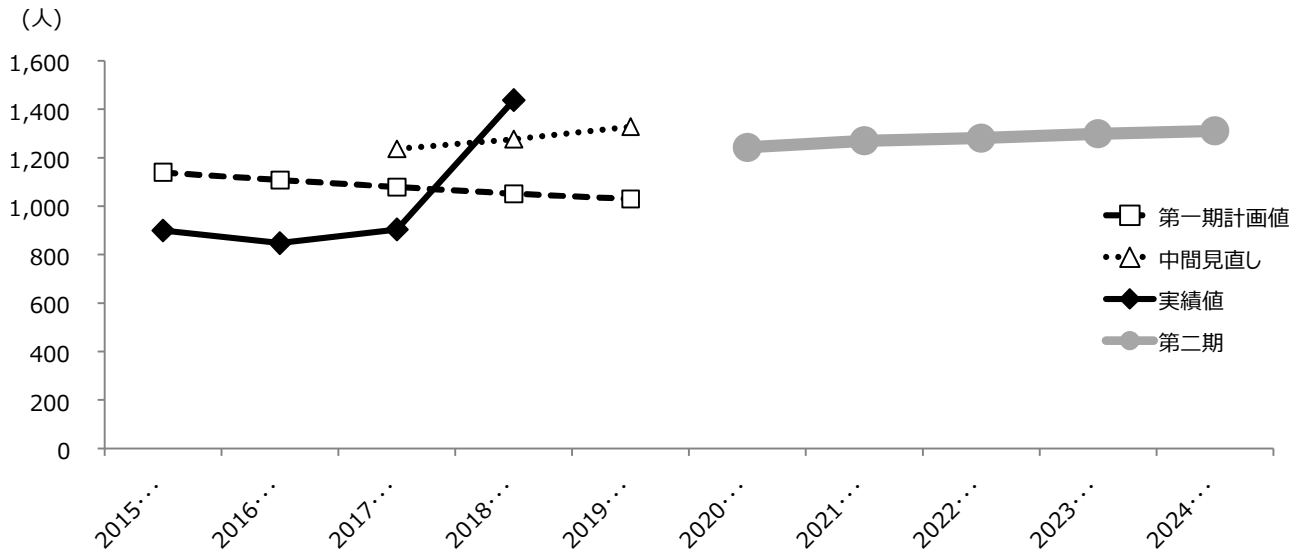
地域子ども・子育て支援事業の量の見込み

3 (1) 時間外保育事業 (延長保育事業)【0～5歳】

	2015 (H27)	2016 (H28)	2017 (H29)	2018 (H30)	2019 (R1)	2020 (R2)	2021 (R3)	2022 (R4)	2023 (R5)	2024 (R6)
第一期計画値	1,140	1,108	1,079	1,052	1,030					
中間見直し			1,237	1,277	1,328					
実績値	900	848	904	1,438						
第二期						1,242	1,270	1,281	1,300	1,312

エリア別

	実績					見込み				
	2015 (H27)	2016 (H28)	2017 (H29)	2018 (H30)	2019 (R1)	2020 (R2)	2021 (R3)	2022 (R4)	2023 (R5)	2024 (R6)
東部	307	402	394	533		454	464	468	475	479
中部	200	208	252	451		385	394	397	403	407
南部	393	238	258	454		403	412	416	422	426
合計	900	848	904	1,438		1,242	1,270	1,281	1,300	1,312

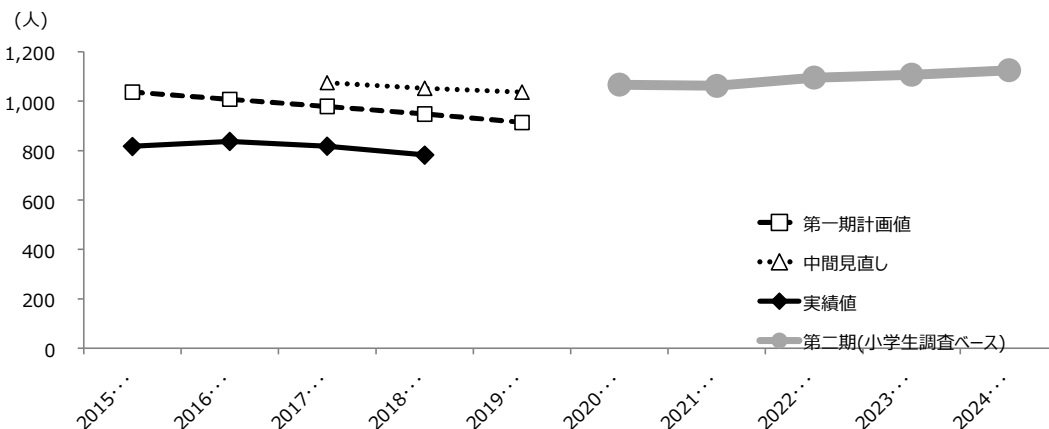


3 (2) 放課後児童健全育成事業（もりぐち児童クラブ：入会児童室）【小学生】

	2015 (H27)	2016 (H28)	2017 (H29)	2018 (H30)	2019 (R1)	2020 (R2)	2021 (R3)	2022 (R4)	2023 (R5)	2024 (R6)
第一期計画値	1,037	1,008	979	948	914					
(低学年)	834	807	785	757	730					
(高学年)	203	201	194	191	184					
中間見直し			1,075	1,052	1,037					
(低学年)			880	858	848					
(高学年)			195	194	189					
実績値	817	837	818	782						
(低学年)	817	837	818	782						
(高学年)	0	0	0	0						
第二期(小学生調査ベース)						1,067	1,062	1,095	1,107	1,125
(1年生)						350	359	391	376	385
(2年生)						267	265	271	296	284
(3年生)						219	215	213	218	238
(4年生)						97	95	94	93	95
(5年生)						123	117	116	114	113
(6年生)						11	11	10	10	10

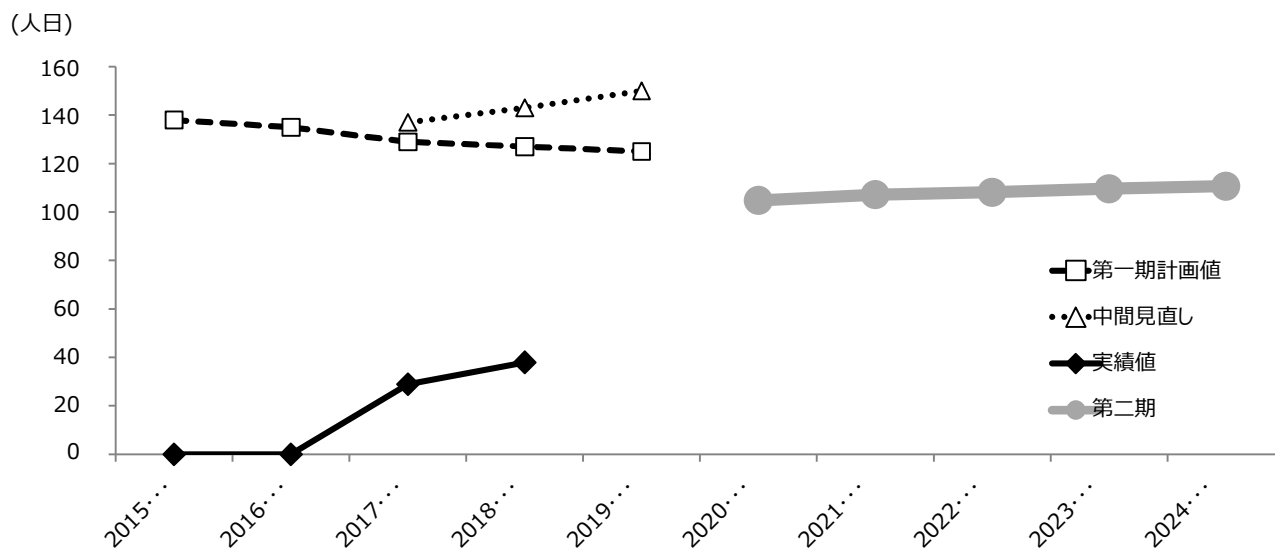
エリア別

	実績					見込み				
	2015 (H27)	2016 (H28)	2017 (H29)	2018 (H30)	2019 (R1)	2020 (R2)	2021 (R3)	2022 (R4)	2023 (R5)	2024 (R6)
東部	346	348	326	341		392	390	403	406	413
(1年生)						128	131	143	137	141
(2年生)						98	98	100	109	105
(3年生)						78	76	76	77	84
(4年生)						38	37	37	36	37
(5年生)						46	44	43	43	42
(6年生)						4	4	4	4	4
中部	198	215	215	209		327	325	336	341	345
(1年生)						110	113	123	119	121
(2年生)						83	82	84	92	88
(3年生)						68	67	66	68	74
(4年生)						28	27	27	27	27
(5年生)						35	33	33	32	32
(6年生)						3	3	3	3	3
南部	273	274	277	232		348	347	356	360	367
(1年生)						112	115	125	120	123
(2年生)						86	85	87	95	91
(3年生)						73	72	71	73	80
(4年生)						31	31	30	30	31
(5年生)						42	40	40	39	39
(6年生)						4	4	3	3	3
合計	817	837	818	782		1,067	1,062	1,095	1,107	1,125



3 (3) 子育て短期支援事業【0～5歳】

	2015 (H27)	2016 (H28)	2017 (H29)	2018 (H30)	2019 (R1)	2020 (R2)	2021 (R3)	2022 (R4)	2023 (R5)	2024 (R6)
第一期計画値	138	135	129	127	125					
中間見直し			137	143	150					
実績値	0	0	29	38						
第二期						105	107	108	110	111

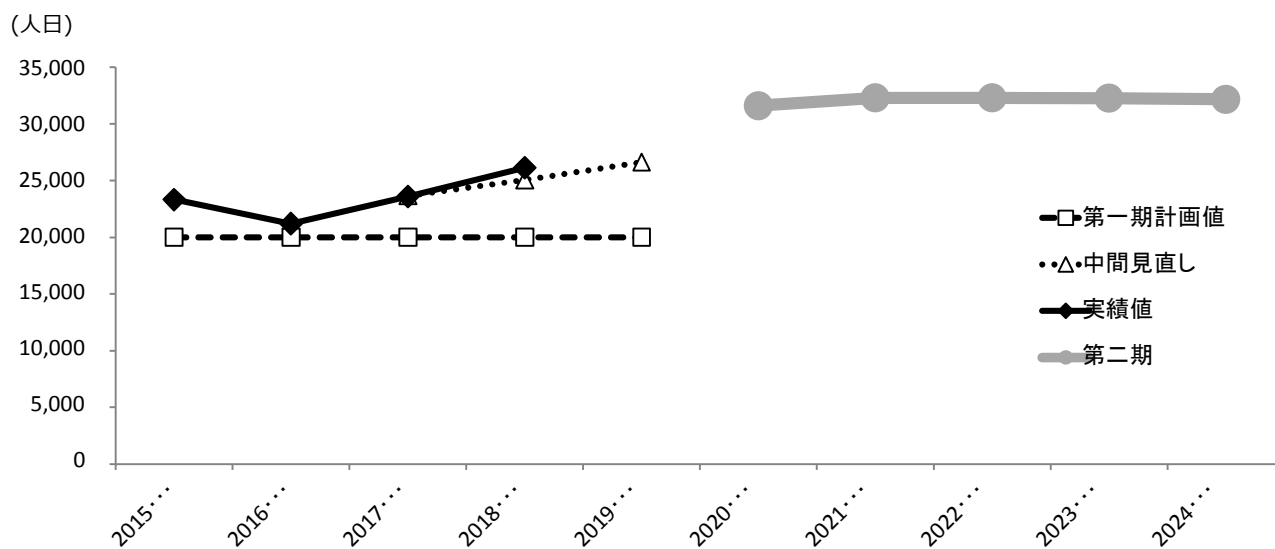


3 (4) 地域子育て支援拠点事業

	2015 (H27)	2016 (H28)	2017 (H29)	2018 (H30)	2019 (R1)	2020 (R2)	2021 (R3)	2022 (R4)	2023 (R5)	2024 (R6)
第一期計画値	20,000	20,000	20,000	20,000	20,000					
中間見直し			23,662	25,065	26,623					
実績値	23,325	21,200	23,591	26,137						
第二期						31,614	32,310	32,292	32,263	32,169

エリア別

	実績					見込み				
	2015 (H27)	2016 (H28)	2017 (H29)	2018 (H30)	2019 (R1)	2020 (R2)	2021 (R3)	2022 (R4)	2023 (R5)	2024 (R6)
東部	4,046	4,103	3,225	11,249		11,631	11,887	11,881	11,870	11,836
中部	4,450	4,461	7,656	4,275		9,973	10,192	10,186	10,177	10,147
南部	14,829	12,636	12,710	10,613		10,010	10,231	10,225	10,216	10,186
合計	23,325	21,200	23,591	26,137		31,614	32,310	32,292	32,263	32,169



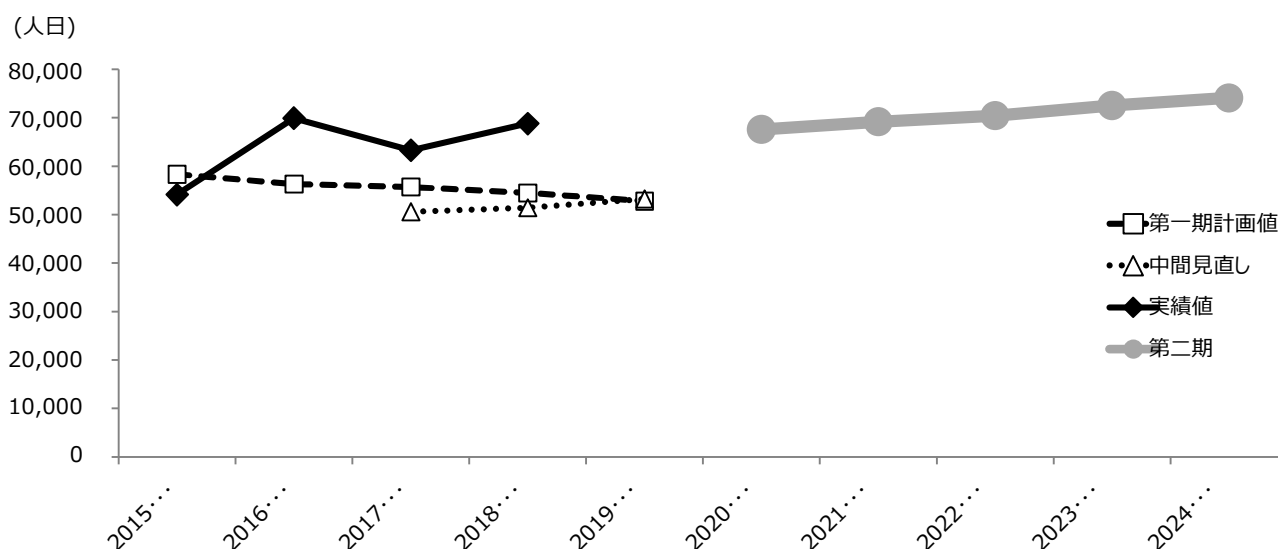
3 (5) 一時預かり事業等／①幼稚園における在園児（1号認定）を対象とした一時預かり（預かり保育）【3～5歳】

3 (5) 一時預かり事業等／②幼稚園における在園児（2号認定）を対象とした一時預かり（預かり保育）【3～5歳】

	2015	2016	2017	2018	2019	2020	2021	2022	2023	2024
第一期計画値	58,327	56,304	55,715	54,483	52,799					
(1号)	6,103	5,891	5,861	5,676	5,528					
(2号)	52,224	50,413	49,854	48,807	47,271					
中間見直し			50,620	51,451	53,264					
(1号)										
(2号)										
実績値	54,134	69,924	63,310	68,785						
(1号)										
(2号)										
第二期						67,590	69,174	70,441	72,531	74,093
(1号)						2,119	2,169	2,209	2,274	2,323
(2号)						65,471	67,005	68,232	70,257	71,770

エリア別

	実績					見込み				
	2015 (H27)	2016 (H28)	2017 (H29)	2018 (H30)	2019 (R1)	2020 (R2)	2021 (R3)	2022 (R4)	2023 (R5)	2024 (R6)
東部	12,673	20,383	10,595	19,417		24,537	25,112	25,572	26,330	26,898
(1号)						769	787	802	825	843
(2号)						23,768	24,325	24,770	25,505	26,055
中部	19,370	22,613	22,950	20,044		20,559	21,041	21,426	22,062	22,537
(1号)						645	660	672	692	707
(2号)						19,914	20,381	20,754	21,370	21,830
南部	22,091	26,928	29,765	29,324		22,494	23,021	23,443	24,139	24,658
(1号)						705	722	735	757	773
(2号)						21,789	22,299	22,708	23,382	23,885
合計	54,134	69,924	63,310	68,785		67,590	69,174	70,441	72,531	74,093

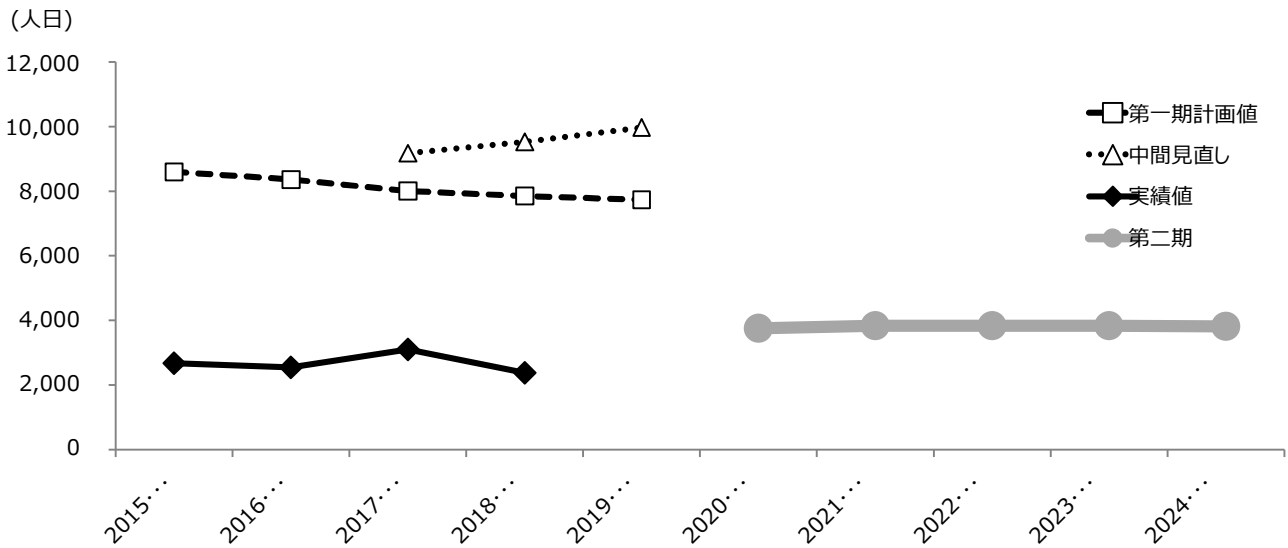


3 (5) 一時預かり事業等／③上記①②以外の一時預かり(幼稚園における在園児(1・2号認定)以外【0～5歳】)

	2015 (H27)	2016 (H28)	2017 (H29)	2018 (H30)	2019 (R1)	2020 (R2)	2021 (R3)	2022 (R4)	2023 (R5)	2024 (R6)
第一期計画値	8,599	8,362	8,008	7,852	7,736					
中間見直し			9,176	9,531	9,974					
実績値	2,676	2,545	3,103	2,381						
第二期						3,758	3,841	3,839	3,835	3,824

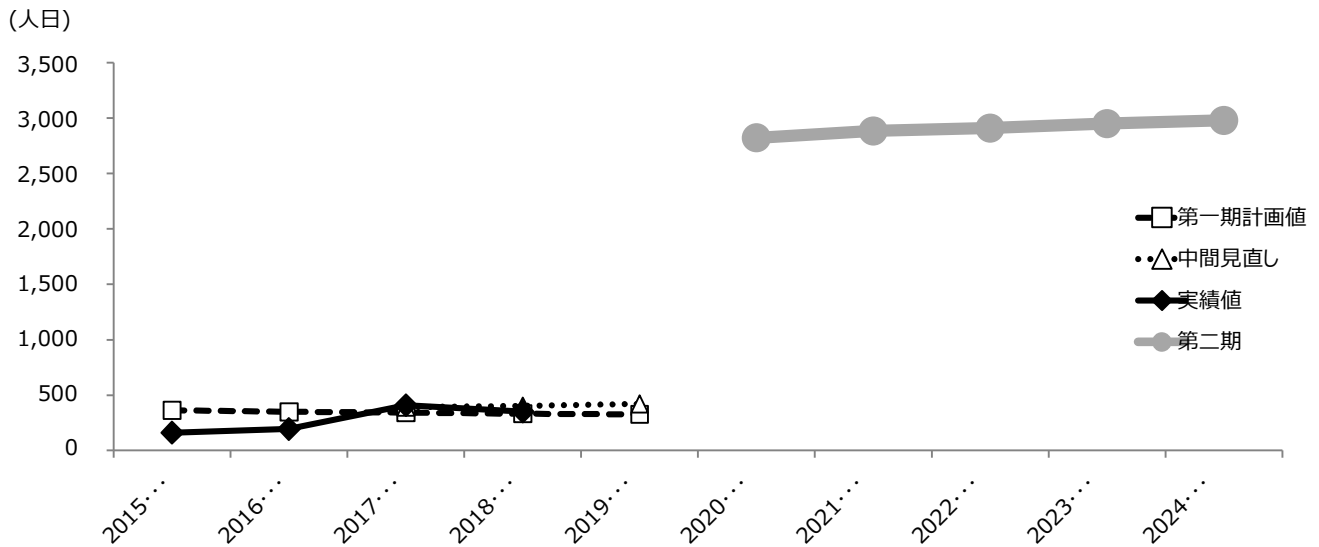
エリア別

	実績					見込み				
	2015 (H27)	2016 (H28)	2017 (H29)	2018 (H30)	2019 (R1)	2020 (R2)	2021 (R3)	2022 (R4)	2023 (R5)	2024 (R6)
東部	603	499	595	413		1,383	1,413	1,412	1,411	1,407
中部	84	153	175	262		1,185	1,212	1,211	1,210	1,206
南部	198	179	321	415		1,190	1,216	1,216	1,214	1,211
ファミサポ	1,791	1,714	2,012	1,291						
合計	2,676	2,545	3,103	2,381		3,758	3,841	3,839	3,835	3,824



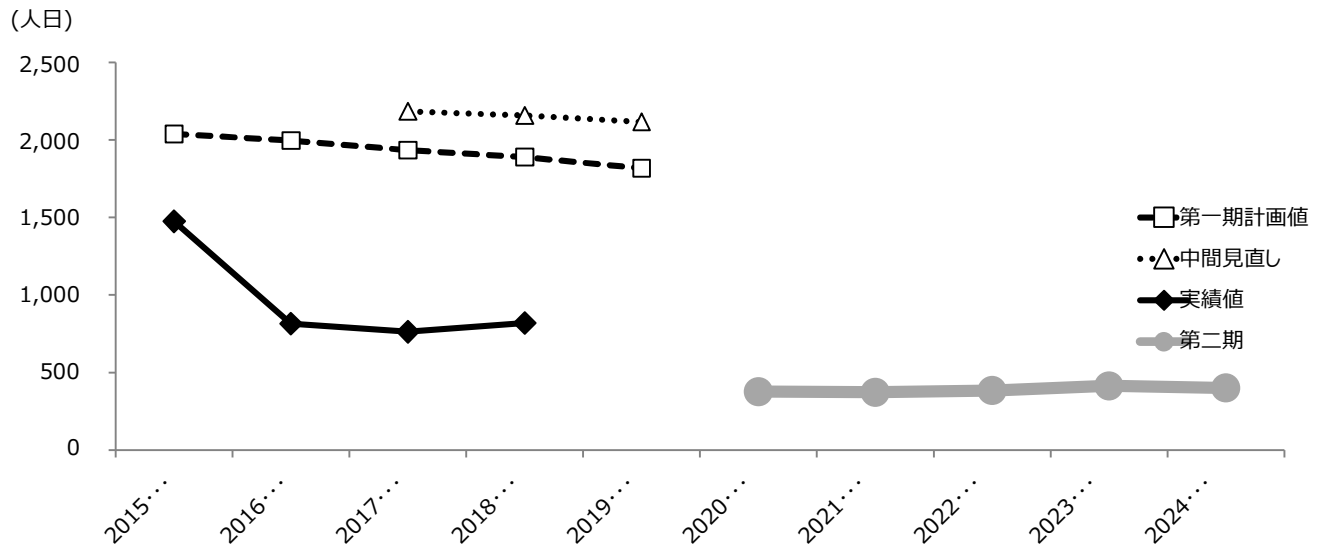
3 (6) 病児保育事業（病後児保育を含む）

	2015 (H27)	2016 (H28)	2017 (H29)	2018 (H30)	2019 (R1)	2020 (R2)	2021 (R3)	2022 (R4)	2023 (R5)	2024 (R6)
第一期計画値	361	348	340	331	325					
中間見直し			390	402	419					
実績値	161	193	407	350						
第二期						2,821	2,885	2,910	2,951	2,979



3 (7) ファミリー・サポート・センター事業（子育て援助活動支援事業）【小学生】

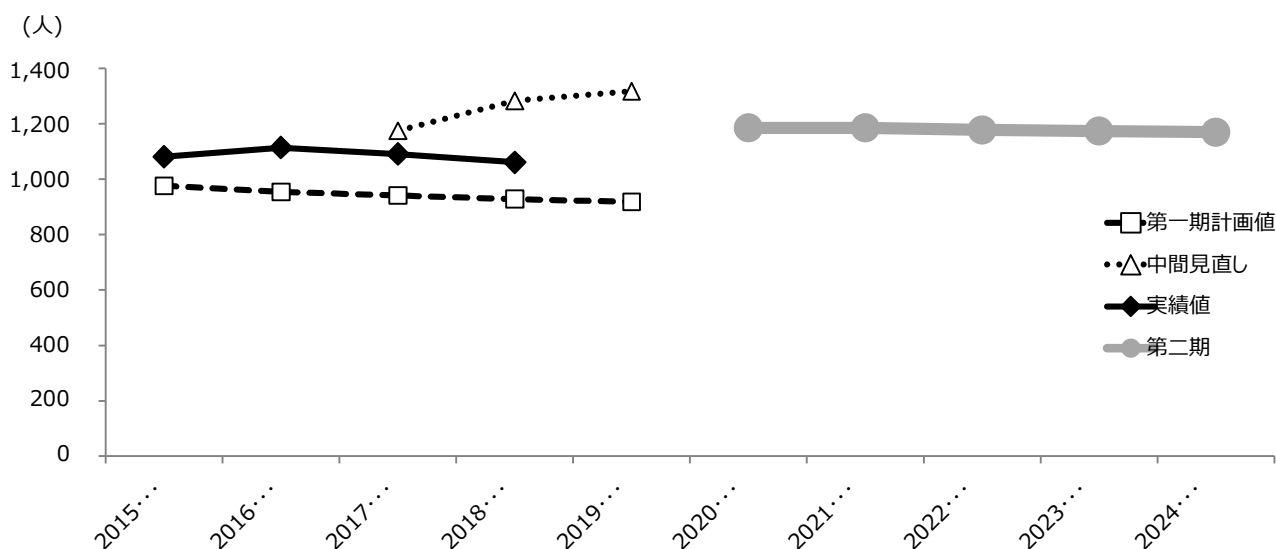
	2015 (H27)	2016 (H28)	2017 (H29)	2018 (H30)	2019 (R1)	2020 (R2)	2021 (R3)	2022 (R4)	2023 (R5)	2024 (R6)
第一期計画値	2,040	1,996	1,934	1,890	1,818					
(低学年)	1,020	998	967	945	909					
(高学年)	1,020	998	967	945	909					
中間見直し			2,185	2,158	2,117					
(低学年)			1,213	1,200	1,183					
(高学年)			972	958	934					
実績値	1,476	816	764	820						
(低学年)	1,476	809	764	820						
(高学年)	0	7	0	0						
第二期						378	374	385	415	401
(低学年)						366	363	374	404	390
(高学年)						12	11	11	11	11



3 (9) 妊婦に対する健康診査

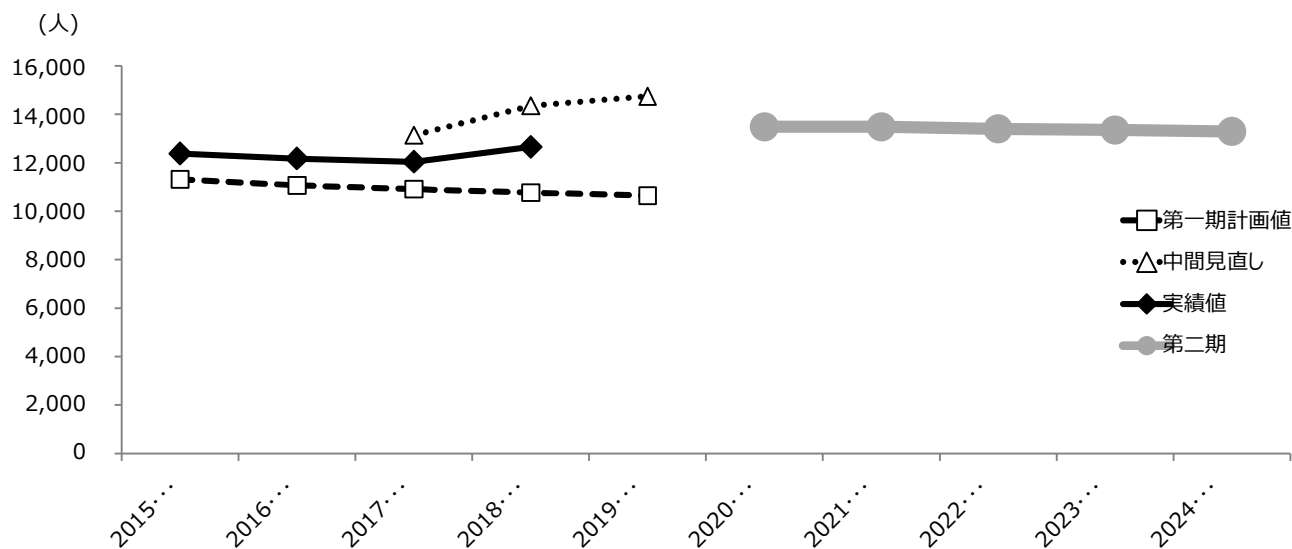
① 妊娠届出数

	2015 (H27)	2016 (H28)	2017 (H29)	2018 (H30)	2019 (R1)	2020 (R2)	2021 (R3)	2022 (R4)	2023 (R5)	2024 (R6)
第一期計画値	976	954	941	928	918					
中間見直し			1,175	1,283	1,318					
実績値	1,081	1,114	1,091	1,061						
第二期						1,185	1,185	1,178	1,174	1,169



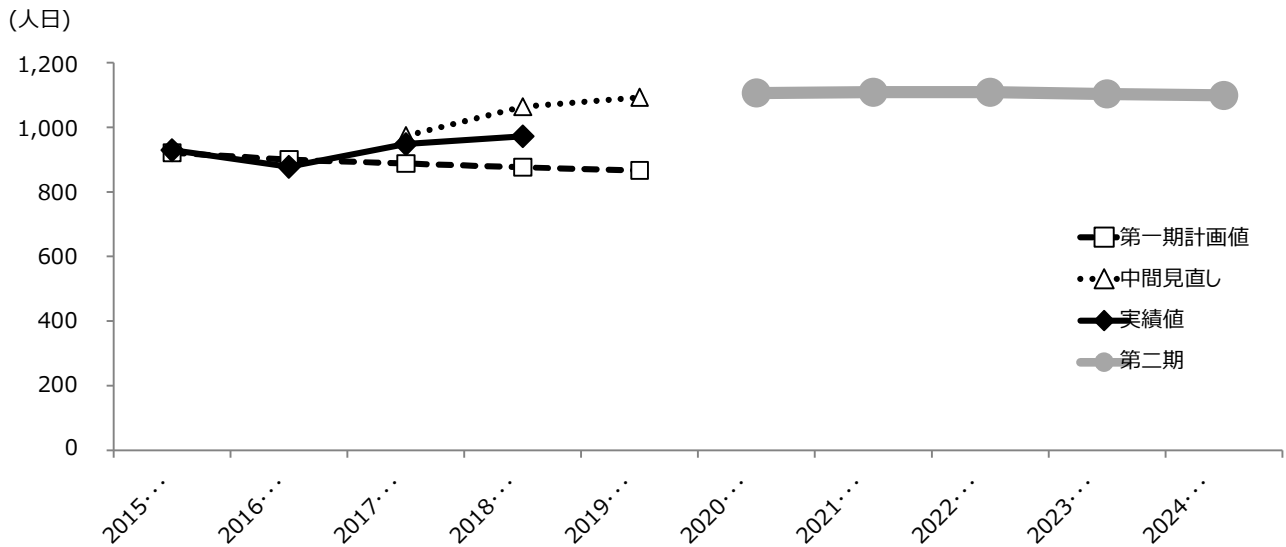
② 延べ回数 (妊婦健康診査)

	2015 (H27)	2016 (H28)	2017 (H29)	2018 (H30)	2019 (R1)	2020 (R2)	2021 (R3)	2022 (R4)	2023 (R5)	2024 (R6)
第一期計画値	11,322	11,066	10,916	10,765	10,649					
中間見直し			13,136	14,348	14,743					
実績値	12,380	12,176	12,049	12,660						
第二期						13,481	13,481	13,402	13,356	13,299



3 (10) 乳児家庭全戸訪問事業

	2015 (H27)	2016 (H28)	2017 (H29)	2018 (H30)	2019 (R1)	2020 (R2)	2021 (R3)	2022 (R4)	2023 (R5)	2024 (R6)
第一期計画値	921	900	888	876	866					
中間見直し			974	1,064	1,093					
実績値	929	878	948	972						
第二期						1,106	1,109	1,109	1,103	1,099



3 (11) - 1 養育支援訪問事業

	2015 (H27)	2016 (H28)	2017 (H29)	2018 (H30)	2019 (R1)	2020 (R2)	2021 (R3)	2022 (R4)	2023 (R5)	2024 (R6)
第一期計画値	8	10	12	15	20					
中間見直し			13	17	24					
実績値	2	16	12	16						
第二期						16	16	16	16	16

