

## 特定教育・保育施設に係る確認について①

- ▼ 平成27年4月から施行した子ども・子育て支援新制度により、財政支援が「施設型給付費等」に1本化された。(私立保育所については、委託費)
- ▼ 給付の実施主体である市町村が、認可を受けた教育・保育施設等に対して、その申請に基づき、市町村事業計画に照らし、認定区分ごとの利用定員を定め、上で給付の対象となることを確認し、施設型給付費等を支払う。
- ▼ 私立幼稚園については、私学助成の財政支援が存在するため、「施設型給付費を受ける幼稚園」と「施設型給付費を受けない幼稚園」の選択が可。

### 教育・保育施設の【認可】

- ・認定こども園(幼保型・幼稚園型・保育所型)
- ・保育所(園)
- ・小規模保育事業(A型・B型・C型)
- ・事業所内保育事業

### 特定教育・保育施設等としての【確認】

- ・特定教育・保育施設  
☞ 認可を受けた教育・保育施設に対し、施設型給付費の支給に係る施設として市町村長が確認した施設
- ・特定地域型保育事業者  
☞ 認可を受けた保育施設に対し、地域型保育給付費の支給に係る施設として市町村長が確認した施設

#### 認可とは

- ・施設が目的にあった基準を満たしていること

#### 根拠法令

- ・児童福祉法、学校教育法、認定こども園法 等

#### 教育・保育時間の考え方

- ・教育時間(4時間)
- ・保育時間(8時間)

#### 子どもの考え方

- ・保育を必要とする子ども(0歳～5歳)
- ・保育を必要とする子ども以外の子ども(0歳～5歳)

#### 認可に係る利用定員

- ・教育・保育施設の設置に当たり、認可、若しくは認定され、その後の変更につき適正な手続きを経た定員。認可定員とも呼ばれる。

#### 確認とは

- ・施設が公費の支給対象施設・事業であること

#### 根拠法令

- ・子ども・子育て支援法

#### 教育・保育時間の考え方

- ・教育標準時間(4時間)
- ・保育短時間(8時間)
- ・保育標準時間(11時間)

#### 子どもの考え方

- ・1号認定子ども(3歳～5歳)
- ・2号認定子ども(3歳～5歳)
- ・3号認定子ども(0歳～2歳)

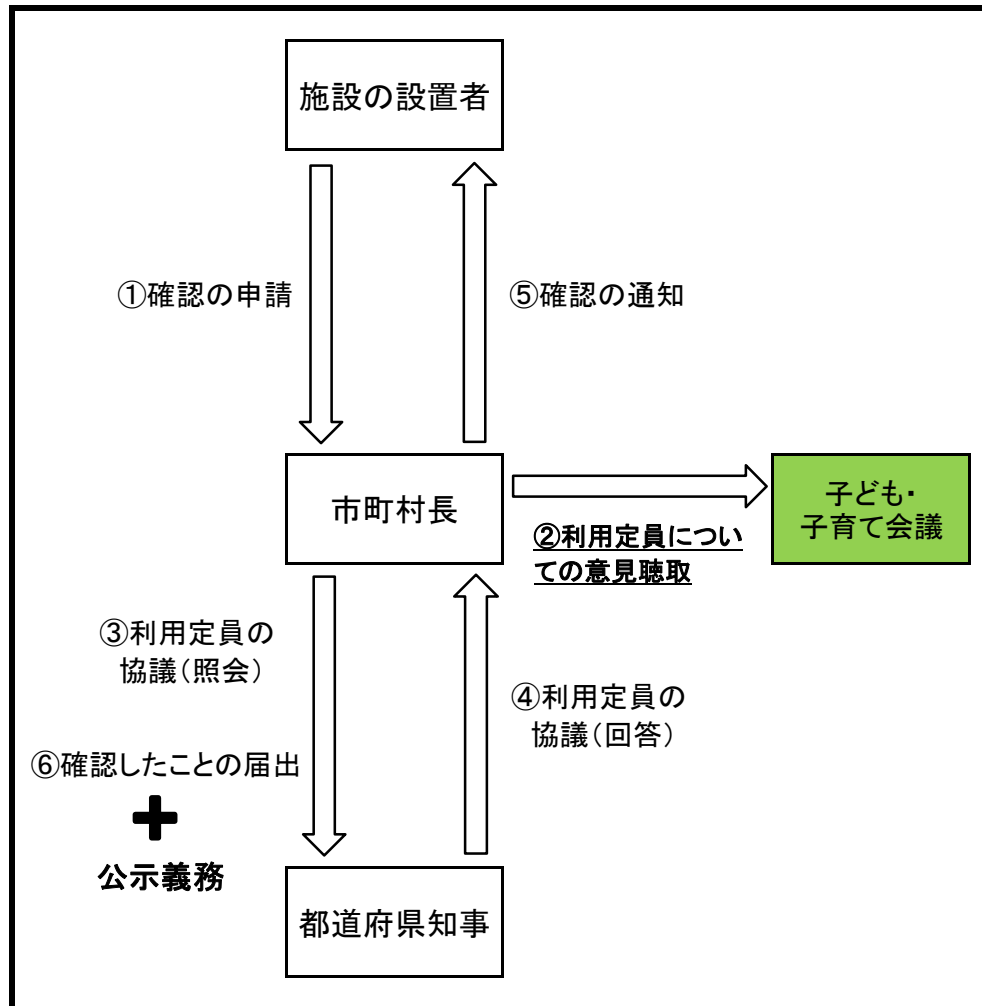
#### 確認に係る利用定員

- ・認可定員の範囲内で設定し、施設型給付費等の単価水準を決める定員。直近の実利用定員の実績や今後の見込みなどを踏まえて設定する。

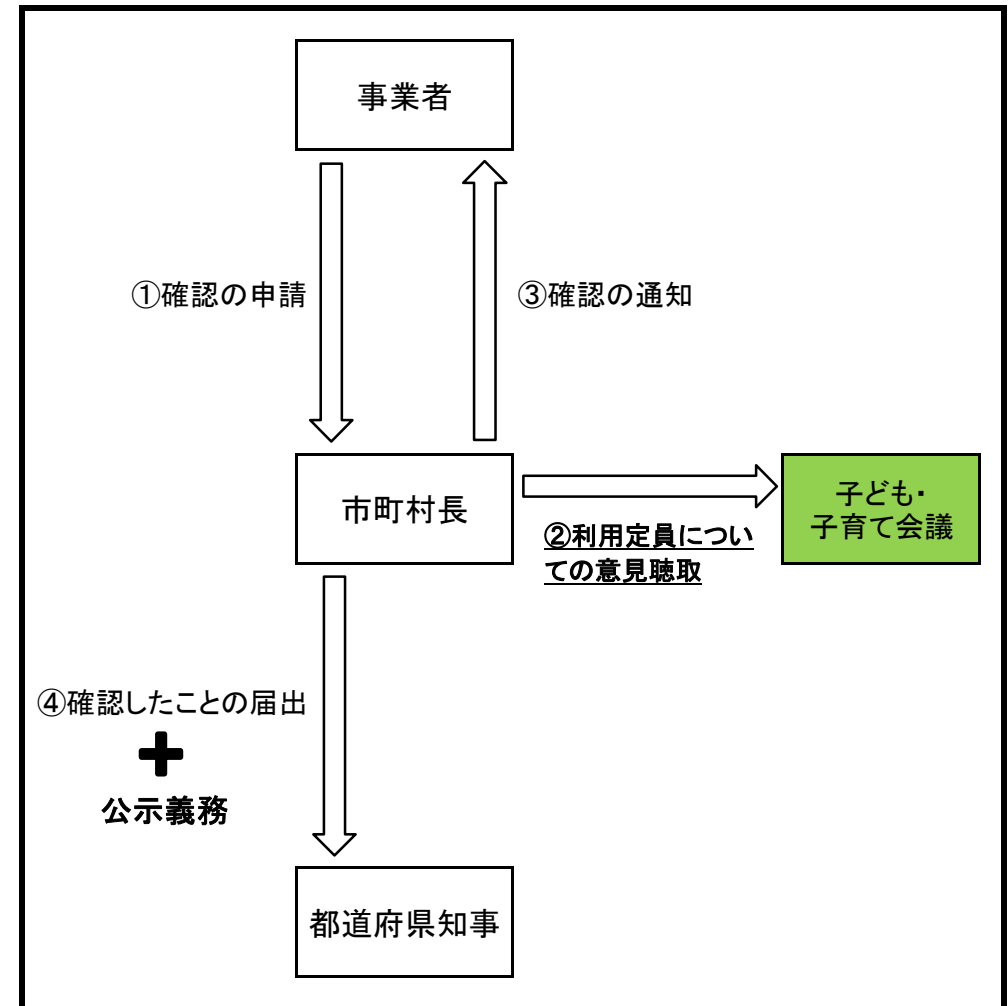
## 特定教育・保育施設に係る確認について②

▼ 子ども・子育て支援法第31条第2項の規定により、特定教育・保育施設の確認に係る利用定員を定めようとするときは、あらかじめ子ども・子育て会議で意見聴取しなければならないこととされている。

### ★特定教育・保育施設としての確認を受ける場合のフロー



### ★特定地域型保育事業者としての確認を受ける場合のフロー



特定教育・保育施設及び特定地域型保育事業者の確認に係る利用定員について(平成30年4月1日時点)

【1】確認に係る利用定員を新たに設定する施設

区域	No	施設種類		法人名	施設名	ページ	設定日	認可に係る 利用定員(計)	確認に係る 利用定員(計)
東部 (3)	1	特定教育・保育施設	幼保連携型認定こども園	社会福祉法人 来迎寺学園	認定こども園 梶らいこうじ学園	P.4	平成30年4月1日	102人	102人
	2			社会福祉法人 白鳩会	幼保連携型認定こども園 ゆずり葉こども園	P.4	平成30年4月1日	111人	111人
	3			守口市	守口市立 にじいろ 認定こども園	P.5	平成30年4月1日	150人	150人
中部 (3)	4	特定教育・保育施設	幼保連携型認定こども園	社会福祉法人 白ばら学園	幼保連携型認定こども園 ひかり保育園	P.5	平成30年4月1日	147人	147人
	5			学校法人 山添学園	幼保連携型認定こども園 みゆき西こども園	P.6	平成30年4月1日	121人	121人
	6	特定地域型保育事業	小規模保育事業所(A型)	社会福祉法人 恵由福祉会	Fineひまわり保育園	P.6	平成30年4月1日	19人	19人
南部 (3)	7	特定教育・保育施設	幼保連携型認定こども園	社会福祉法人 和修会	北てらかた認定こども園	P.7	平成30年4月1日	111人	111人
	8		幼稚園型認定こども園	学校法人 江端学園	幼稚園型認定こども園 寺方幼稚園	P.7	平成30年4月1日	280人	280人
	9	特定地域型保育事業	小規模保育事業所(A型)	社会福祉法人 和修会	Rabbit保育園	P.8	平成30年4月1日	19人	19人

【2】確認に係る利用定員を変更する施設

区域	No	施設種類		法人名	施設名	ページ	変更日	認可に係る 利用定員(計)	確認に係る 利用定員(計)
東部 (2)	1	特定教育・保育施設	幼保連携型認定こども園	社会福祉法人 来迎寺学園	認定こども園 来迎寺学園	P.9	平成30年2月5日	219人	155人
	2		幼稚園型認定こども園	学校法人 中塚学園	認定こども園 白百合幼稚園	P.9	平成30年4月1日	125人	125人
中部 (2)	3	特定教育・保育施設	幼保連携型認定こども園	社会福祉法人 恵由福祉会	幼保連携型認定こども園 土居ひまわりこども園	P.10	平成30年4月1日	84人	84人
	4	特定地域型保育事業	小規模保育事業所(A型)	ひよどり株式会社	ひよどり保育園	P.10	平成30年4月1日	19人	19人
南部 (4)	5	特定教育・保育施設	幼保連携型認定こども園	学校法人 津嶋学園	学校法人 津嶋学園 認定こども園 三郷幼稚園	P.11	平成30年4月1日	210人	210人
	6		幼保連携型認定こども園	社会福祉法人 和修会	にしき認定こども園	P.11	平成30年4月1日	201人	201人
	7		幼保連携型認定こども園	社会福祉法人 花修会	幼保連携型認定こども園 橋波幼児舎	P.12	平成30年4月1日	165人	115人
	8		保育所型認定こども園	守口市	守口市立 あおぞら 認定こども園	P.12	平成30年4月1日	150人	150人

【3】閉園する施設

区域	No	施設種類		法人名	施設名	辞退(閉園日)	閉園後について
東部 (6)	1	特定教育・保育施設	幼稚園	守口市	守口市立 おおくぼ 幼稚園	平成30年3月31日	守口市立 にじいろ 認定こども園へ
	2		保育所	守口市	守口市立 梶 保育所	平成30年3月31日	民間移管(⇒ 梶らいこうじ学園へ)
	3				守口市立 佐太 保育所	平成30年3月31日	民間移管(⇒ 梶らいこうじ学園へ)
	4				守口市立 金田 保育所	平成30年3月31日	守口市立 にじいろ 認定こども園へ
	5				守口市立 大久保 保育所	平成30年3月31日	守口市立 にじいろ 認定こども園へ
	6				守口市立 藤田 保育所	平成30年3月31日	民間移管(⇒ ゆずり葉こども園へ)
中部 (3)	7	特定教育・保育施設	幼稚園	守口市	守口市立 やくも 幼稚園	平成30年3月31日	廃園
	8		保育所	守口市	守口市立 八雲東 保育所	平成30年3月31日	民間移管(⇒ ひかり保育園へ)
	9				守口市立 西 保育所	平成30年3月31日	民間移管(⇒ みゆき西こども園へ)
南部 (3)	10	特定教育・保育施設	幼稚園	守口市	守口市立 とうこう 幼稚園	平成30年3月31日	廃園
	11		保育所	守口市	守口市立 北寺方 保育所	平成30年3月31日	民間移管(⇒ 北てらかた認定こども園へ)
	12				守口市立 大宮 保育所	平成30年3月31日	民間移管(⇒ 北てらかた認定こども園へ)

**【1】確認に係る利用定員を新たに設定する施設**

**【No. 1】**

施設名	<b>認定こども園 梶らいこうじ学園</b> （※守口市立梶保育所・守口市立佐太保育所からの民間移管予定施設）						
区域	東部	施設種類	特定教育・保育施設	公私連携	幼保連携型認定こども園		
法人名	社会福祉法人 来迎寺学園			設定日	平成30年4月1日		
認可に係る利用定員	合計	0歳児	1歳児	2歳児	3歳児	4歳児	5歳児
	102	9	12	18	21	21	21

確認に係る利用定員	合計	3号認定			2号認定			1号認定		
		0歳児	1歳児	2歳児	3歳児	4歳児	5歳児	3歳児	4歳児	5歳児
	102	9	12	18	20	20	20	1	1	1
			30		60			3		

**【No. 2】**

施設名	<b>幼保連携型認定こども園 ゆずり葉こども園</b> （※守口市立藤田保育所からの民間移管予定施設）						
区域	東部	施設種類	特定教育・保育施設	公私連携	幼保連携型認定こども園		
法人名	社会福祉法人 白鳩会			設定日	平成30年4月1日		
認可に係る利用定員	合計	0歳児	1歳児	2歳児	3歳児	4歳児	5歳児
	111	9	12	18	24	24	24

確認に係る利用定員	合計	3号認定			2号認定			1号認定		
		0歳児	1歳児	2歳児	3歳児	4歳児	5歳児	3歳児	4歳児	5歳児
	111	9	12	18	23	23	23	1	1	1
			30		69			3		

【No. 3】

施設名	守口市立にじいろ認定こども園						
区域	東部	施設種類	特定教育・保育施設	公立	幼保連携型認定こども園		
法人名	守口市			設定日	平成30年4月1日		
認可に係る利用定員	合計	0歳児	1歳児	2歳児	3歳児	4歳児	5歳児
	150	9	12	18	30	40	41

確認に係る利用定員	合計	3号認定			2号認定			1号認定		
		0歳児	1歳児	2歳児	3歳児	4歳児	5歳児	3歳児	4歳児	5歳児
	150	9	12	18	20	20	21	10	20	20
			30		61			50		

【No. 4】

施設名	幼保連携型認定こども園 ひかり保育園（※守口市立八雲東保育所からの民間移管予定施設）						
区域	中部	施設種類	特定教育・保育施設	公私連携	幼保連携型認定こども園		
法人名	社会福祉法人 白ばら学園			設定日	平成30年4月1日		
認可に係る利用定員	合計	0歳児	1歳児	2歳児	3歳児	4歳児	5歳児
	147	9	12	24	34	34	34

確認に係る利用定員	合計	3号認定			2号認定			1号認定		
		0歳児	1歳児	2歳児	3歳児	4歳児	5歳児	3歳児	4歳児	5歳児
	147	9	12	24	30	30	30	4	4	4
			36		90			12		

【No. 5】

施設名	幼保連携型認定こども園 みゆき西こども園（※守口市立西保育所からの民間移管予定施設）						
区域	中部	施設種類	特定教育・保育施設	公私連携	幼保連携型認定こども園		
法人名	学校法人 山添学園			設定日	平成30年4月1日		
認可に係る利用定員	合計	0歳児	1歳児	2歳児	3歳児	4歳児	5歳児
	121	6	12	18	25	30	30

確認に係る利用定員	合計	3号認定			2号認定			1号認定		
		0歳児	1歳児	2歳児	3歳児	4歳児	5歳児	3歳児	4歳児	5歳児
	121	6	12	18	20	25	25	5	5	5
			30		70			15		

【No. 6】

施設名	Fine ひまわり保育園						
区域	中部	施設種類	特定地域型保育事業	私立	小規模保育事業所（A型）		
法人名	社会福祉法人 恵由福祉会			設定日	平成30年4月1日		
認可に係る利用定員	合計	0歳児	1歳児	2歳児	3歳児	4歳児	5歳児
	19	6	6	7	—	—	—

確認に係る利用定員	合計	3号認定			2号認定			1号認定		
		0歳児	1歳児	2歳児	3歳児	4歳児	5歳児	3歳児	4歳児	5歳児
	19	6	6	7	—	—	—	—	—	—
			13		—			—		

【No. 7】

施設名	北てらかた認定こども園（※守口市立北寺方保育所・守口市立大宮保育所からの民間移管予定施設）						
区域	南部	施設種類	特定教育・保育施設	公私連携	幼保連携型認定こども園		
法人名	社会福祉法人 和修会			設定日	平成30年4月1日		
認可に係る利用定員	合計	0歳児	1歳児	2歳児	3歳児	4歳児	5歳児
	111	9	12	18	24	24	24

確認に係る利用定員	合計	3号認定			2号認定			1号認定		
		0歳児	1歳児	2歳児	3歳児	4歳児	5歳児	3歳児	4歳児	5歳児
	111	9	12	18	22	22	22	2	2	2
			30		66			6		

【No. 8】

施設名	幼稚園型認定こども園 寺方幼稚園						
区域	南部	施設種類	特定教育・保育施設	私立	幼稚園型認定こども園		
法人名	学校法人 江端学園			設定日	平成30年4月1日		
認可に係る利用定員	合計	0歳児	1歳児	2歳児	3歳児	4歳児	5歳児
	280	9	18	18	95(25)	70	70

確認に係る利用定員	合計	3号認定			2号認定			1号認定		
		0歳児	1歳児	2歳児	3歳児	4歳児	5歳児	3歳児	4歳児	5歳児
	280	9	18	18	20	20	20	75(25)	50	50
			36		60			175		

※（ ）内の数字は、満3歳児。内数。

【No. 9】

施設名	Rabbit 保育園						
区域	南部	施設種類	特定地域型保育事業	私立	小規模保育事業所（A型）		
法人名	社会福祉法人 和修会			設定日	平成30年4月1日		
認可に係る利用定員	合計	0歳児	1歳児	2歳児	3歳児	4歳児	5歳児
	19	6	6	7	—	—	—

確認に係る利用定員	合計	3号認定			2号認定			1号認定		
		0歳児	1歳児	2歳児	3歳児	4歳児	5歳児	3歳児	4歳児	5歳児
	19	6	6	7	—	—	—	—	—	—
			13		—			—		



## 【2】確認に係る利用定員を変更する施設

### 【No. 1】

施設名	認定こども園 来迎寺学園						
区域	東部	施設種類	特定教育・保育施設	私立	幼保連携型認定こども園		
法人名	社会福祉法人 来迎寺学園			設定日	平成30年2月5日		
認可に係る利用定員	合計	0歳児	1歳児	2歳児	3歳児	4歳児	5歳児
	219	20	30	40	43	43	43

(変更前) 確認に係る利用定員	合計	3号認定			2号認定			1号認定		
		0歳児	1歳児	2歳児	3歳児	4歳児	5歳児	3歳児	4歳児	5歳児
		10	20	20	18	18	18	5	5	5
			40		54			15		



(変更後) 確認に係る利用定員	合計	3号認定			2号認定			1号認定		
		0歳児	1歳児	2歳児	3歳児	4歳児	5歳児	3歳児	4歳児	5歳児
		20	27	27	22	22	22	5	5	5
			54		66			15		

### 【No. 2】

施設名	認定こども園 白百合幼稚園						
区域	東部	施設種類	特定教育・保育施設	私立	幼稚園型認定こども園		
法人名	学校法人 中塚学園			設定日	平成30年4月1日		
認可に係る利用定員	合計	0歳児	1歳児	2歳児	3歳児	4歳児	5歳児
	125	0	0	0	35(5)	44	46

(変更前) 確認に係る利用定員	合計	3号認定			2号認定			1号認定		
		0歳児	1歳児	2歳児	3歳児	4歳児	5歳児	3歳児	4歳児	5歳児
		0	0	0	3	3	4	17(3)	27	26
			0		10			70		



(変更後) 確認に係る利用定員	合計	3号認定			2号認定			1号認定		
		0歳児	1歳児	2歳児	3歳児	4歳児	5歳児	3歳児	4歳児	5歳児
		0	0	0	15	17	18	20(5)	27	28
			0		50			75		

※ ( ) 内の数字は、満3歳児。内数。

【No. 3】

施設名	幼保連携型認定こども園 土居ひまわりこども園						
区域	中部	施設種類	特定教育・保育施設	私立	幼保連携型認定こども園		
法人名	社会福祉法人 恵由福祉会			設定日	平成30年4月1日		
認可に係る利用定員	合計	0歳児	1歳児	2歳児	3歳児	4歳児	5歳児
	84	9	9	12	18	18	18

(変更前) 確認に係る利用定員	合計	3号認定			2号認定			1号認定		
		0歳児	1歳児	2歳児	3歳児	4歳児	5歳児	3歳児	4歳児	5歳児
		9	9	12	13	13	13	2	2	2
			21		39			6		



(変更後) 確認に係る利用定員	合計	3号認定			2号認定			1号認定		
		0歳児	1歳児	2歳児	3歳児	4歳児	5歳児	3歳児	4歳児	5歳児
		9	9	12	13	13	13	5	5	5
			21		39			15		

【No. 4】

施設名	ひよどり保育園						
区域	中部	施設種類	特定地域型保育事業	私立	小規模保育事業（A型）		
法人名	ひよどり株式会社			設定日	平成30年4月1日		
認可に係る利用定員	合計	0歳児	1歳児	2歳児	3歳児	4歳児	5歳児
	19	3	8	8	—	—	—

(変更前) 確認に係る利用定員	合計	3号認定			2号認定			1号認定		
		0歳児	1歳児	2歳児	3歳児	4歳児	5歳児	3歳児	4歳児	5歳児
		3	6	6	—	—	—	—	—	—
			12		—			—		



(変更後) 確認に係る利用定員	合計	3号認定			2号認定			1号認定		
		0歳児	1歳児	2歳児	3歳児	4歳児	5歳児	3歳児	4歳児	5歳児
		3	8	8	—	—	—	—	—	—
			16		—			—		

【No. 5】

施設名	学校法人津嶋学園 認定こども園 三郷幼稚園						
区域	南部	施設種類	特定教育・保育施設	私立	幼保連携型認定こども園		
法人名	学校法人 津嶋学園			設定日	平成30年4月1日		
認可に係る利用定員	合計	0歳児	1歳児	2歳児	3歳児	4歳児	5歳児
	210	6	12	12	60	60	60

(変更前) 確認に係る利用定員	合計	3号認定			2号認定			1号認定		
		0歳児	1歳児	2歳児	3歳児	4歳児	5歳児	3歳児	4歳児	5歳児
	210	6	12	12	14	14	14	46	46	46
		24			42			138		

(変更後) 確認に係る利用定員	合計	3号認定			2号認定			1号認定		
		0歳児	1歳児	2歳児	3歳児	4歳児	5歳児	3歳児	4歳児	5歳児
	210	6	12	12	16	16	16	44	44	44
		24			48			132		

【No. 6】


施設名	にしき認定こども園						
区域	南部	施設種類	特定教育・保育施設	私立	幼保連携型認定こども園		
法人名	社会福祉法人 和修会			設定日	平成30年4月1日		
認可に係る利用定員	合計	0歳児	1歳児	2歳児	3歳児	4歳児	5歳児
	201	15	24	24	46	46	46

(変更前) 確認に係る利用定員	合計	3号認定			2号認定			1号認定		
		0歳児	1歳児	2歳児	3歳児	4歳児	5歳児	3歳児	4歳児	5歳児
	153	15	24	24	25	25	25	5	5	5
		48			75			15		

(変更後) 確認に係る利用定員	合計	3号認定			2号認定			1号認定		
		0歳児	1歳児	2歳児	3歳児	4歳児	5歳児	3歳児	4歳児	5歳児
	201	15	24	24	31	31	31	15	15	15
		48			93			45		

【No. 7】

施設名	幼保連携型認定こども園 橋波幼児舎						
区域	南部	施設種類	特定教育・保育施設	私立	幼保連携型認定こども園		
法人名	社会福祉法人 花修会			設定日	平成30年4月1日		
認可に係る利用定員	合計	0歳児	1歳児	2歳児	3歳児	4歳児	5歳児
	165	21	24	24	32	32	32

(変更前) 確認に係る利用定員 	合計	3号認定			2号認定			1号認定		
		0歳児	1歳児	2歳児	3歳児	4歳児	5歳児	3歳児	4歳児	5歳児
	125	6	18	25	21	20	20	5	5	5
			43		61			15		



(変更後) 確認に係る利用定員	合計	3号認定			2号認定			1号認定		
		0歳児	1歳児	2歳児	3歳児	4歳児	5歳児	3歳児	4歳児	5歳児
	121	6	13	20	21	23	23	5	5	5
			33		67			15		

【No. 8】

施設名	守口市立あおぞら認定こども園						
区域	南部	施設種類	特定教育・保育施設	公立	保育所型認定こども園		
法人名	守口市			設定日	平成30年4月1日		
認可に係る利用定員	合計	0歳児	1歳児	2歳児	3歳児	4歳児	5歳児
	150	9	10	18	24	44	45

(変更前) 確認に係る利用定員	合計	3号認定			2号認定			1号認定		
		0歳児	1歳児	2歳児	3歳児	4歳児	5歳児	3歳児	4歳児	5歳児
	150	9	10	18	24	24	25	0	20	20
			28		73			40		



(変更後) 確認に係る利用定員	合計	3号認定			2号認定			1号認定		
		0歳児	1歳児	2歳児	3歳児	4歳児	5歳児	3歳児	4歳児	5歳児
	150	10	20	20	22	22	30	8	8	10
			40		74			26		

# 平成29年度から平成30年度にかけての確認に係る利用定員の推移について

## ○ 平成29年度の確認に係る利用定員

		全体	1号認定	2号認定	3号認定 (0歳)	3号認定 (1・2歳)
市全体	特定教育・ 保育施設	4,049	1,123	1,854	223	849
	特定地域型 保育事業	291	－	－	83	208
	確認を受けない 幼稚園	605	605	－	－	－
	計	4,945	1,728	1,854	306	1,057

⇒

## ○ 平成30年度の確認に係る利用定員

		全体		1号認定		2号認定		3号認定 (0歳)		3号認定 (1・2歳)	
		(前年比)		(前年比)		(前年比)		(前年比)		(前年比)	
市全体	特定教育・ 保育施設	(-19)	4,030	(+111)	1,234	(-148)	1,706	(+17)	240	(+1)	850
	特定地域型 保育事業	(+42)	333	(-)	-	(-)	-	(+12)	95	(+30)	238
	確認を受けない 幼稚園	(-280)	325	(-280)	325	(-)	-	(-)	-	(-)	-
	計	(-257)	4,688	(-169)	1,559	(-148)	1,706	(+29)	335	(+31)	1,088

東部	特定教育・ 保育施設	1,808	505	814	109	380
	特定地域型 保育事業	65	－	－	21	44
	確認を受けない 幼稚園	0	0	－	－	－
	計	1,873	505	814	130	424

⇒

東部	特定教育・ 保育施設	(-152)	1,656	(+25)	530	(-147)	667	(+1)	110	(-31)	349
	特定地域型 保育事業	(±0)	65	(-)	－	(-)	－	(±0)	21	(±0)	44
	確認を受けない 幼稚園	(±0)	0	(±0)	0	(-)	－	(-)	－	(-)	－
	計	(-152)	1,721	(+25)	530	(-147)	667	(+1)	131	(-31)	393

中部	特定教育・ 保育施設	867	154	479	45	189
	特定地域型 保育事業	135	－	－	36	99
	確認を受けない 幼稚園	325	325	－	－	－
	計	1,327	479	479	81	288

⇒

中部	特定教育・ 保育施設	(-38)	829	(-19)	135	(-28)	451	(+6)	51	(+3)	192
	特定地域型 保育事業	(+23)	158	(-)	－	(-)	－	(+6)	42	(+17)	116
	確認を受けない 幼稚園	(±0)	325	(±0)	325	(-)	－	(-)	－	(-)	－
	計	(-15)	1,312	(-19)	460	(-28)	451	(+12)	93	(+20)	308

南部	特定教育・ 保育施設	1,374	464	561	69	280
	特定地域型 保育事業	91	－	－	26	65
	確認を受けない 幼稚園	280	280	－	－	－
	計	1,745	744	561	95	345

⇒

南部	特定教育・ 保育施設	(+171)	1,545	(+105)	569	(+27)	588	(+10)	79	(+29)	309
	特定地域型 保育事業	(+19)	110	(-)	－	(-)	－	(+6)	32	(+13)	78
	確認を受けない 幼稚園	(-280)	0	(-280)	0	(-)	－	(-)	－	(-)	－
	計	(-90)	1,655	(-175)	569	(+27)	588	(+16)	111	(+42)	387

※ 確認を受けない幼稚園については、認可定員。

※ 各年度、4月1日時点。

※ 守口市子ども・子育て支援事業計画(第6章)の教育・保育における確保方策の数値(利用定員ベースでの積み上げ)とは異なります。