
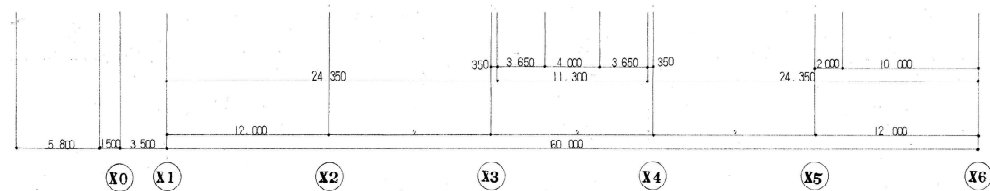
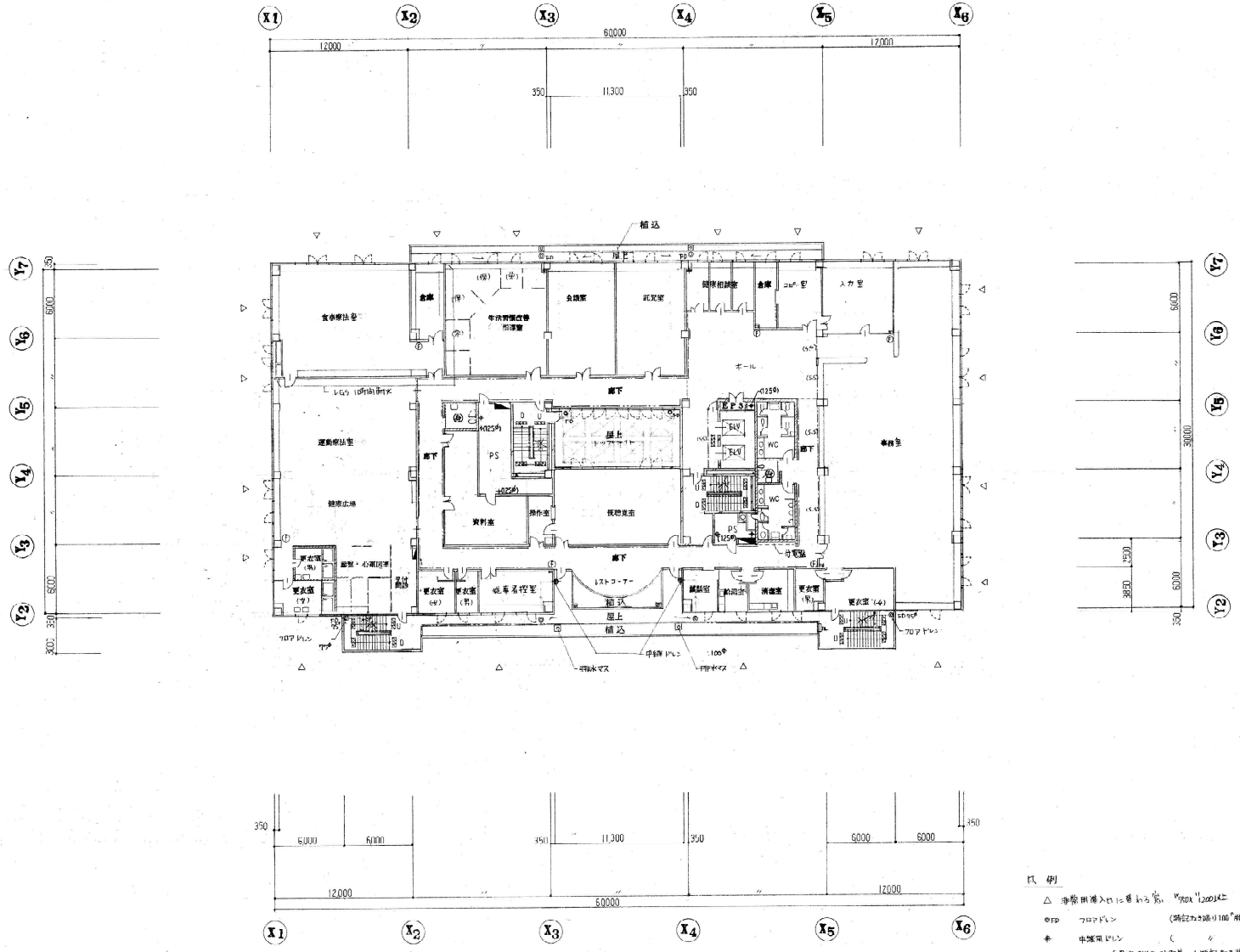


[記号]	
[Symbol]	ALC
[Symbol]	PC
[Symbol]	C.B
[Symbol]	カーテンウォール (ガラス)
[Symbol]	L.G.S
[Symbol]	可動扉 (スライド)
[Symbol]	シャッター
[Symbol]	パネーション (半=半分) (切妻)
[Symbol]	パネルウォール (ガラス繊維)
[Symbol]	押入れ
[Symbol]	高窓
[Symbol]	身障者用便所 (2号)
[Symbol]	トイレ (2号)
[Symbol]	浴室
[Symbol]	洗面室 (2号)
[Symbol]	消火器ボックス (埋込式)



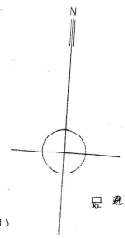
1 階平面図 S=1:200

	担当	設計番号	工事名	縮尺
	検図	設計年月日	図面名称	S=1:200
			(仮称)健康管理センター新築工事	
			1 階平面図	図面番号
				A — 26



3 階平面図 5=1:200

- 凡例
- △ 非常用出入口を示す記号 (700-0-7 様子) 200x200
 - FD フロアダン (規格外径100φ用)
 - 中継用ドレン (")
 - ◆ 分岐点 (専用 DVEP 防漏管 (規格外径100φ) 専用継ぎ手 HIL ("))
 - 天井内配管 UVELP 防漏管 (")
 - 消火器 Box (埋込式)
 - 消火器 Box (埋込式)



担当	設計番号	工事名	縮尺
	設計年月日	図面名称	図面番号
校 閲	—	(仮称)健康管理センター新築工事	5=1:200
		3 階平面図	A — 28