

# 記入例

# 収入状況報告書

令和 8 年 6 月 12 日

○で囲んでいる太枠内のみを、例にならい記入してください。

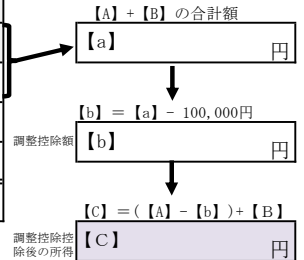
○収入の種類に応じて、以下の書類も記入してください。

- ① 給与収入、年金収入及びその他収入の場合 → 「収入・所得見込額報告書」
- ② 事業・営業収入または不動産収入の場合 → 「収支内訳書」

【A】:【B】両方の所得(※)があり、その合計額が10万円を超えている場合  
 (※【A】・【B】それぞれが10万円を超える場合は、10万円が上限)  
 → 10万円を超える額は、所得金額調整控除として、【A】から控除できる。

被保険者氏名 (世帯主)	守口 もり吉	所得(収入)見込額は前年中の所得(収入)金額と変わりはありません(該当の場合、右欄に○と記入)
前年中の合計所得金額	(①) 2,000,000 円	
収入の種類	収入見込金額 (年額)	経費見込金額 (年額)
給与	(②) 円	円
年金	円	円
営業(事業)	(③) 円	円
不動産	(④) 円	円
計	円	円

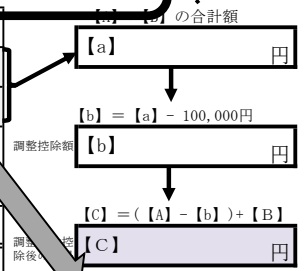
所得(収入)見込額が、前年中の所得(収入)金額と変わらない場合は、ここに○を記入してください。



被保険者氏名 (世帯員)	守口 ハナコ	所得見込額は前年中の所得金額と変わりはありません(該当の場合、右欄に○と記入)
前年中の合計所得金額	(⑥) 円	
収入の種類	収入見込金額 (年額)	経費見込金額 (年額)
給与	円	円
年金	円	円
営業(事業)	円	円
不動産	円	円
計	円	円

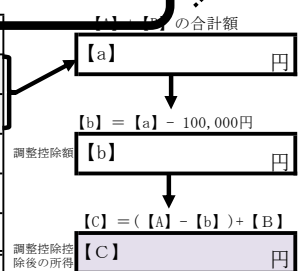
世帯員の収入も減少している場合は、収入・所得見込額報告書(給与収入の場合)と、給与明細書等の添付書類の提出が必要です。

○ 上記と同様



被保険者氏名 (世帯員)	守口 太郎	所得見込額は前年中の所得金額と変わりはありません(該当の場合、右欄に○と記入)
前年中の合計所得金額	(⑧) 円	
収入の種類	収入見込金額 (年額)	経費見込金額 (年額)
給与	円	円
年金	円	円
営業(事業)	円	円
不動産	円	円
計	円	円

○ 上記と同様



### <担当者記入欄>

※WizLIFEのハードコピー(世帯画面・世帯主及び世帯員の所得画面)を添付すること。なお、擬制世帯主は保険料率計算の対象としないこと。

#### 【計算等の根拠】

#### ○ 所得減少による減免

※前年中の所得 ①+⑥+⑧= ( ) 円

※所得見込額 ⑤+⑦+⑨= ( ) 円

所得金額調整控除がある場合は、控除後の額で合算してください。

$$\frac{\{\text{前年中の所得}\} - \{\text{所得見込額}\}}{\{\text{前年中の所得}\}} \times 100 = \text{所得減少率}$$

#### 【特記事項】

【備考】

減免率	%
-----	---

窓口受付担当者	審査担当者
---------	-------