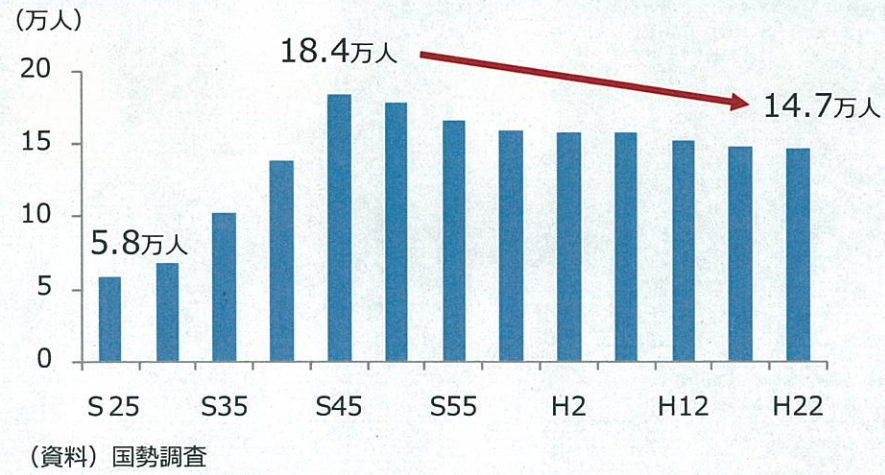


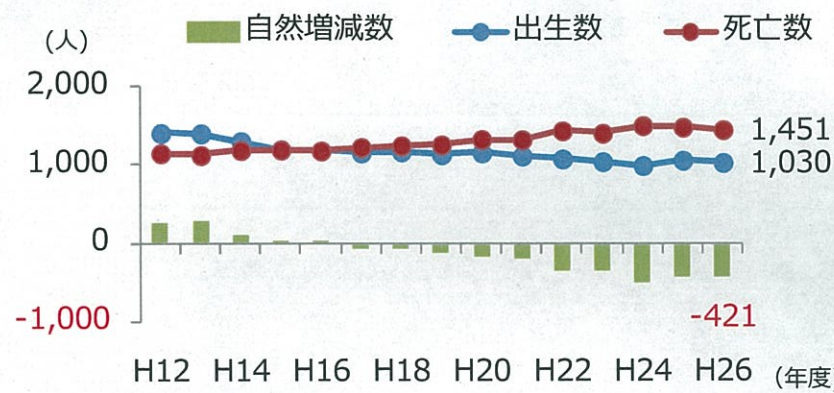
# 1. 守口市の人口動向と人口見通し

(守口市人口ビジョン(案)の概要)

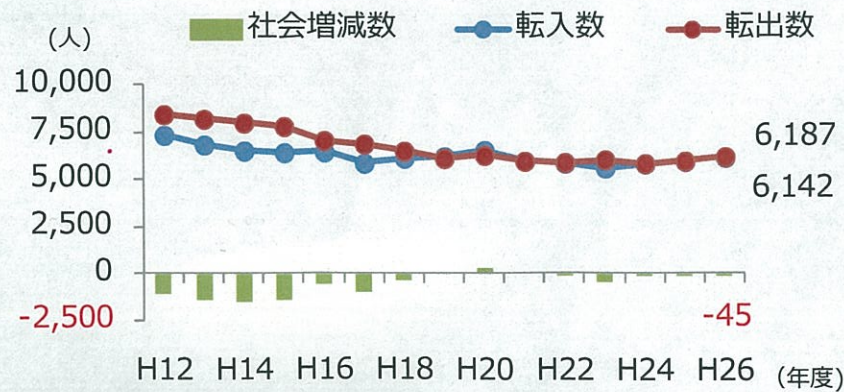
①人口は、昭和45年以降 減少傾向 にある (人口ビジョンp1)



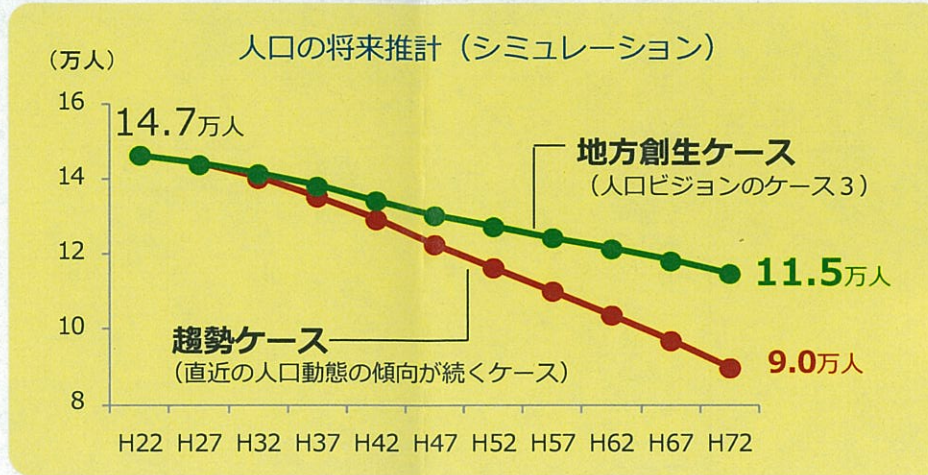
②H17以降、死亡が出生を上回る ⇒ 自然減 (人口ビジョンp8)



③H20頃を除き、転出が転入を上回る ⇒ 社会減 (人口ビジョンp11)  
(参考) イオン開業(H18)、サンマークスだいにち(H19~21)



⑤「希望出生率の実現」と「30代ファミリーの転出抑制」により、H72の人口11.5万人をめざす (人口ビジョンp24~29)

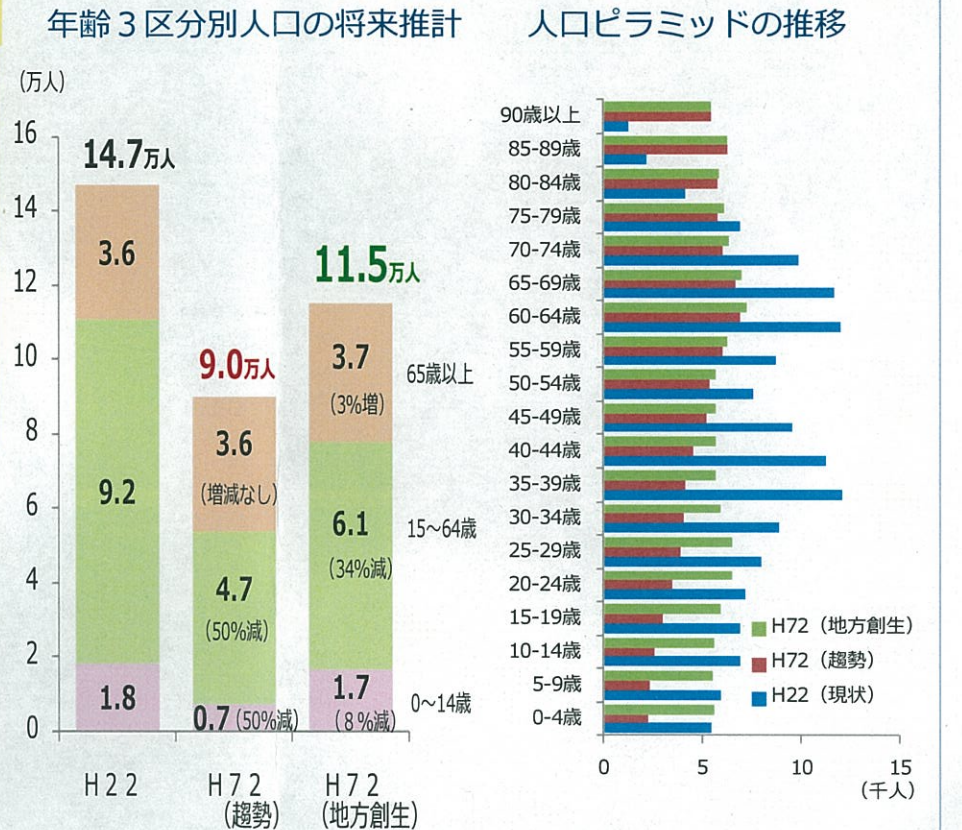


市民の希望出生率 (1.71) の実現

ケース	H27	H42	H72
合計特殊出生率	1.24	1.24	1.24
地方創生ケース	1.24	1.71 (希望出生率)	2.07 (人口置換水準)
0-9歳の純移動率	-0.002834	-0.02221 (転出入均衡)	-0.02227 (転出入均衡)
地方創生ケース	-0.002834	0	0

30代ファミリーの転出抑制

※0-9歳の純移動率は、0-4歳・5-9歳の男・女の純移動率の平均値を示している。

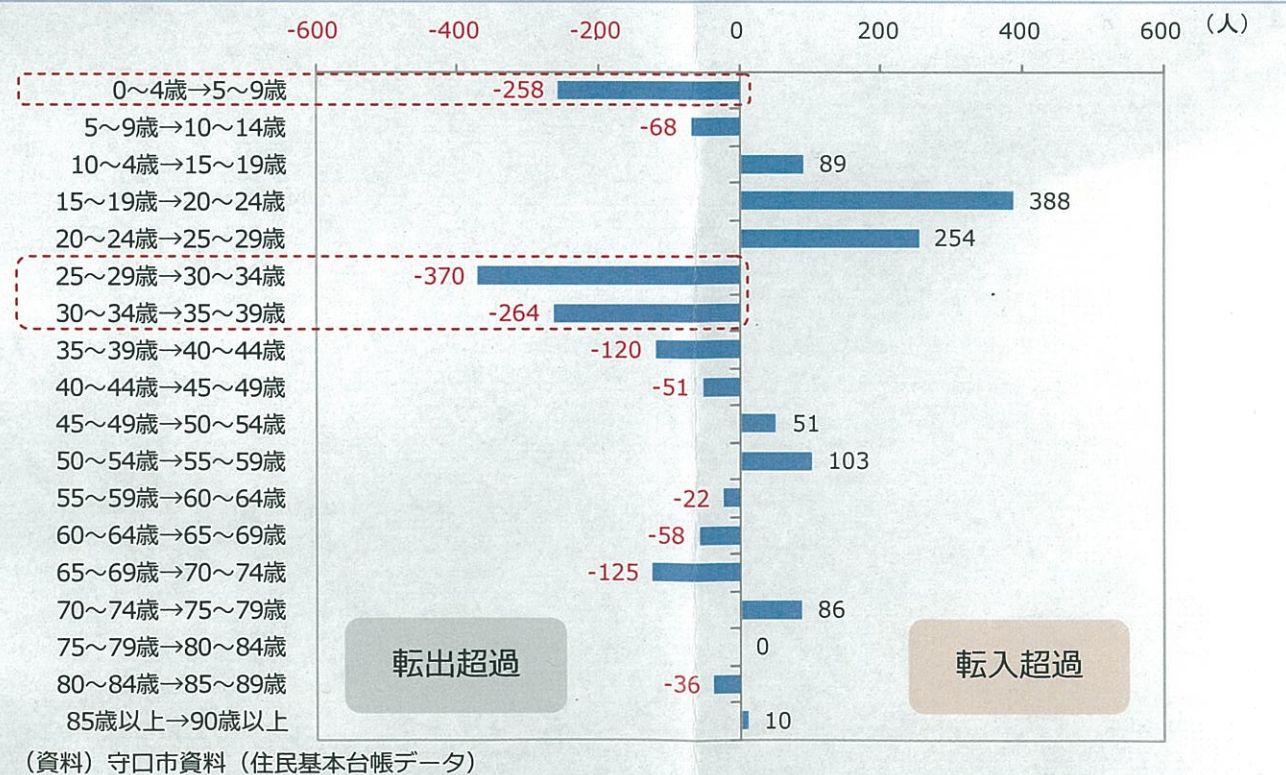


④30代ファミリー層の転出超過が多い (人口ビジョンp17)

右グラフは、H22とH27の5歳階級別人口の増減数を表わす。

(例)  
H22 0~4歳 5,674人  
↓  
H27 5~9歳 5,412人  
← 262人

うち、5年間で258人が市外転出と推定される。(死亡数を考慮)






## 2. 社会動態(転入・転出)からみる守口の課題

住み替え先として守口市内を候補にせず、市外に流出している子育て世帯がみられる

### 転入実態・定住意向

転入者の7割が20~40代 (人口ビジョン p13,14)



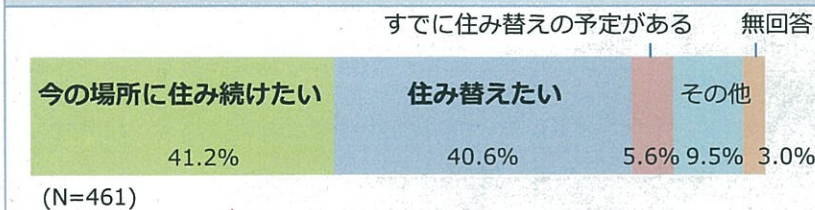
20~40代転入者の6割が大阪府内から (同上)



転入者からみた守口の魅力は利便性 (アンケート p31)



若年者の定住意向は4割 (アンケート p21)

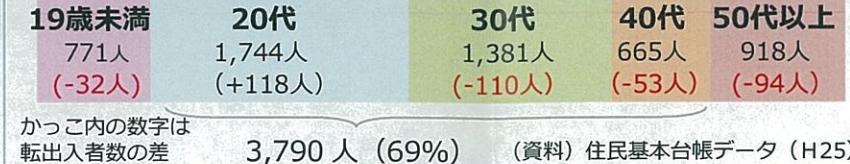


#### 第2回委員会での意見交換テーマ「守口の強みが活かせる住民像」

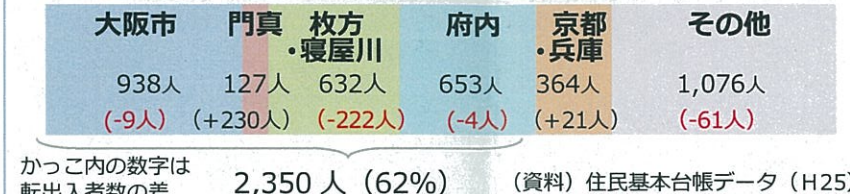
- ①守口市の立地や生活利便性に魅力を感じる「住民」は？  
どのような「若い世代」や「ファミリー層」に守口は選ばれるか？  
(年代、家族構成、現在の居住地域、現在の住宅種類、価値観、ライフスタイル、職業等)
- ②上記の住民層が、住み替えをする際に、守口への転入を検討してもらうためにどのように働きかけをすればよいか？  
(守口に出会うきっかけづくり、情報発信の工夫等)

### 転出実態・定住意向

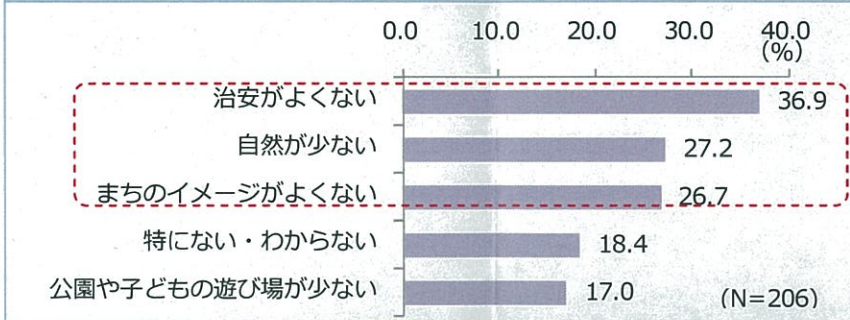
転出者の7割が20~40代 (人口ビジョン p13,14)



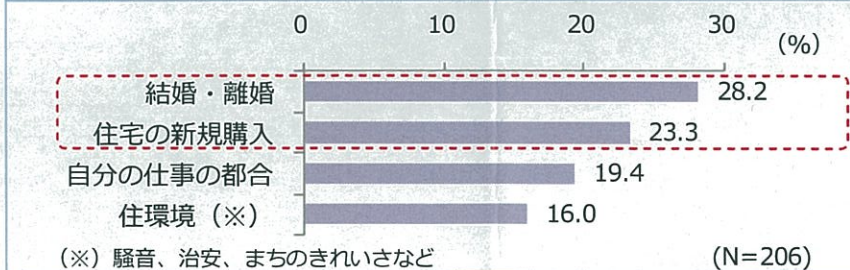
20~40代転出者の6割が大阪府内へ (同上)



転出者からみた課題は治安・自然・イメージ (アンケート p32)



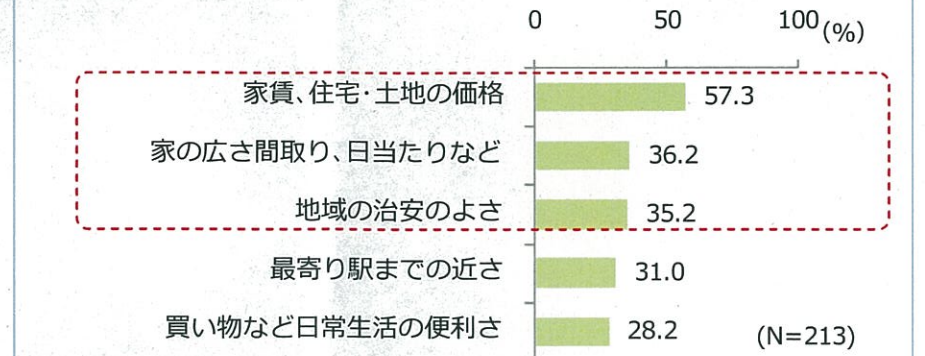
市外への転出理由は結婚・住宅購入・仕事 (アンケート p28)



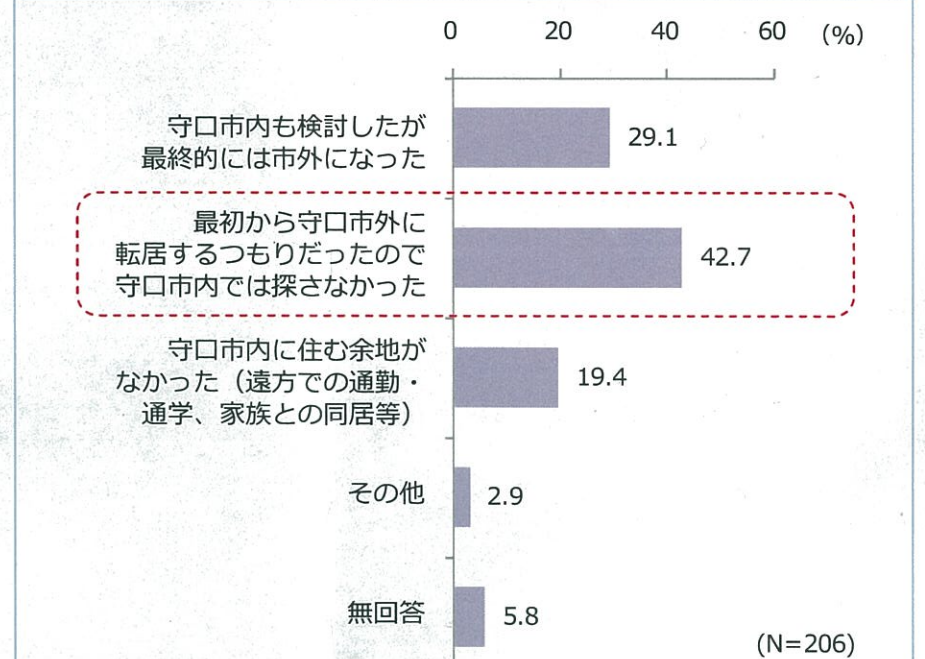
#### 意見交換テーマ「治安・自然・イメージの課題解決策」

- ③治安への不安・解消のために取り組むべきことは？  
(どの事象に着目すべきか、どのような取り組みが考えられるか)
- ④自然が少ない不満の解消のために取り組むべきことは？  
(活用すべき資源は、どのような取り組みが考えられるか)
- ⑤守口市のイメージアップのために取り組むべきことは？  
(守口のイメージを低下させているものは何か、どのようなイメージを高めていくことが、守口の魅力向上につながるか)

住み替えでは家賃、間取り、治安を重視 (アンケート p23)



転出者の4割が守口市内の住み替え検討せず (アンケート p38)



#### 意見交換テーマ「市内での住み替え促進策」

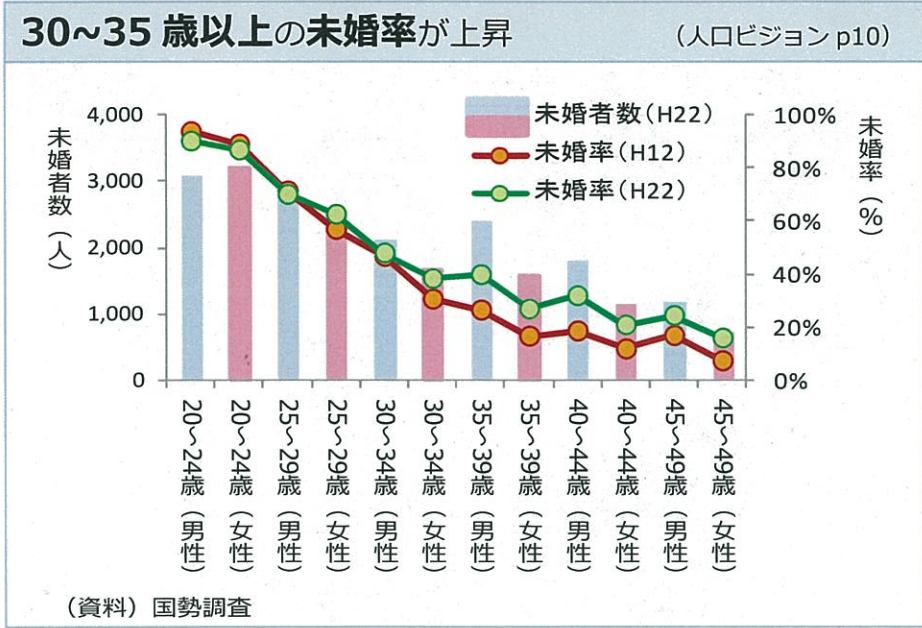
- ⑥なぜ、「最初から守口市外に転居しよう」と考える子育て世帯が4割もあると思われるか？
- ⑦どのようにしたら、子育て世帯が、市内で住み替えて、子育てをしてみようと思うようになるか？  
(守口でどのように暮らしていたら、市内で住み替え先(住宅)を探そうと思うようになるか、どのような住宅の供給が必要か、その他どのような取り組みが必要か)



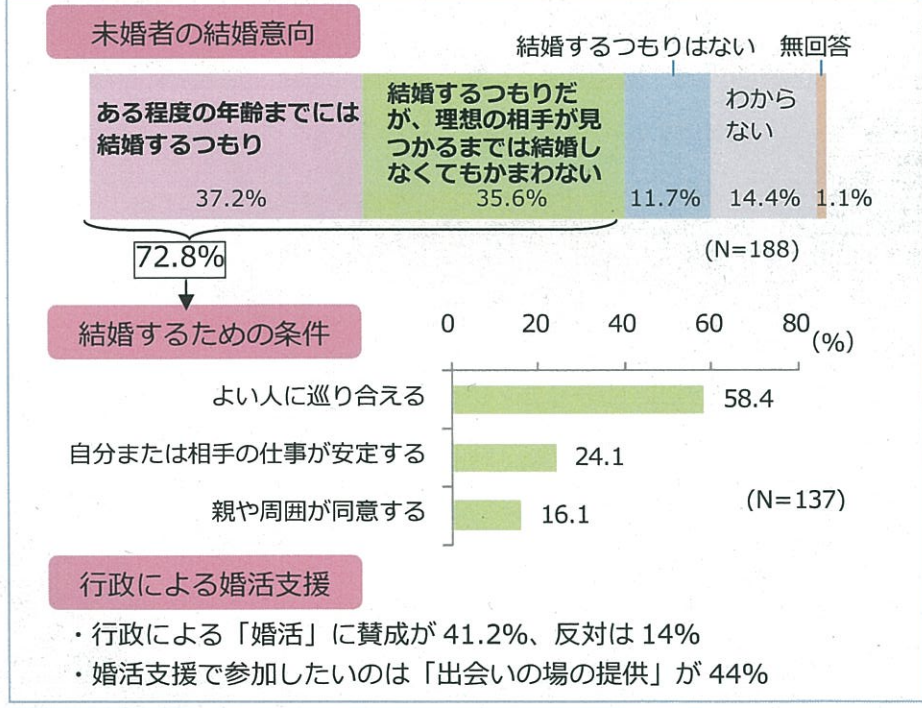
### 3. 自然動態(出生)からみる守口の課題

守口市民の希望出生率 (1.71) が実現していない (直近の合計特殊出生率は 1.24)

#### 結婚



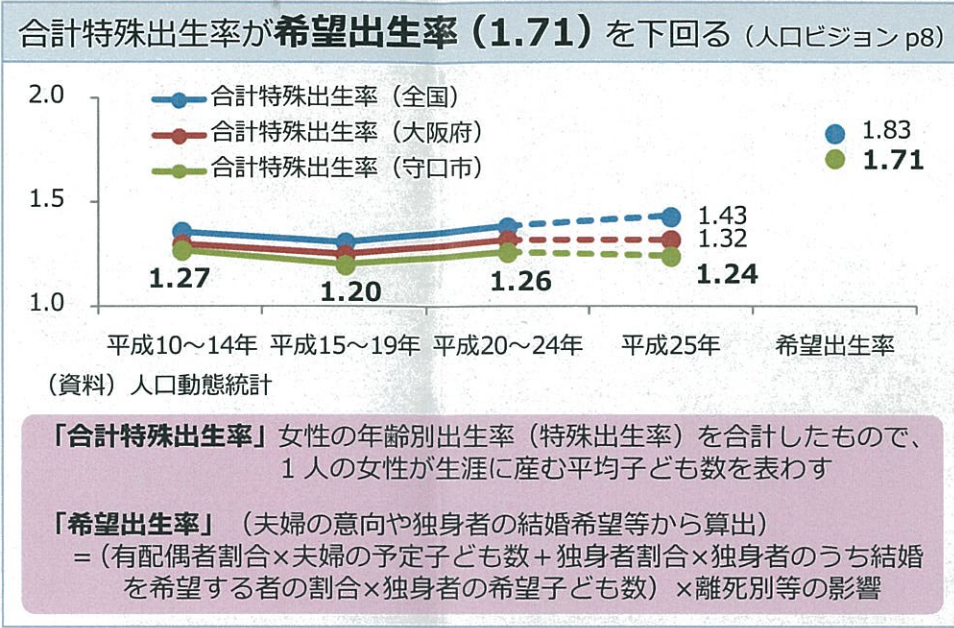
#### 未婚者の 7 割が結婚意向あり。出会いが条件 (アンケート p10~12)



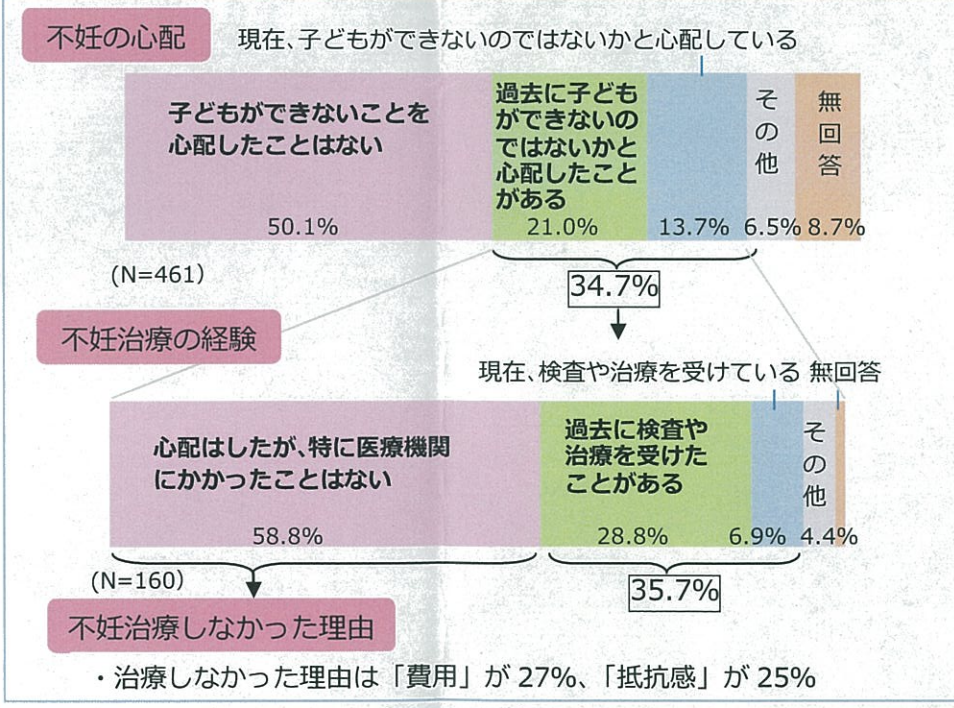
第 2 回委員会での意見交換テーマ「結婚の希望をかなえる支援」

⑧わが国では、子どもは男女が結婚してから生まれる場合が大半となっています。行政が「結婚したい人を支援する」ことについての考えや、どのような取組を行うべきか、ご意見をお聞かせください。(婚活支援など)

#### 妊娠・出産



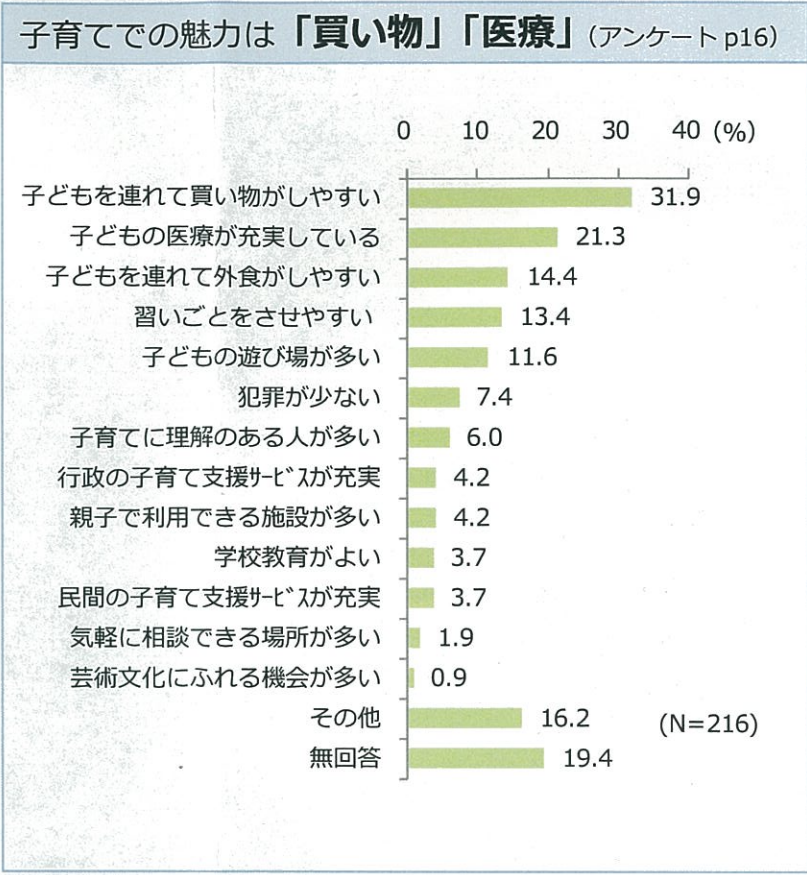
#### 3 割が不妊を心配。その 3 割が治療経験あり (アンケート p15~16)



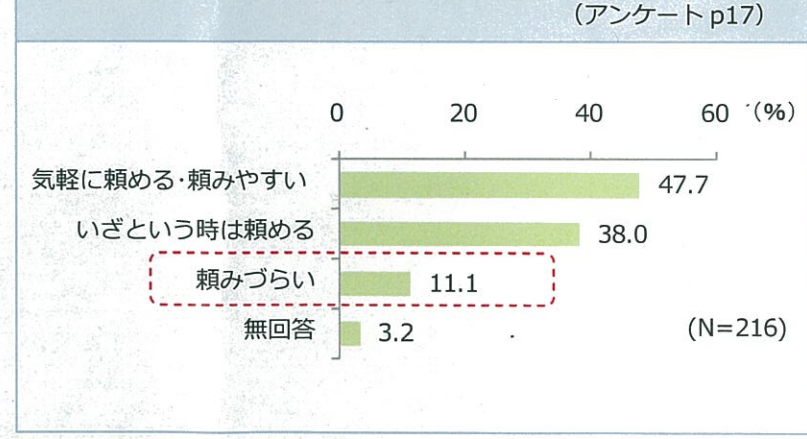
意見交換テーマ「妊娠出産の希望をかなえる支援」

⑨晩婚化・晩産化等により、理想の子ども的人数がもちにくくなっています。守口市民の希望出生率「1.71」の実現に向けて、どのような取組を行うべきか、ご意見をお聞かせください。(ライフデザイン教育、不妊への支援など)

#### 子育て (育児)



#### 1 割が「子育ての手助け」を頼みづらい (アンケート p17)



意見交換テーマ「子育て (育児) の希望をかなえる支援」

⑩長時間労働の改善など、男女が協力した子育てを行いやすくするための環境づくり・職場づくりを進めていくために、どのような取組を行うべきか、ご意見をお聞かせください。(ワーク・ライフ・バランス推進企業の支援など)