

第6次守口市総合基本計画
データ集

令和2年6月

守口市

< 目 次 >

1. 本市を取り巻く社会状況の変化	1
(1) 人口減少・少子高齢化のさらなる進行	1
(2) ビジネスや生活におけるグローバル化のさらなる進展	2
(3) 様々なリスクから身を守る「自助」の重要性の高まり	3
(4) デジタルコミュニケーション手段の高度化への対応	5
(5) 持続可能な社会に向けた具体的な「行動」の必要性の高まり	7
2. データにみる守口の姿	8
(1) 人口	8
① 人口・世帯	8
② 人口構造	9
③ 外国人住民	10
④ 人口動態	11
⑤ 労働力人口	13
⑥ 就業者	13
⑦ 昼間人口	15
(2) 土地利用	16
① 土地利用	16
(3) 産業	19
① 事業所	19
② 農業	21
3. 主要課題に関わるデータ	22
(1) 子育て世帯等の定住促進	22
(2) 人生 100 年時代を見据えた多様な人が過ごしやすいまちづくり	24
(3) 防災・防犯対策のさらなる充実	26
(4) 市民の守口への愛着・都市イメージの向上	29
(5) 公共施設や都市基盤の再編統合と計画的な更新	33
4. 各施策の関連データ	37
(1) 子ども・子育て（施策 1）	37
① 評価指標	37

② 子ども	38
③ 出生	39
④ 子育て	40
⑤ 就学前教育・保育	41
(2) 青少年（施策 2）	44
① 評価指標	44
② 青少年	45
(3) 学校教育（施策 3）	47
① 評価指標	47
② 学力	48
③ 体力	49
④ 学校生活	50
(4) 教育環境（施策 4）	53
① 評価指標	53
② 教育環境	54
(5) 人権平和・多文化共生（施策 5）	55
① 評価指標	55
② 人権	56
(6) 男女共同参画（施策 6）	57
① 評価指標	57
② 男女共同参画	58
(7) 健康（施策 7）	61
① 評価指標	61
② 健康	62
(8) 地域福祉（施策 8）	64
① 評価指標	64
② 地域福祉	65
(9) 障がい者福祉（施策 9）	67
① 評価指標	67
② 障がい者福祉	68
(10) 高齢者福祉（施策 10）	70
① 評価指標	70
② 高齢者福祉	71
(11) コミュニティ活動（施策 11）	73
① 評価指標	73
② コミュニティ	74
(12) 市民協働（施策 12）	75

① 評価指標	75
② 市民協働	76
(13) 生涯学習・スポーツ (施策 13)	78
① 評価指標	78
② 生涯学習・スポーツ	79
(14) 文化 (施策 14)	81
① 評価指標	81
② 文化	82
(15) 防災・減災・縮災 (施策 15)	83
① 評価指標	83
② 気象	84
(16) 消防・救急 (施策 16)	86
① 評価指標	86
② 消防・救急	87
(17) 防犯 (施策 17)	89
① 評価指標	89
② 防犯	90
(18) 都市空間 (施策 18)	93
① 評価指標	93
② 都市空間	94
(19) 住まい (施策 19)	95
① 評価指標	95
② 住まい	96
(20) 緑・花・公園 (施策 20)	99
① 評価指標	99
② 緑・花・公園	100
(21) 道路・交通 (施策 21)	102
① 評価指標	102
② 道路・交通	103
(22) 上下水道 (施策 22)	106
① 評価指標	106
② 上下水道	107
(23) 地域産業 (施策 23)	110
① 評価指標	110
② 製造業	111
③ 小売業	113
(24) 魅力創造・発信 (施策 24)	115

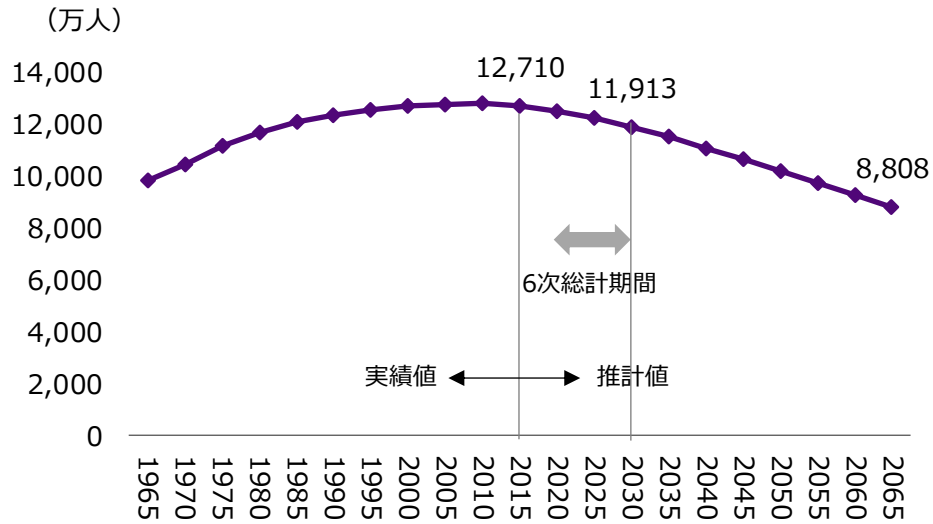
① 評価指標	115
② 魅力創造・発信	116
(25) 環境（施策 25）	119
① 評価指標	119
② 環境	120
(26) 行財政運営（施策 26）	123
① 評価指標	123
② 財政	124
③ 新公会計制度を用いた北河内 7 市との比較分析	127
④ 広域行政	129
⑤ 職員	130
(27) 公共サービス（施策 27）	131
① 評価指標	131
① 公共施設	132
② I C T 活用	133
5. 関連計画一覧	134

1. 本市を取り巻く社会状況の変化

(1) 人口減少・少子高齢化のさらなる進行

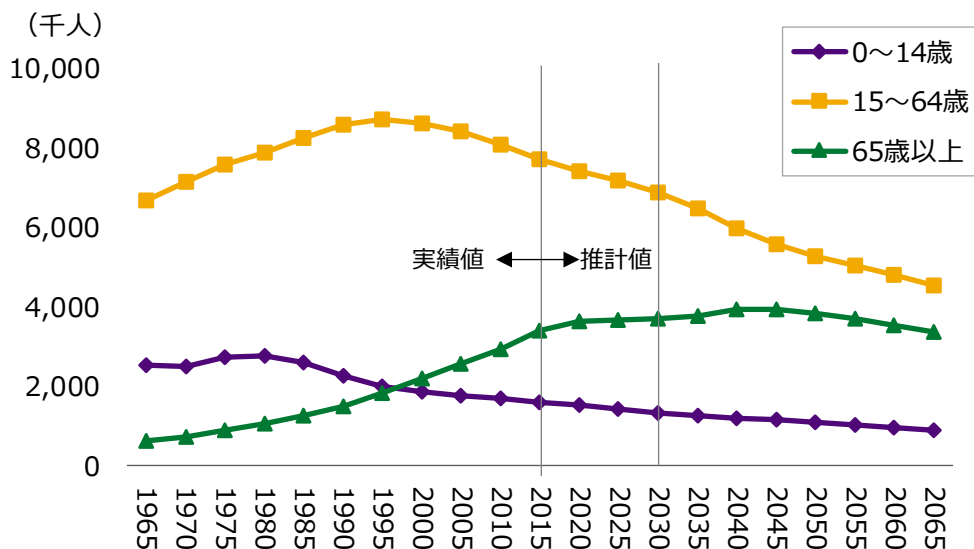
○日本の将来推計人口（平成 29 年推計）によると、本計画の最終年度にあたる令和 12(2030)年には、1 億 1,913 万人となる見通しである。その後も人口減少はさらにスピードが上がり、令和 35(2053)年には 1 億人を割り込み、令和 47(2065)年には 8,808 万人となるとされている。

図表－1 わが国人口の推計(出生中位・死亡中位推計)



○人口構造をみると、年少人口（0～14 歳）と生産年齢人口（15～64 歳）が減少する中で、概ね令和 24(2042)年までは高齢人口（65 歳以上）のみが増加していく。

図表－2 わが国人口の推計(年齢3区分)

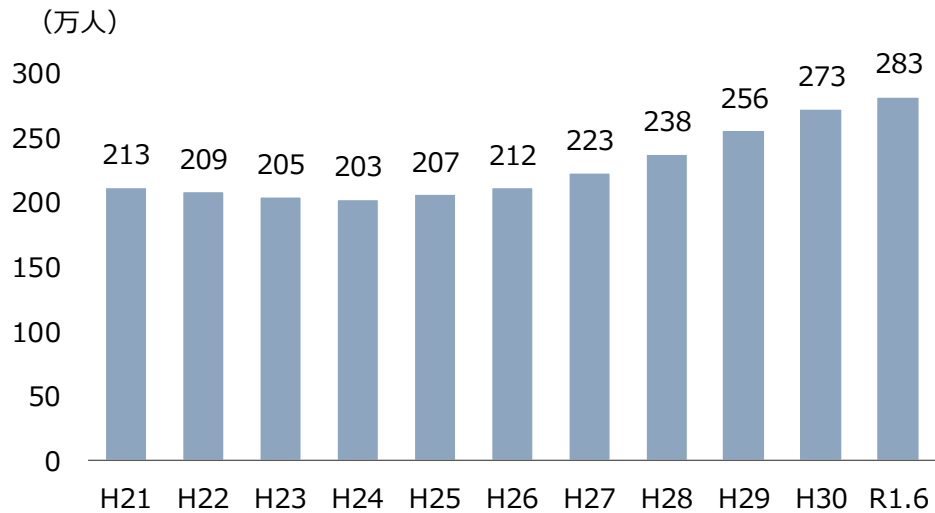


(資料) 国立社会保障・人口問題研究所「日本の将来推計人口（平成 29 年推計）」「人口統計資料集」

(2) ビジネスや生活におけるグローバル化のさらなる進展

○令和元年 6 月末現在のわが国の在留外国人は約 283 万人である。

図表－3 在留外国人数の推移

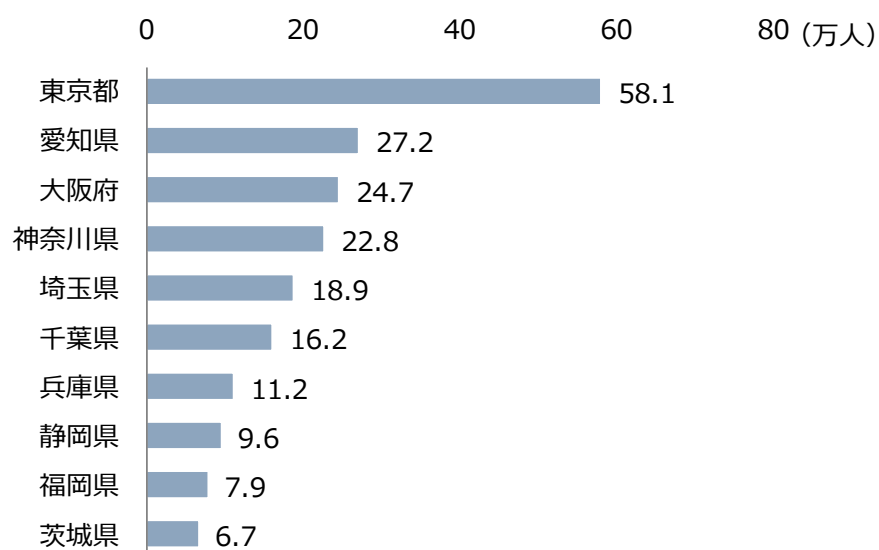


(注) 平成 2 3 年末の統計までは、当時の外国人登録者数のうち、現行の出入国管理及び難民認定法第 1 9 条の 3 に規定する「中長期在留者」に該当し得る在留資格をもって在留する者及び「特別永住者」の数であり、平成 2 4 年末の統計からは、「中長期在留者」及び「特別永住者」の数。

(資料) 法務省「在留外国人統計 (旧登録外国人統計) 統計表」

○令和元年 6 月末現在の在留外国人数を都道府県別にみると、大阪府は 3 番目に多く、24.7 万人である。

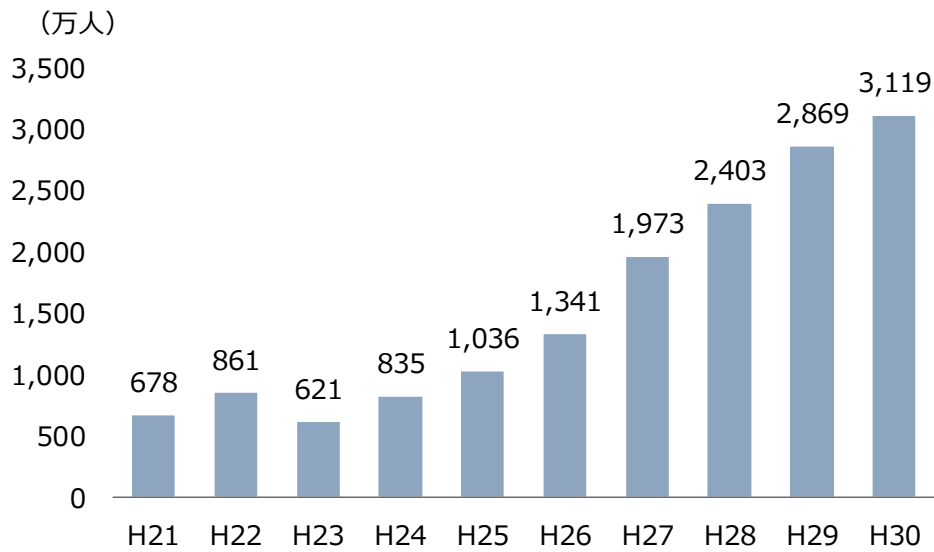
図表－4 在留外国人数 (上位 10 都道府県、令和元年 6 月末現在)



(資料) 法務省「在留外国人統計 (旧登録外国人統計) 統計表」

○訪日外客数は年々増加傾向にあり、平成 30 年に、初めて 3,000 万人台を超えた。

図表－5 訪日外客数の推移

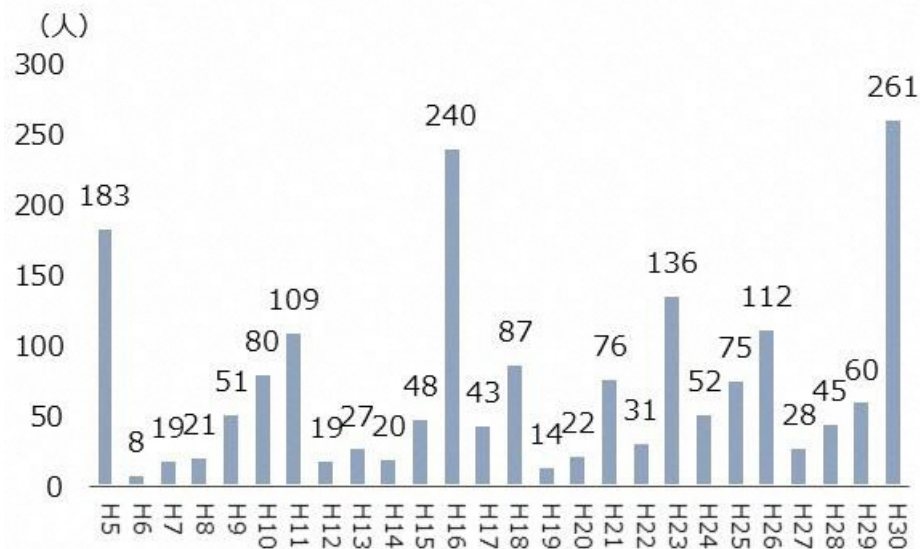


(資料) 日本政府観光局「訪日外客数」

(3) 様々なリスクから身を守る「自助」の重要性の高まり

○地球温暖化の影響と考えられる気候変動により、近年、我が国における風水害の被害が毎年のように発生している。

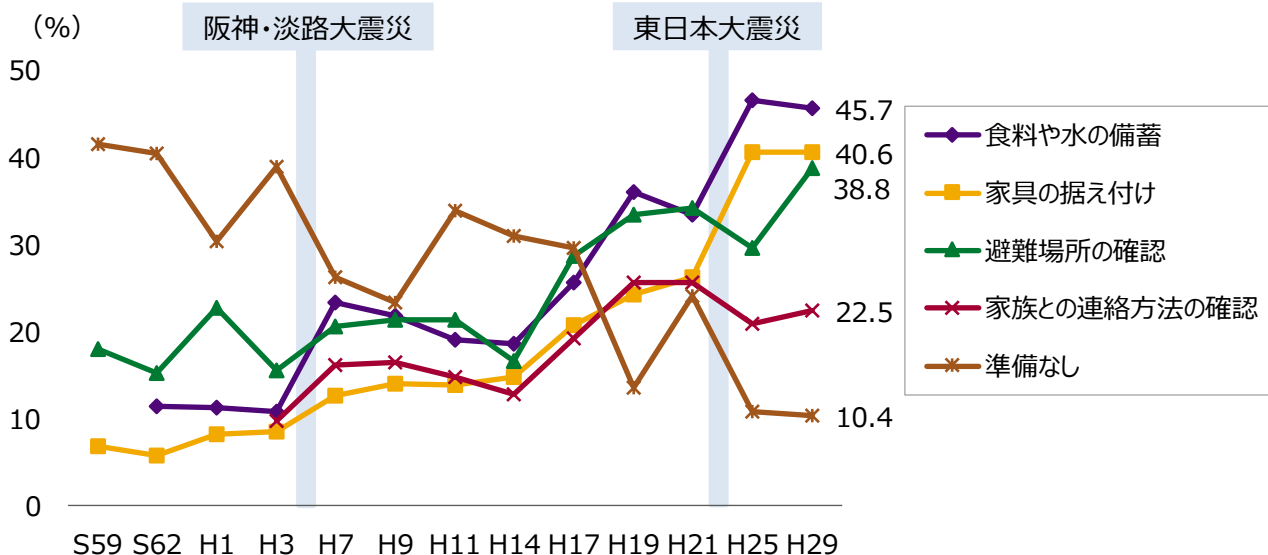
図表－6 風水害による死者・行方不明者数の推移



(資料) 内閣府「令和元年版防災白書」

○「自助」の重要性の認識や具体的な対策を講じる動きは、阪神・淡路大震災、東日本大震災といった大災害を経て、着実に国民の間に浸透している。

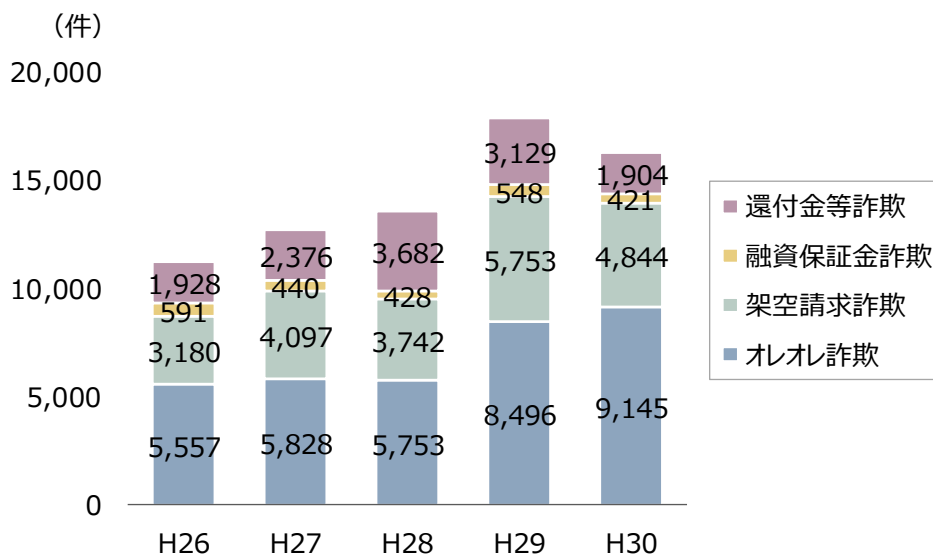
図表－7 自助の取組の進展



S59 S62 H1 H3 H7 H9 H11 H14 H17 H19 H21 H25 H29
 (注) 内閣府政府広報室「防災に関する世論調査」より内閣府作成
 (資料) 内閣府「令和元年版防災白書」

○平成 30 年の特殊詐欺全体での高齢者（65 歳以上）の被害の認知件数は 12,884 件で、全体に占める割合（高齢者率）は 78.1%である。手口別で高齢者率が高いのは、オレオレ詐欺（96.9%）、金融商品等取引名目詐欺（87.0%）、還付金等詐欺（84.6%）である。

図表－8 振り込み詐欺手口別認知件数の推移

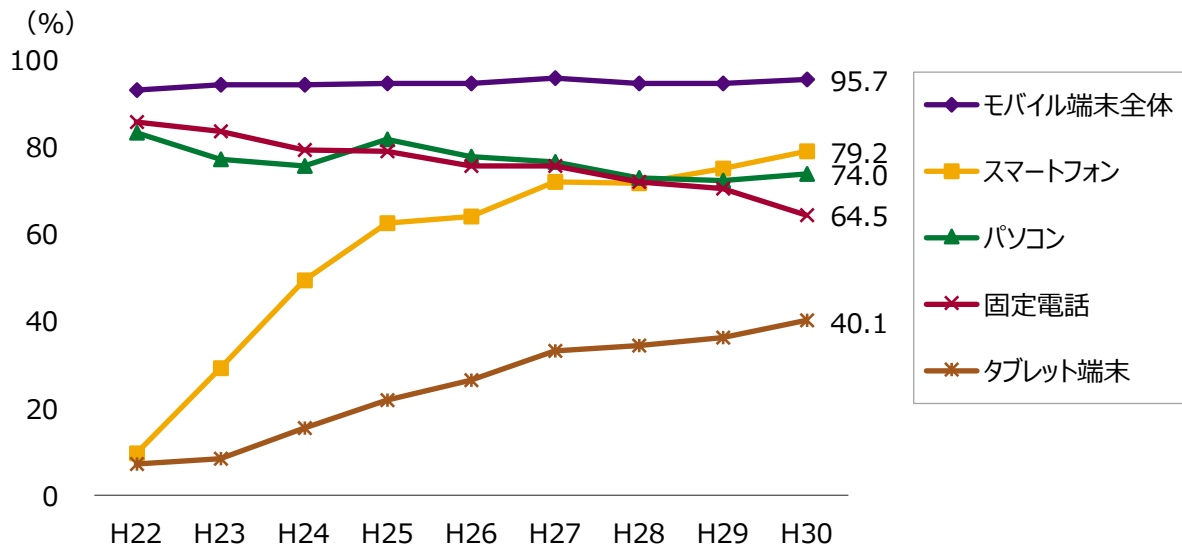


(資料) 警察庁「平成 30 年における特殊詐欺認知・検挙状況等について（確定値版）」

(4) デジタルコミュニケーション手段の高度化への対応

○平成 30 年のスマートフォンを保有している世帯の割合は 79.2%となっており、固定電話 (64.5%)、パソコン (74.0%) を保有している世帯の割合を上回っている。

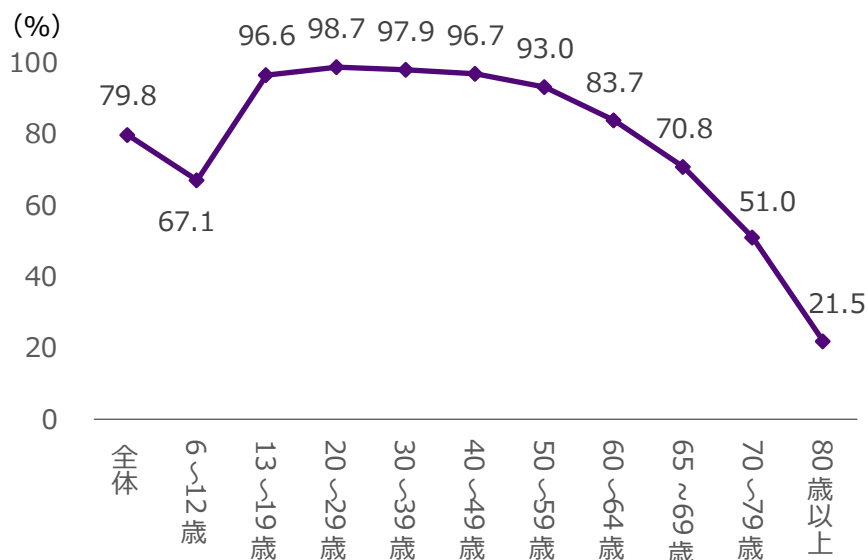
図表-9 主な情報通信機器の世帯保有率の推移



(注) モバイル端末全体とは、携帯電話・PHS及びスマートフォンの合計
 (資料) 総務省「通信利用動向調査」

○平成 30 年のインターネットの利用経験がある人の割合は、13 歳～59 歳までは 9 割以上となっている。

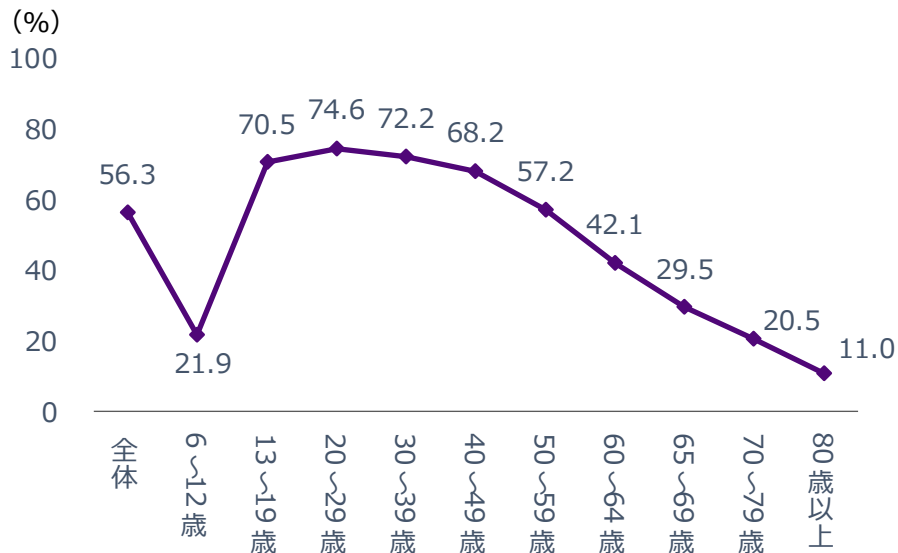
図表-10 過去 1 年間にインターネットの利用経験がある人の年代別割合 (H30)



(資料) 総務省「平成 30 年通信利用動向調査」

○平成 30 年の SNS（ソーシャルネットワーキングサービス）の利用経験のある人の割合は 56.3%で、13 歳～59 歳代までは 5 割を上回っている。

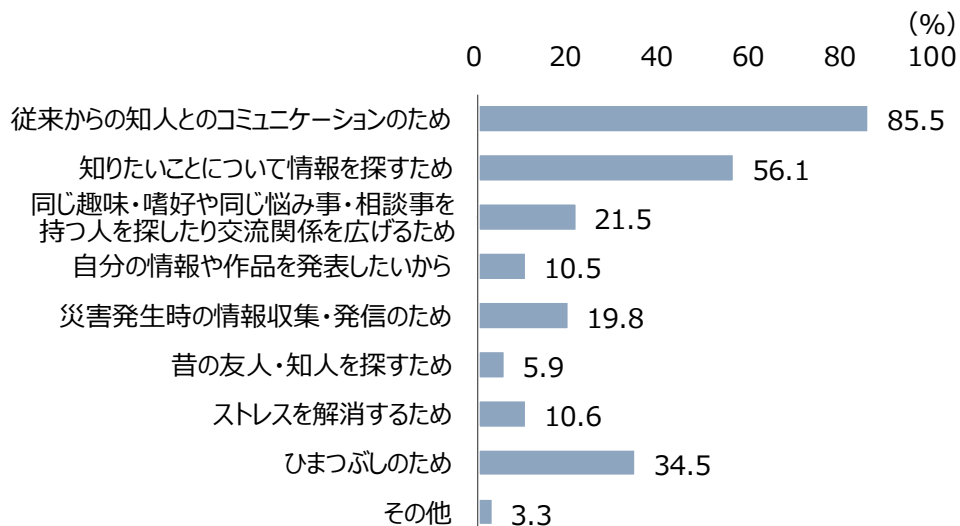
図表－11 過去 1 年間に SNS の利用経験のある人の年代別割合（H30）



（資料）総務省「平成 30 年通信利用動向調査」

○ SNS の利用目的は、「従来からの知人とのコミュニケーションのため」、「知りたいことについて情報を探すため」が多くなっている。

図表－12 SNS の利用目的（H30）

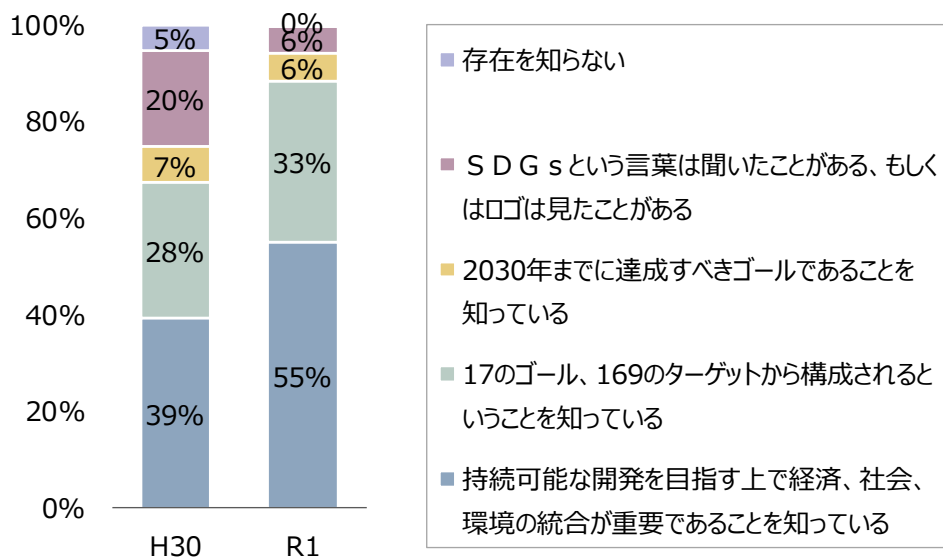


（資料）総務省「平成 30 年通信利用動向調査」

(5) 持続可能な社会に向けた具体的な「行動」の必要性の高まり

○SDGs の認知度は年々向上し、国民の約 4 人に 1 人が認知している。(SDGs 推進本部、SDGs 実施指針改定案(骨子))。全国自治体へのアンケート調査によると、平成 30 年から令和元年にかけて、自治体の SDGs についての認知が深まっている。

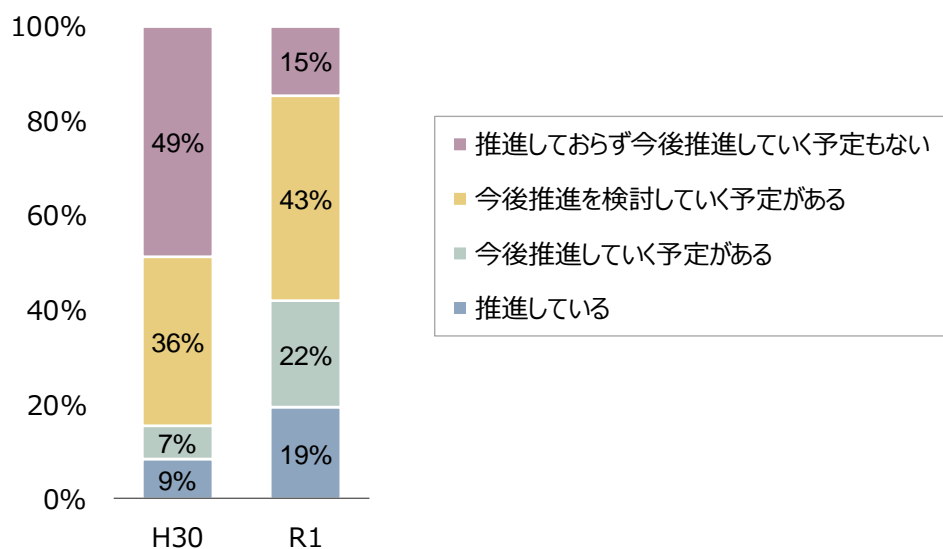
図表-13 SDGs についての自治体の認知度



(資料) 自治体 SDGs 推進評価・調査検討会「SDGs に関する全国アンケート調査結果」

○全国自治体へのアンケート調査によると、平成 30 年から令和元年にかけて、自治体の SDGs についての推進意欲が高まっている。

図表-14 SDGs についての自治体の推進の方向性



(資料) 自治体 SDGs 推進評価・調査検討会「SDGs に関する全国アンケート調査結果」

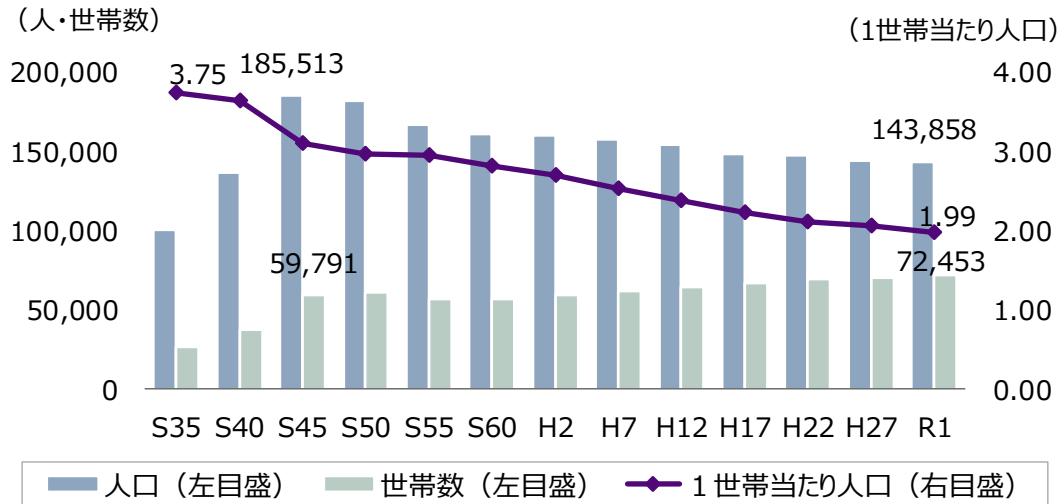
2. データにみる守口の姿

(1) 人口

①人口・世帯

○人口は減少傾向にあるが、世帯数は増えている。世帯当たり人口は減少している。

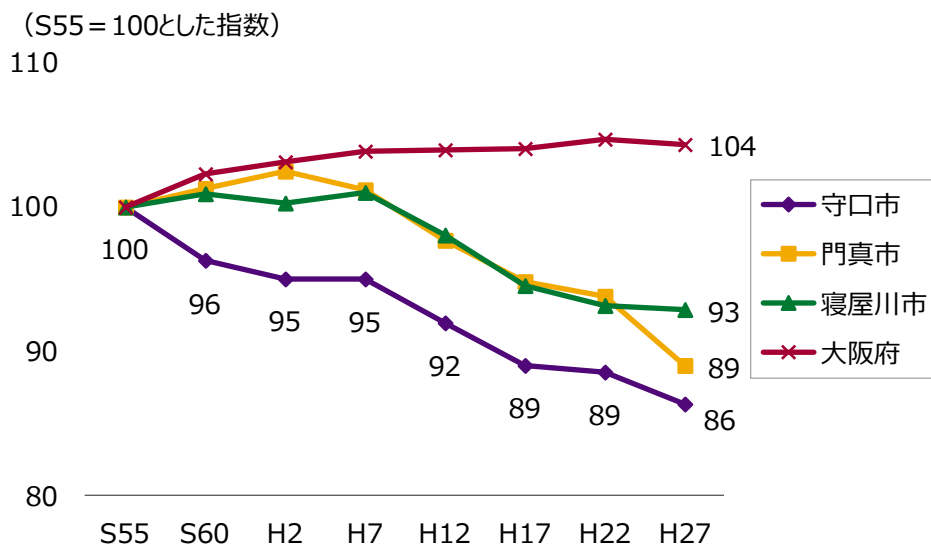
図表 - 15 人口・世帯数の推移



(注) 住民基本台帳人口 (各年 10 月 1 日現在)
 (資料) 守口市「守口市統計書」

○守口市は、寝屋川市や門真市よりも昭和 55 年と比べた人口の減少率が大きい。

図表 - 16 人口の推移

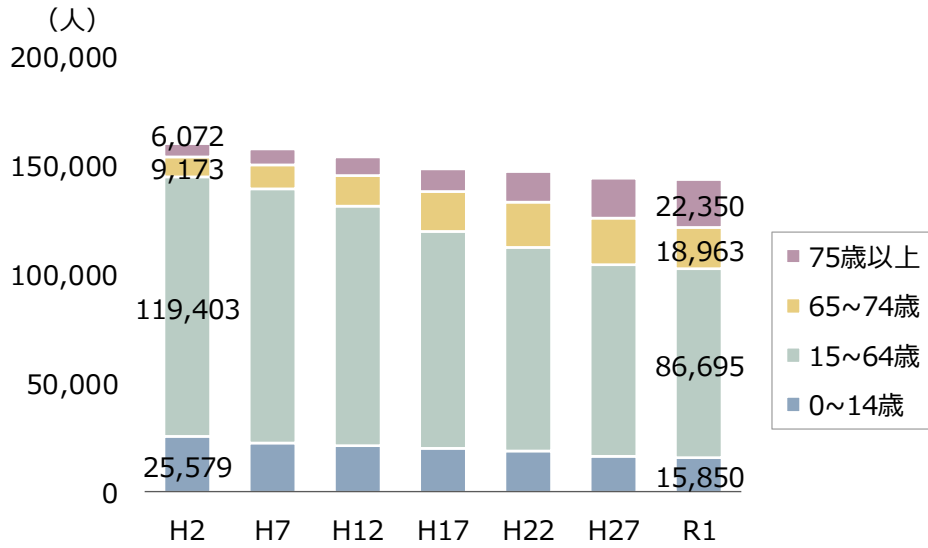


(資料) 総務省「国勢調査」

②人口構造

○「0～14歳」、「15～64歳」、「65～74歳」が減り、「75歳以上」が増えている。

図表－17 年齢別人口（4区分）の推移

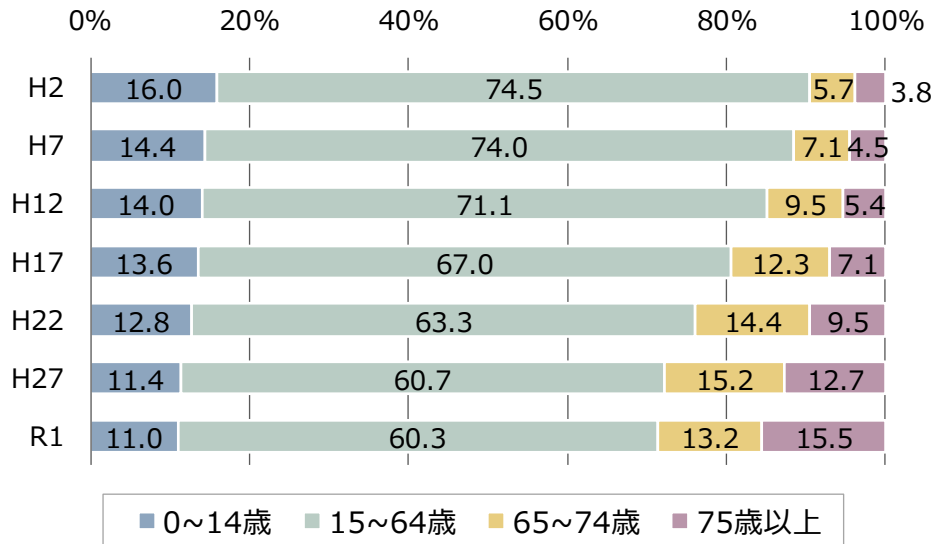


(注) 各年10月1日現在

(資料) 守口市「年齢別男女別人口調」

○守口市でも少子高齢化が進んでいる。

図表－18 年齢別人口（4区分）の構成比の推移

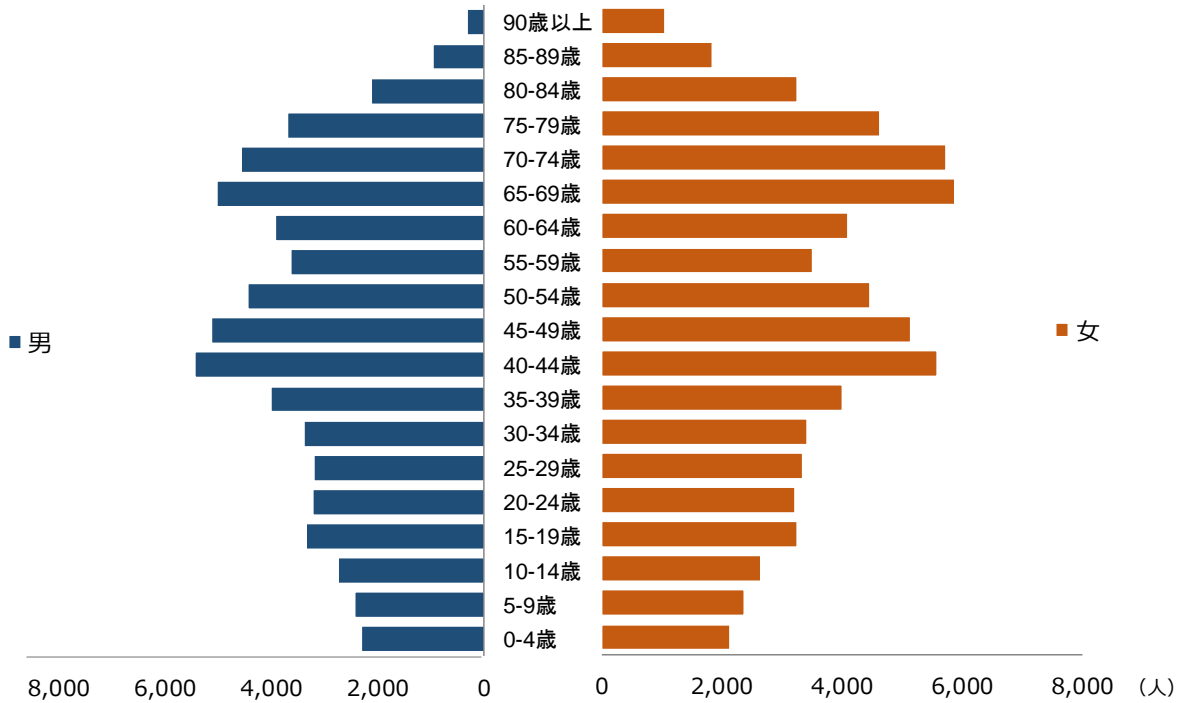


(注) 各年10月1日現在

(資料) 守口市「年齢別男女別人口調」

○守口市の人口構成は以下の通りである。

図表－19 男女別年齢別人口（H27）

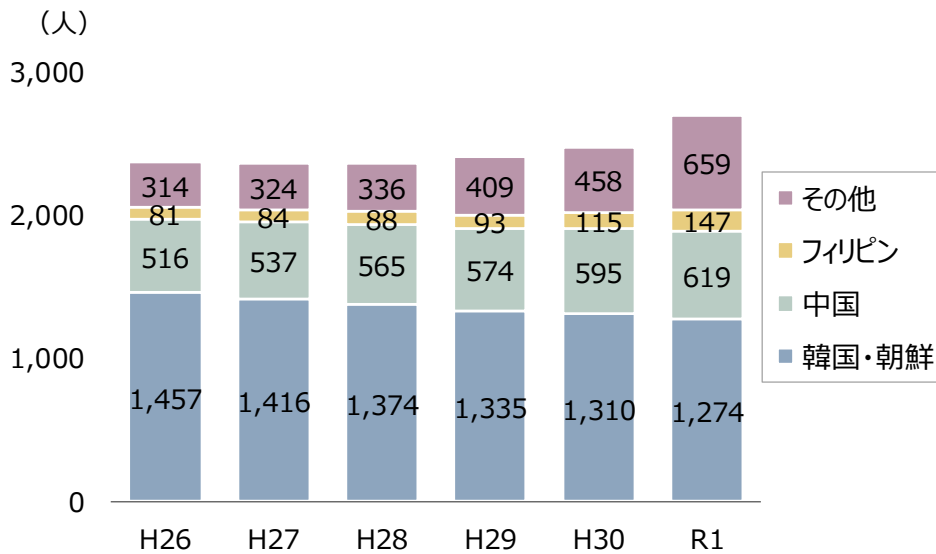


(資料) 総務省「国勢調査」

③外国人住民

○外国人住民人口は増えている。国籍別では「韓国・朝鮮」、「中国」が多い。

図表－20 外国人住民人口の推移

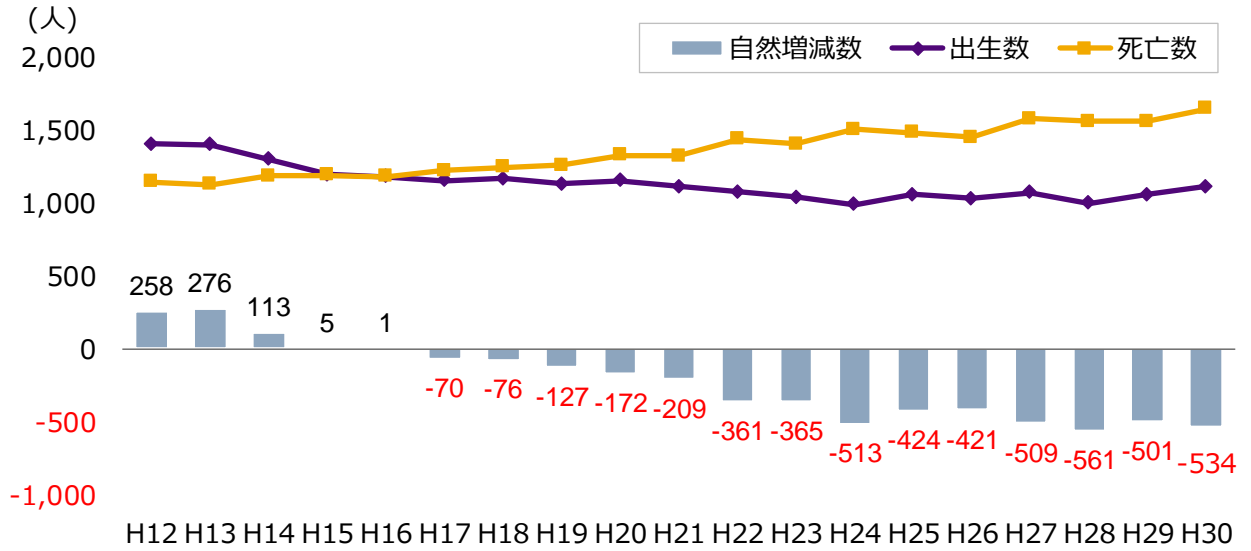


(資料) 守口市「守口市統計書」

④人口動態

○平成 17 年以降、死亡数が出生数を上回る「自然減」が続いている。

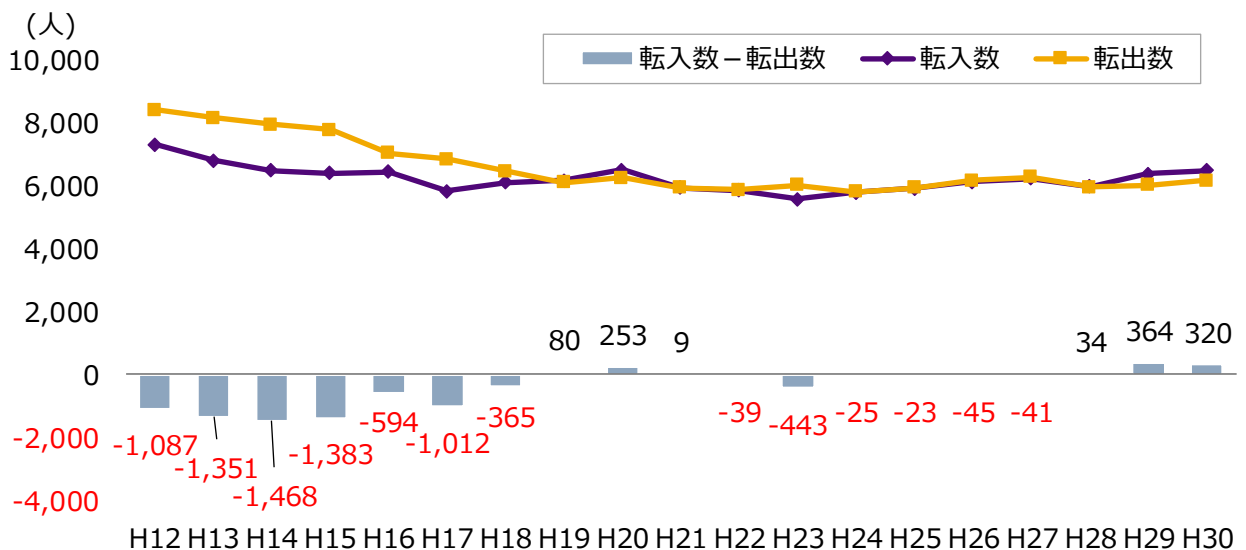
図表－21 出生数と死亡数の推移



(資料) 守口市「守口市統計書」

○平成 22 年以降、転出数が転入数を上回っていたが、平成 28 年以降は転入数が転出数を上回っている。

図表－22 転入数と転出数の推移

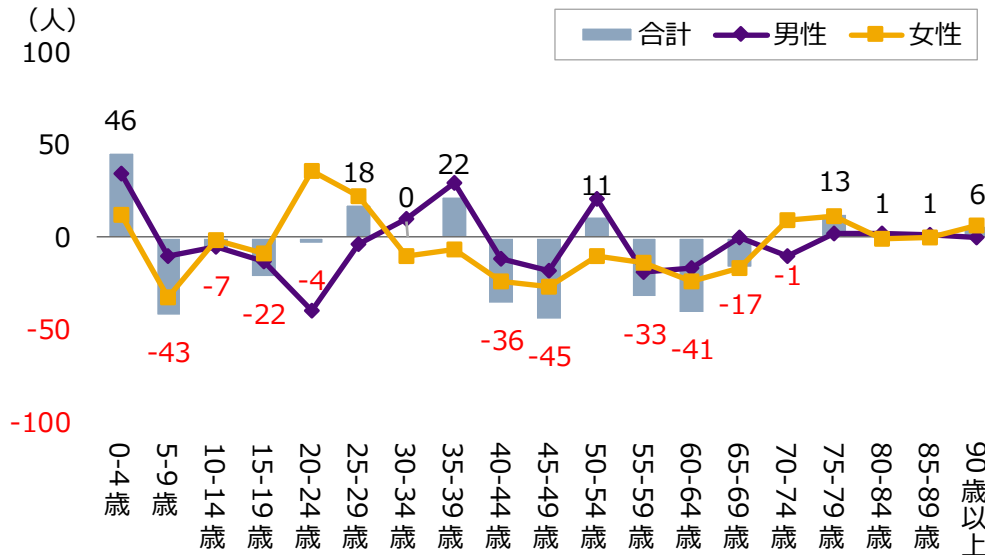


(注) 転入数には転出取消・帰化を含まない。転出数には職権削除・国籍喪失を含まない。

(資料) 守口市「守口市統計書」

○平成 30 年の 5 歳階級別の社会増減数（転入数－転出数）を男女別にみると、男性が 10 人以上転入超過なのは、「0～4 歳」、「30～34 歳」、「35～39 歳」、「50～54 歳」、女性では「0～4 歳」、「20～24 歳」、「25～29 歳」、「75～79 歳」となっている。

図表－23 5 歳階級別社会増減の状況（H30）



（資料）総務省「住民基本台帳人口移動報告」

○平成 22 年から平成 27 年にかけて、守口市全体では 893 人の転出超過となっている。内訳をみると、大阪市と東大阪市からは転入超過となっている。転出超過が多いのは枚方市である。

図表－24 5 年前の常驻地から見た転出入先の内訳（H27）

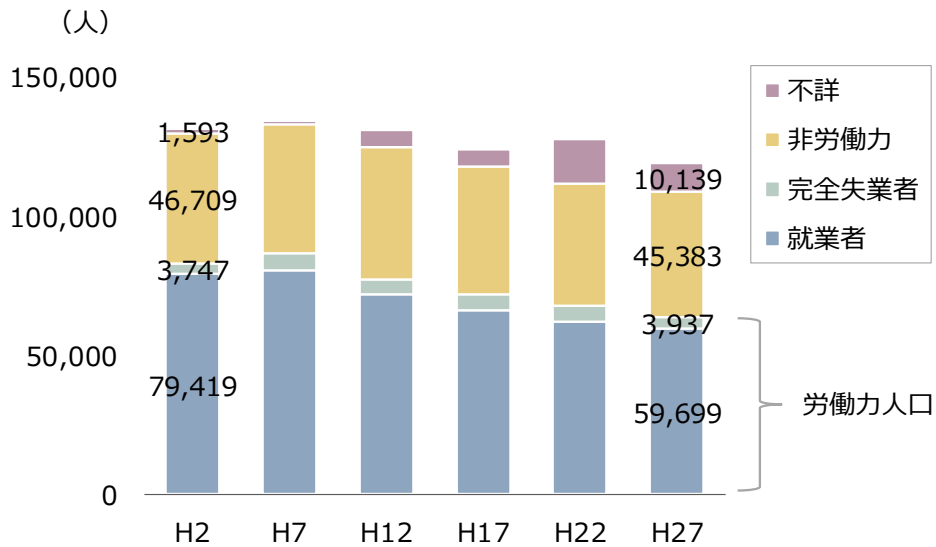
	守口市への転入者数	守口市からの転出者数	転入者数－転出者数
市外合計	13,167	14,060	-893
大阪市	3,527	2,777	750
門真市	1,469	1,511	-42
寝屋川市	991	1,035	-44
枚方市	487	648	-161
東大阪市	283	272	11
その他大阪府内	1,936	2,439	-503
大阪府外	4,277	5,378	-1,101

（資料）総務省「国勢調査」

⑤労働力人口

○労働力人口（=就業者+完全失業者）は減っている。

図表－25 労働状態別 15 歳以上人口の推移

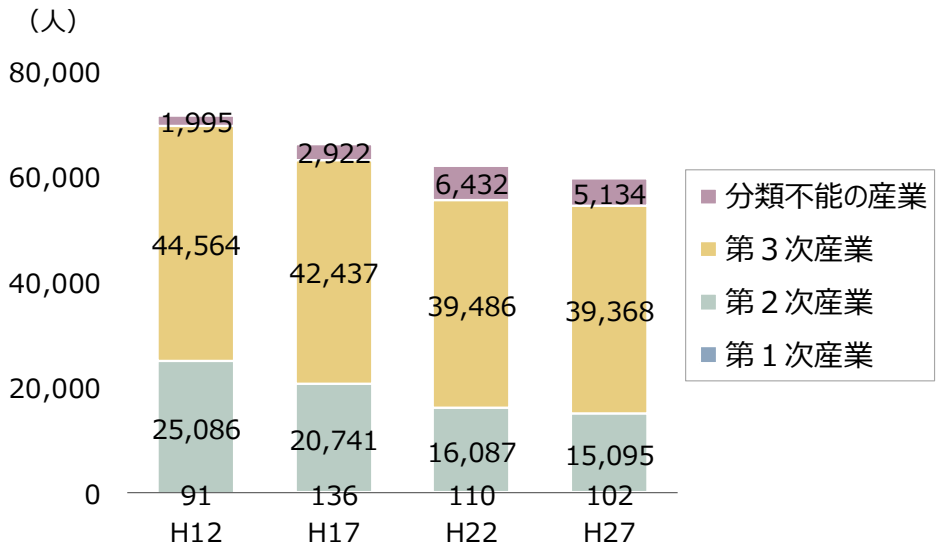


(資料) 総務省「国勢調査」

⑥就業者

○守口市に住んでいる就業者数は減っている。第3次産業が多く、第2次産業が続いている。

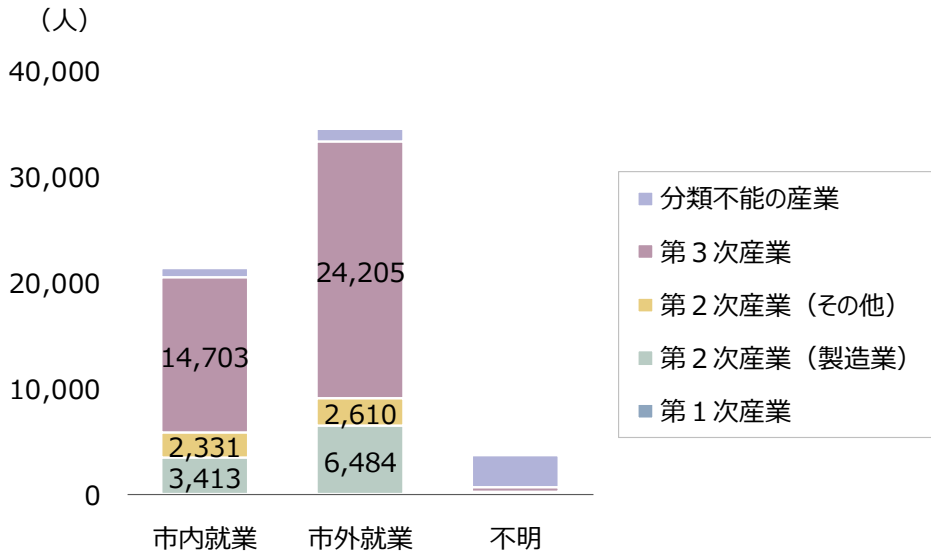
図表－26 就業者数（守口市に常住）の推移



(資料) 総務省「国勢調査」

○守口市民のうち、市内で就業しているのは 21,410 人（36%）で、市外での就業が 34,546 人（58%）となっている。

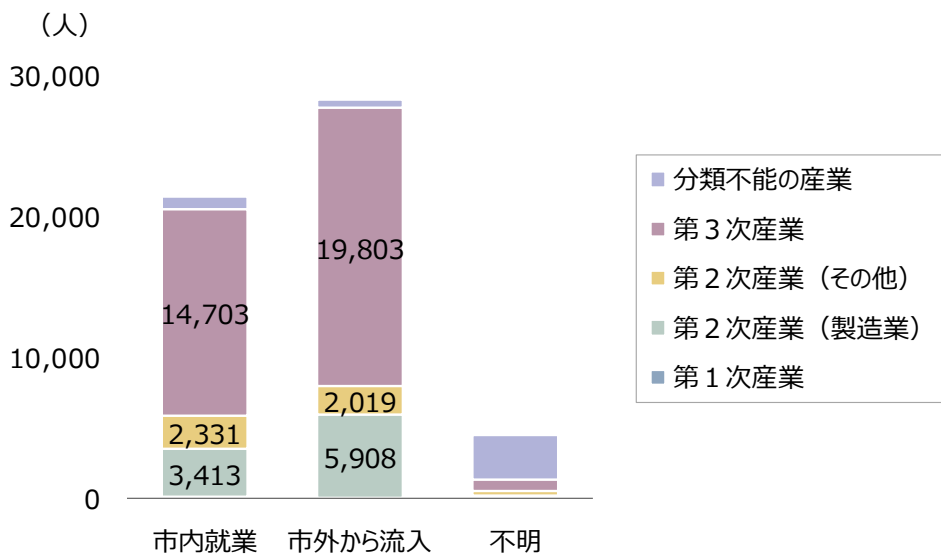
図表－27 守口市民の産業大分類別での就業地（H27）



（資料）総務省「国勢調査」

○守口市内で就業している人のうち、市民は 21,410 人（39%）で、市外から守口市に通勤している人が 28,357 人（52%）となっている。

図表－28 守口内での就業者の産業大分類別での居住地（H27）

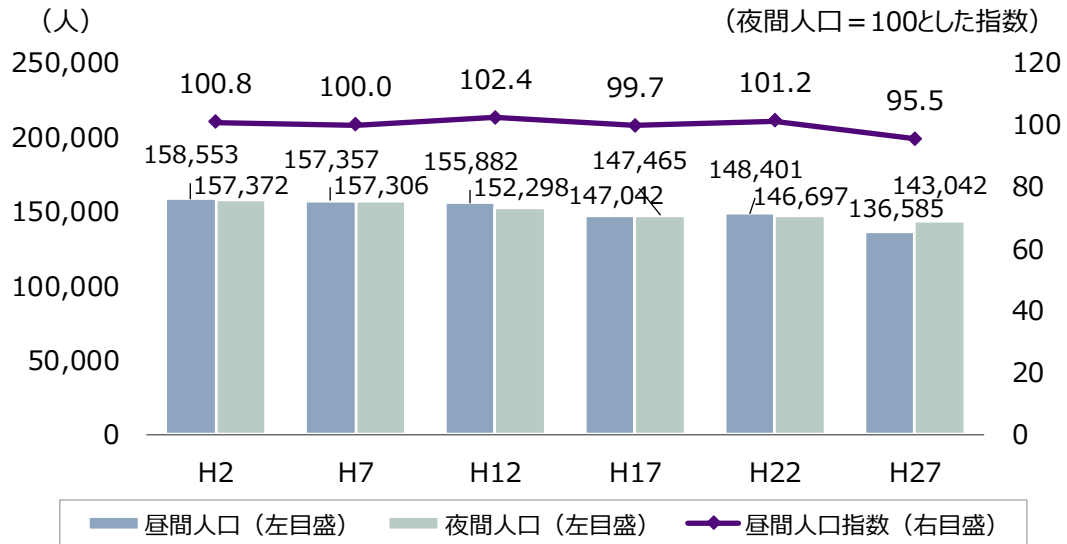


（資料）総務省「国勢調査」

⑦昼間人口

○昼間人口と夜間人口の差は少なく、昼夜間人口比率は 100%前後で推移してきたが、昼間人口が夜間人口よりも減少したことから、平成 27 年の昼夜間人口比率は 95.5%となっている。

図表－29 昼間人口指数等の推移



(資料) 総務省「国勢調査」

○就業者、通学者（15歳未満も含む）の流出入は、隣接する大阪市との流出入が最も多い。就業者については大阪市、門真市への流出超過、寝屋川市、枚方市からの転入超過となっている。

図表－30 流出入人口 (H27)

	流出		流入		流入－流出	
	就業者	通学者	就業者	通学者	就業者	通学者
大阪市	16,509	1,867	7,179	1,160	-9,330	-707
枚方市	1,102	442	2,702	640	1,600	198
寝屋川市	1,977	394	3,824	509	1,847	115
門真市	5,005	156	3,842	505	-1,163	349
東大阪市	1,251	215	790	122	-461	-93
その他大阪府内	5,262	964	6,431	615	1,169	-349
京都府	951	388	1,034	110	83	-278
兵庫県	1,089	209	1,437	73	348	-136
奈良県	181	74	757	49	576	-25
その他	1,219	184	361	51	-858	-133
合計	34,546	4,893	28,357	3,834	-6,189	-1,059

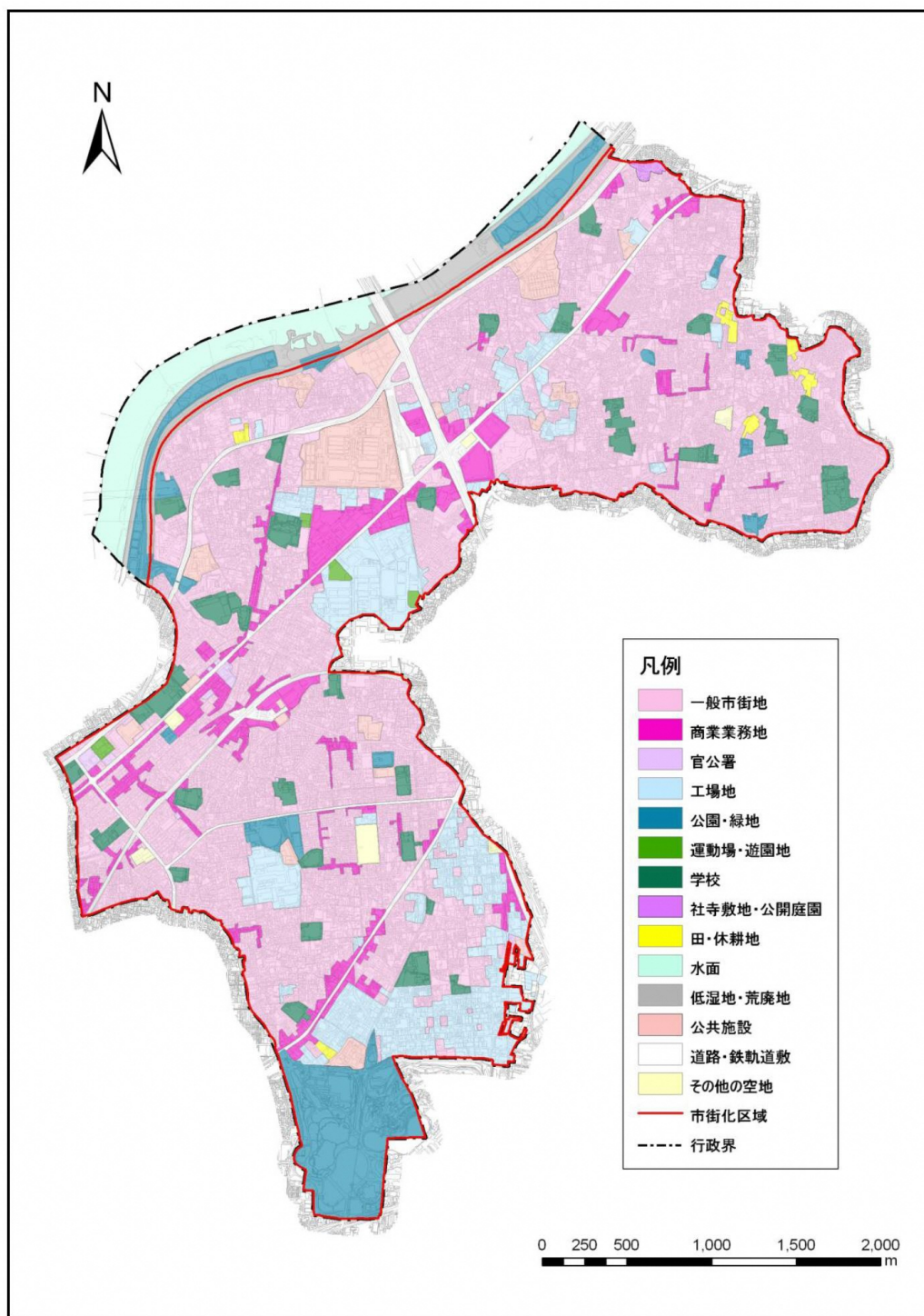
(資料) 総務省「国勢調査」

(2) 土地利用

①土地利用

○市域の大半が一般市街地である。

図表 - 31 土地利用現況

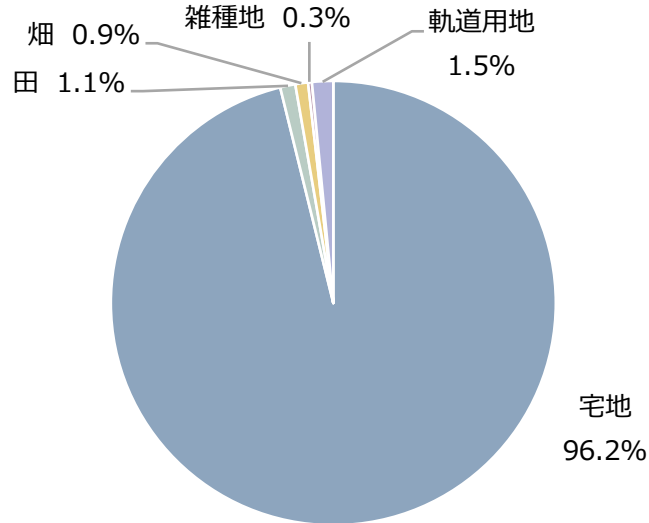


資料：平成 22 年度 都市計画基礎調査

(資料) 守口市「守口市都市計画マスタープラン」

○地目別面積（課税分）の大半が宅地である。

図表－32 地目別面積（課税分）（H31）



(注) 1月1日現在
(資料) 守口市「守口市統計書」

○用途地域別面積は、第一種住居地域が最も多く、第二種中高層住居専用地域、準工業地域が続いている。

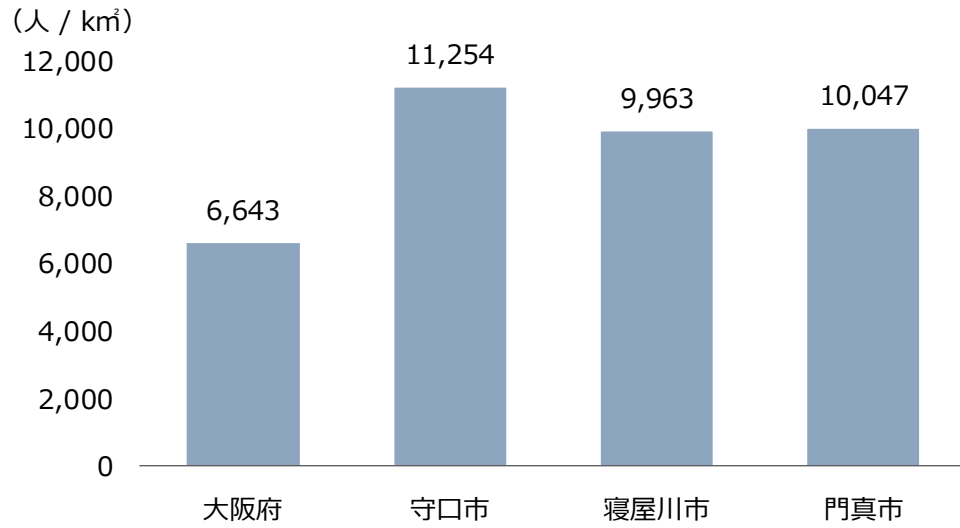
図表－33 都市計画区域・用途地域別面積（H31）

	面積 (ha)	
	面積	構成比
都市計画区域	1,271	100.0%
市街化区域	1,178	92.7%
第一種中高層住居専用地域	10	0.8%
第二種中高層住居専用地域	277	21.8%
第一種住居地域	346	27.2%
第二種住居地域	120	9.4%
準住居地域	30	2.4%
近隣商業地域	42	3.3%
商業地域	42	3.3%
準工業地域	277	21.8%
工業地域	26	2.0%
市街化調整区域	93	7.3%

(資料) 守口市「守口市統計書」

○守口市の可住地人口密度は、大阪府及び近隣市に比べて高い。

図表－34 可住地人口密度（R1）



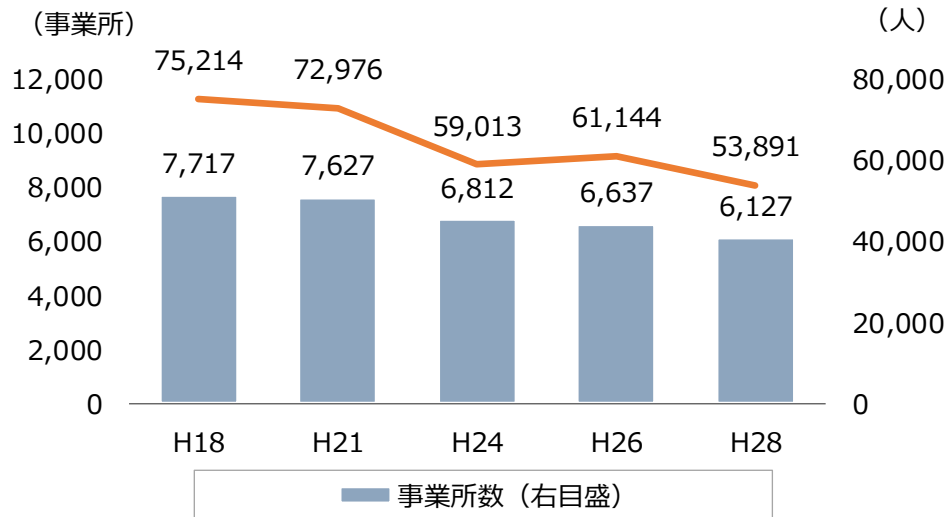
(資料) 統計でみる市区町村のすがた 2019

(3) 産業

①事業所

○守口市の事業所数、従業者数は減少傾向にある。

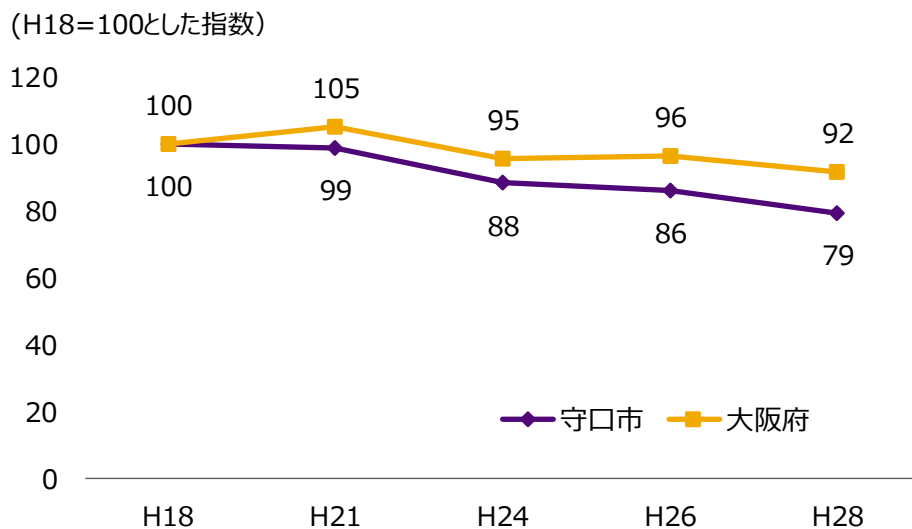
図表－35 事業所数、従業者数の推移



(資料) 守口市「守口市統計書」

○守口市の事業所数は大阪府よりも減少している。

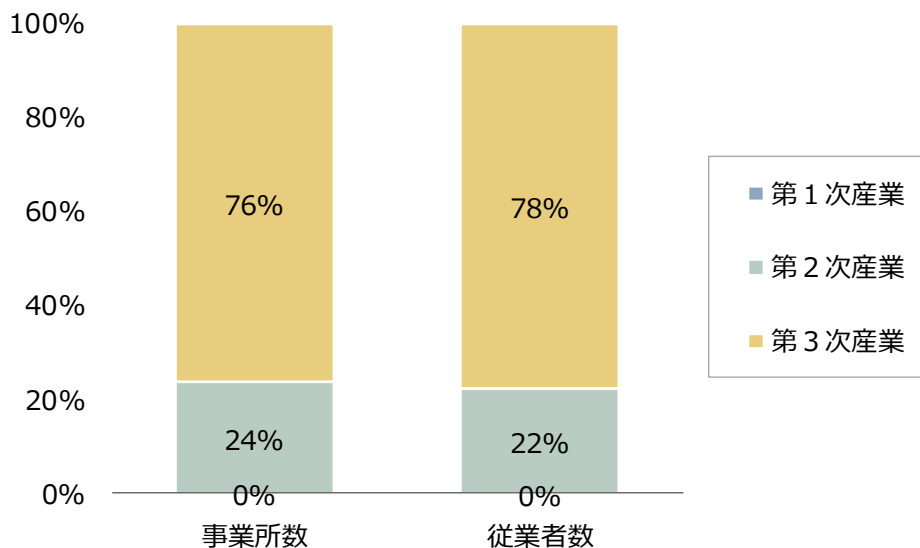
図表－36 事業所数の推移 (H18=100とした指数)



(資料) 守口市「守口市統計書」、大阪府「大阪府統計年鑑」

○守口市の事業所数、従業者数は第3次産業が多くなっている。

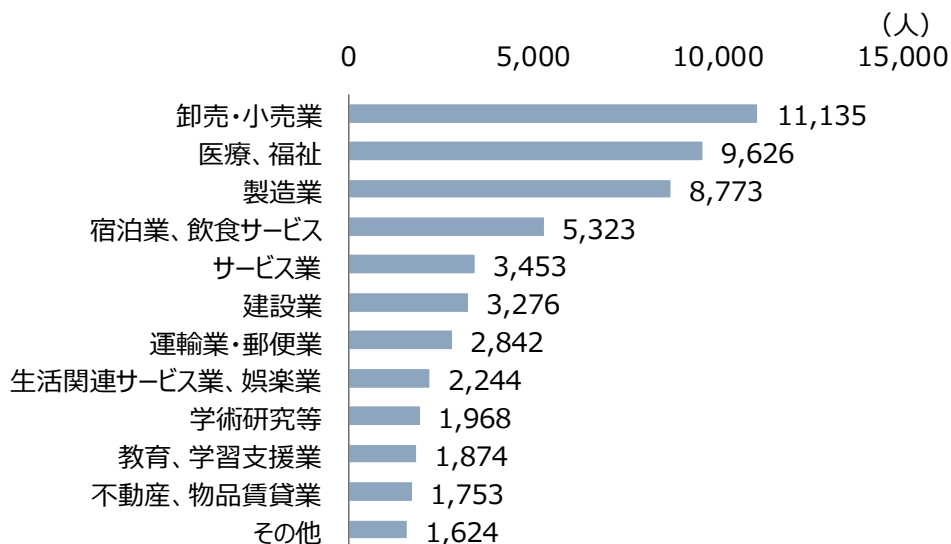
図表-37 事業所数、従業者数の内訳（H28）



(資料) 守口市「守口市統計書」

○産業大分類別に従業者数をみると、「卸売・小売業」が最も多く、「医療、福祉」、「製造業」が続いている。

図表-38 産業大分類別従業者数（H28）

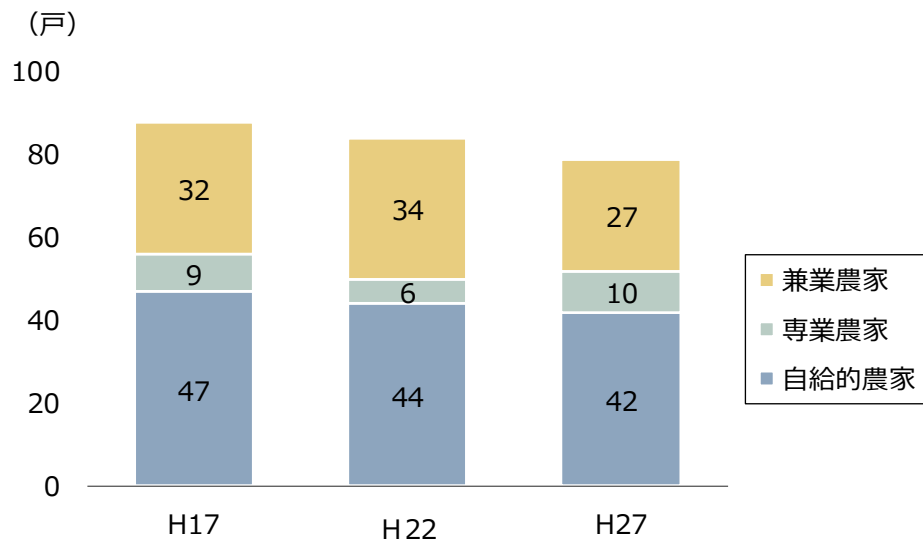


(資料) 守口市「守口市統計書」

②農業

○農家数は減っている。特に兼業農家が減っている。

図表－39 農家数の推移



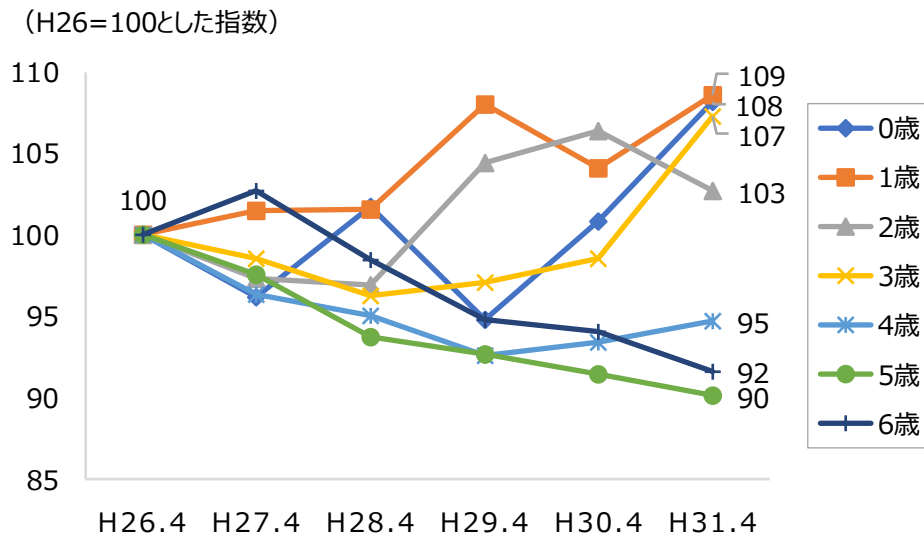
(資料) 守口市「守口市統計書」

3. 主要課題に関わるデータ

(1) 子育て世帯等の定住促進

○H26以降の0～6歳の人口推移をみると、0～3歳は増加しているが、4～6歳は減っている。

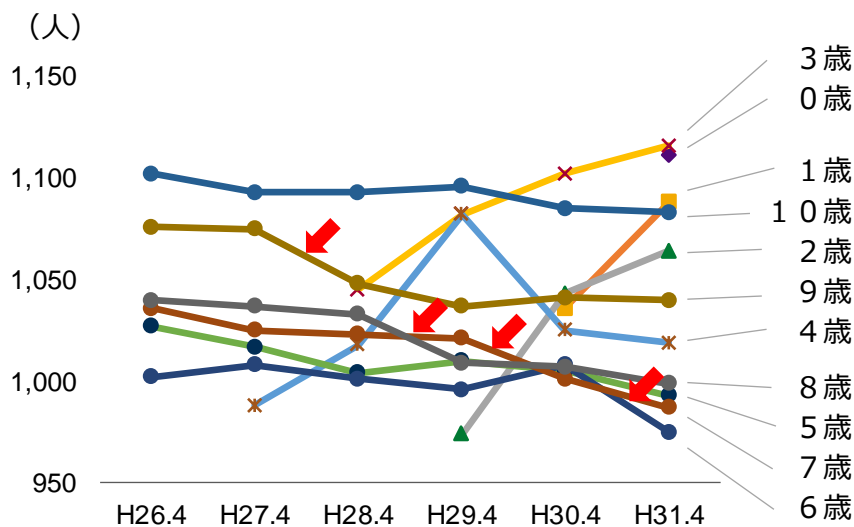
図表-40 各歳別人口（0～6歳）の推移



(注) 各年4月1日現在の住民基本台帳人口
 (資料) 守口市ホームページ(年齢別男女別人口)

○H31年4月の各歳人口について、1年前、2年前等の人口を折れ線グラフにした。転出入がプラスマイナスゼロであれば、グラフは概ね水平の形状となる。特徴をみると、5歳から6歳にかけての1年間(赤い矢印)に転出超過が起こっている。一方、1歳～3歳人口は前年より増加している。

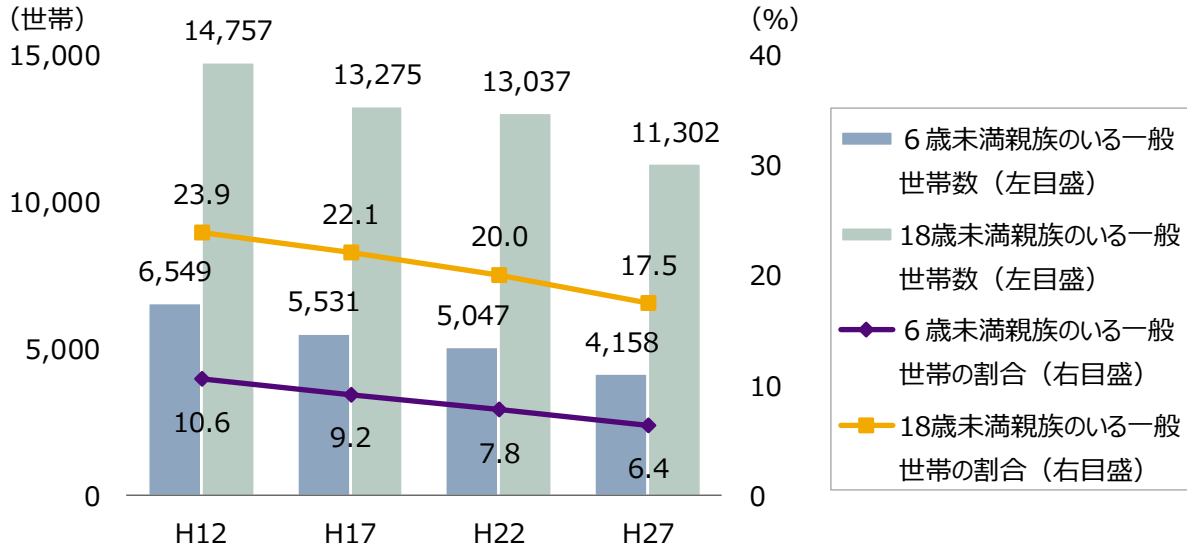
図表-41 平成31年4月の各歳人口の過去の人口の推移



(注) 各年4月1日現在の住民基本台帳人口
 (資料) 守口市ホームページ(年齢別男女別人口)

○「6歳未満親族のいる一般世帯数」、「18歳未満親族のいる一般世帯数」が減っている。また、全世帯に占める割合も低下している。18歳未満の子どもいる世帯は2割に満たない。

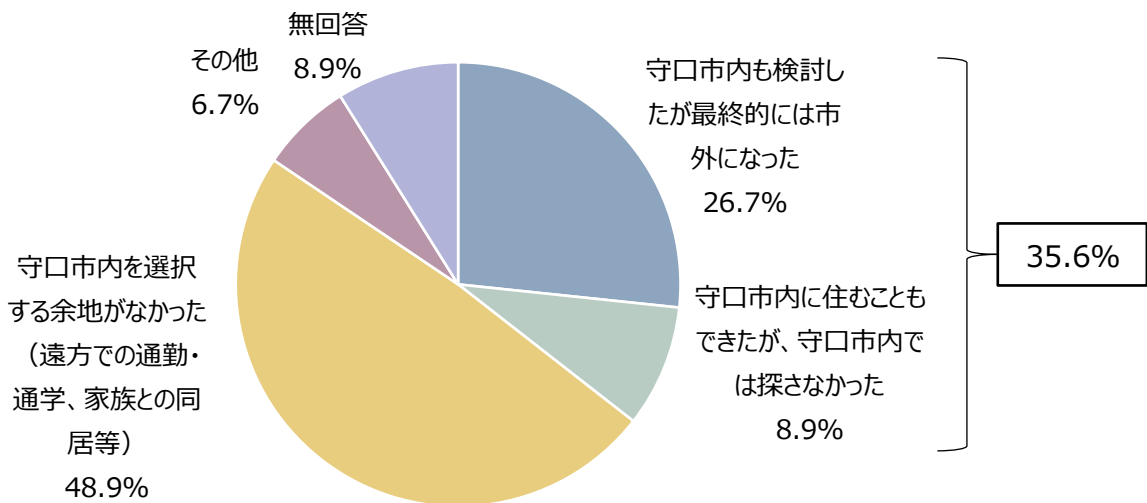
図表-42 子ども（6歳未満、18歳未満）がいる世帯数の推移



(資料) 総務省「国勢調査」

○転出者が引っ越し先をどのように検討したかについては、「守口市内も検討したが最終的には市外になった」が26.7%、「守口市内に住むこともできたが、守口市内では探さなかった」が8.9%となっており、転出者の35.6%が守口市に住み続けることもできたが、転出先として守口市を選ばなかった。

図表-43 引っ越し先をどのように検討したか (n=45)

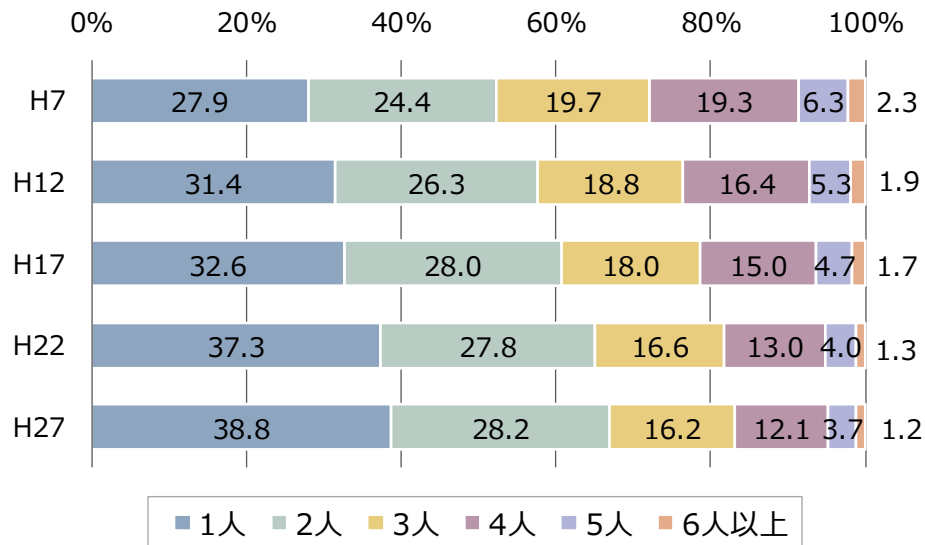


(資料) 守口市「(仮称)第6次守口市総合基本計画 策定に関するアンケート調査」

(2) 人生 100 年時代を見据えた多様な人が過ごしやすいまちづくり

○「1 人」世帯と「2 人」世帯の割合が増えている。世帯規模の縮小に伴い、世帯の自助力の低下が懸念される。

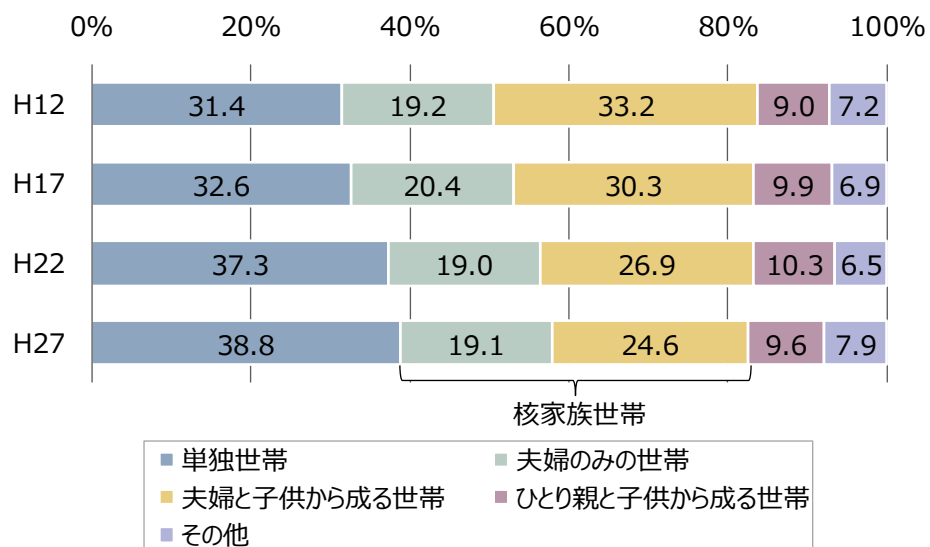
図表－44 世帯人員別世帯数（一般世帯）の構成比の推移



(注) 国勢調査
(資料) 守口市「守口市統計書」

○「単独世帯」が増え、「夫婦のみの世帯」は横ばいである。「夫婦と子供から成る世帯」が減っている。

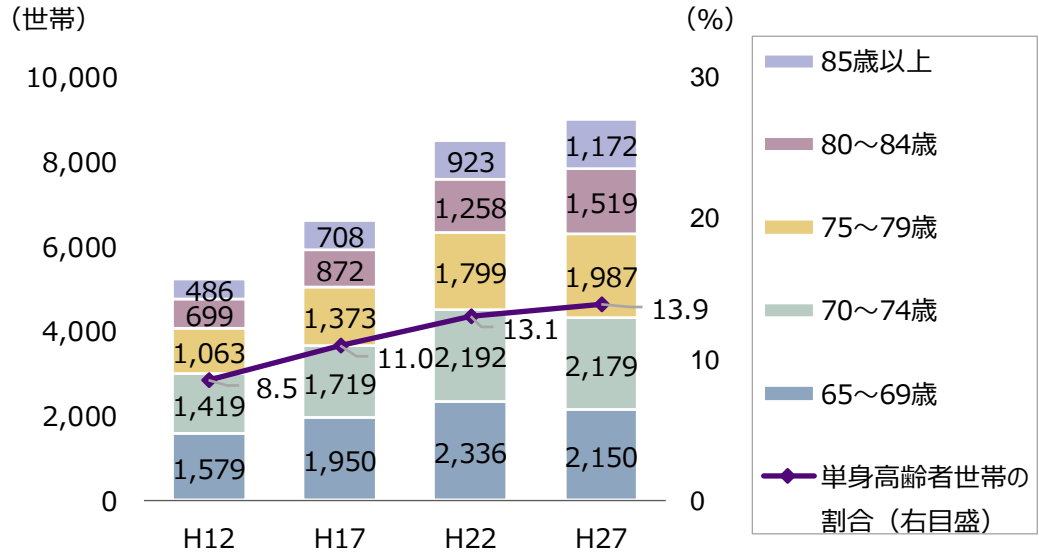
図表－45 家族類型別一般世帯数の構成比の推移



(注) 国勢調査
(資料) 守口市「守口市統計書」

○高齢単身者の世帯数が増えており、全世帯に占める割合も上昇している。平成 27 年では 75 歳以上の高齢単身世帯が 4,678 世帯となっている。

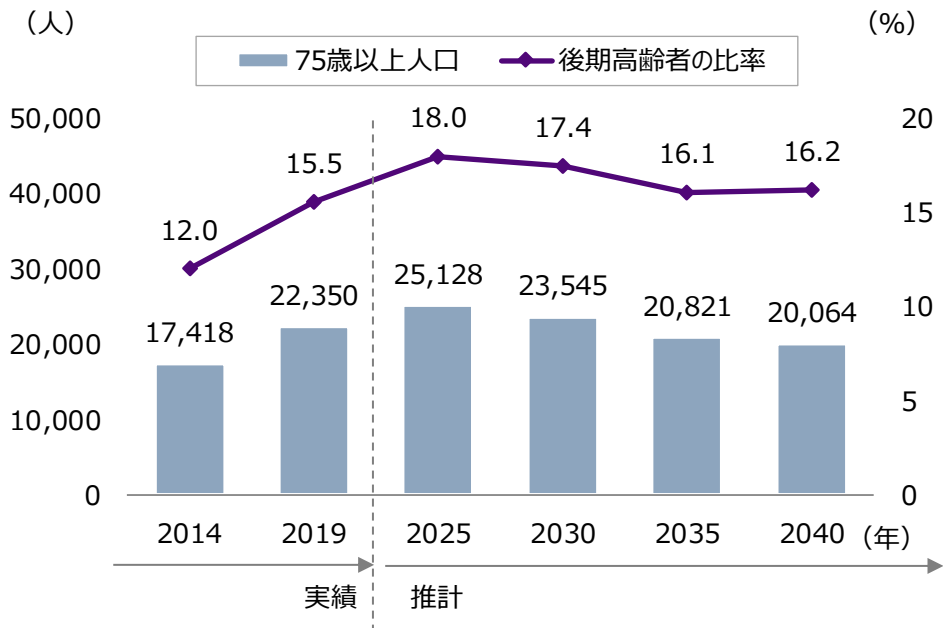
図表 - 46 高齢単身者世帯数の推移



(注) 国勢調査

○令和 7 (2025) 年には団塊の世代が 75 歳以上の後期高齢者となる。2025 年には後期高齢者の比率が 18.0%となる見通しである。

図表 - 47 75 歳以上の人口の見通し



(資料) 守口市「守口市人口推計報告書」

(3) 防災・防犯対策のさらなる充実

○近年、地震や台風等の災害が本市においても発生している。

図表－48 本市における災害被害状況

	災害被害状況
大阪北部地震	<p>大阪北部地震（平成 30 年 6 月）では、最大震度 6 弱を大阪市北区、高槻市、枚方市、茨木市、箕面市の 5 市区で観測。関西の主要鉄道は一時全線で運転を見合わせ、JR を中心に帰宅時間帯になっても復旧が間に合わずに大勢の帰宅困難者が市街にあふれた。また、高層ビルなどのエレベーターでは、中に閉じ込められる被害が頻発した。</p> <p>本市内での被害は、軽傷者 7 名、建物被害としては家屋の全壊・半壊はなく、屋根材や外壁、塀の損壊などの一部損壊家屋が 7 0 8 棟に及ぶなど、大きな被害を受けた。なお、本市では震度 5 弱を観測した。</p>
平成 30 年台風 21 号	<p>平成 30 年台風 21 号（平成 30 年 9 月）では、台風の接近に伴い、近畿・東海・北陸・北海道を中心に記録的な暴風となり、大阪市で観測した 47.4 m/s の最大瞬間風速は半世紀ぶりの記録となった。</p> <p>本市においては各地で屋根瓦やスレート材が風で吹き飛ばされ、大枝公園では、風で大木が折れるなど公共施設にも甚大な被害が発生した。また、大規模停電が発生し、国道 1 号では信号機が停止するなどの事態が起きた。</p>
平成 24 年 8 月 13 日～8 月 14 日豪雨	<p>平成 24 年 8 月 13 日～8 月 14 日豪雨では、前線が日本海から西日本に南下し、この前線に向かって暖かく湿った空気が流れ込んだため、大気の状態が非常に不安定となった。このため、14 日明け方から朝にかけて近畿地方の中部を中心に猛烈な雨が降った。</p> <p>アメダスでは本市で 1 時間に最大で 115 ミリを観測、大阪府枚方市で 14 日 6 時 20 分までの 1 時間に 91.0 ミリを観測するなど、観測史上 1 位の値を更新した。この豪雨により大阪府で 1 名が死亡したほか、大阪府、京都などで、床上浸水 2,544 棟（守口市 650 棟）、床下浸水 17,080 棟（守口市 7,307 棟）などの被害が発生し、交通機関にも大きな影響が出た。</p>

（資料）守口市「守口市強靱化地域計画」

○「上町断層帯（A）」、「生駒断層帯」、「東南海・南海地震」が発生した場合の本市の被害想定は下表の通りである。死者数や建物の全壊数が最も多くなるのは「上町断層帯（A）」である。

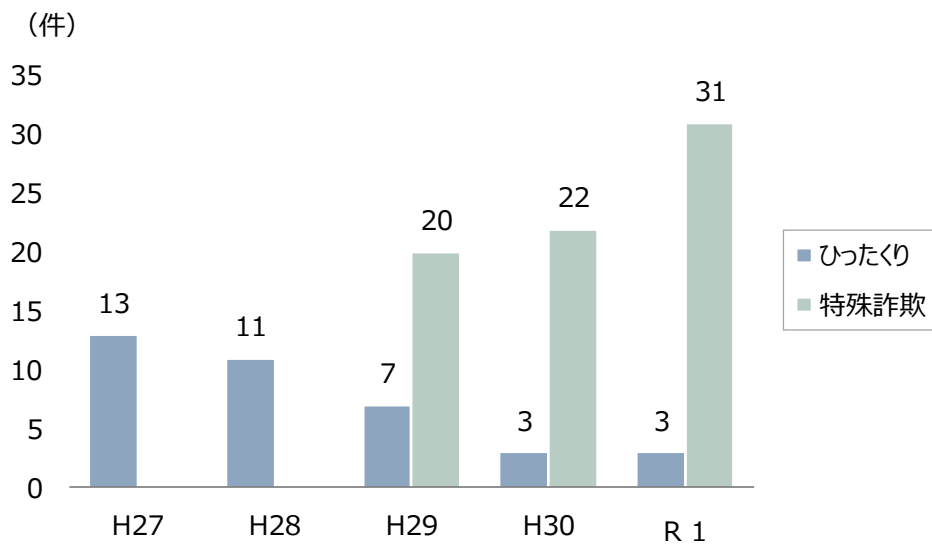
図表－49 地震の被害想定

		上町断層帯（A）	生駒断層帯	東南海・南海地震
地震の規模	マグニチュード	7.5～7.8	7.3～7.7	7.9～8.6
	計測震度	4～7	4～7	4～6弱
建物全半壊棟数	（全壊）	10,512棟	5,732棟	411棟
	（半壊）	8,379棟	7,049棟	896棟
出火件数 （炎上1時間夕刻（）内は1日）		8件 （15）	3件 （6）	0件 （0）
死者数		520人	362人	1人
負傷者数		3,385人	3,979人	299人
罹災者数		85,531人	67,539人	3,790人
避難所生活者数		24,805人	19,587人	1,100人
ライフライン	停電軒数 （率）	48,133軒 （62.9%）	14,175人 （18.5%）	991軒 （1.3%）
	ガス供給停止 （率）	63千戸 （100.0%）	40千戸 （63.5%）	0 （0.0%）
	電話不通	17,807回線	2,374回線	0
	水道断水人口 （率）	13.8万人 （94.1%）	13.1万人 （89.1%）	3.3万人 （22.7%）

（資料）守口市防災会議「守口市地域防災計画（平成29年9月修正）」

○ひったくりの発生件数が減っているが、オレオレ詐欺などの特殊詐欺の発生件数が増えている。

図表－50 ひったくり及び特殊詐欺の認知件数

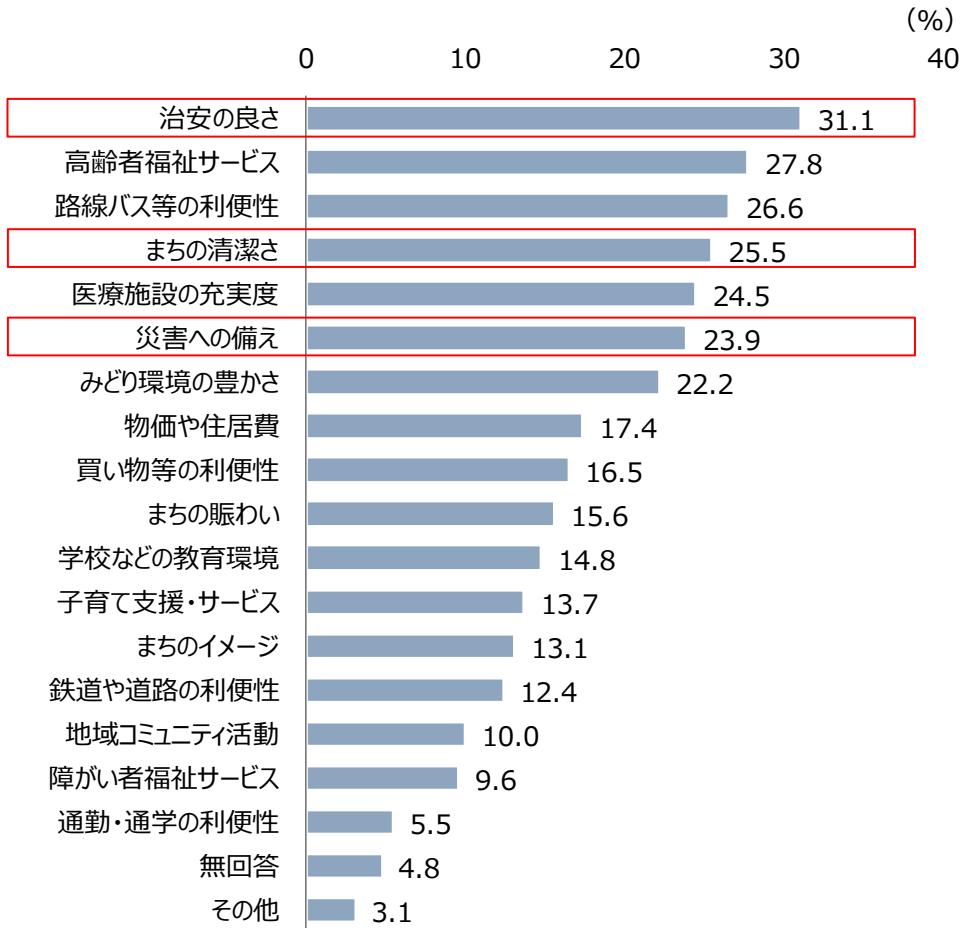


（注）R1は暫定値。統計数値は、発生地で計上しており、警察署認知件数とは異なる場合がある。令和元年7月より、特殊詐欺（窃盗）いわゆるすり替え窃盗の件数も含んだ表に変更。

（資料）大阪府警「市町村・行政区別 特殊詐欺発生状況」

○守口市がさらに良くなれば良いと思うことは、「治安の良さ」が 31.1%と最も高くなっている。また、「まちの清潔さ」が 25.5%、「災害への備え」が 23.9%となっている。

図表－51 守口市がさらに良くなれば良いと思うこと (n=1,001)

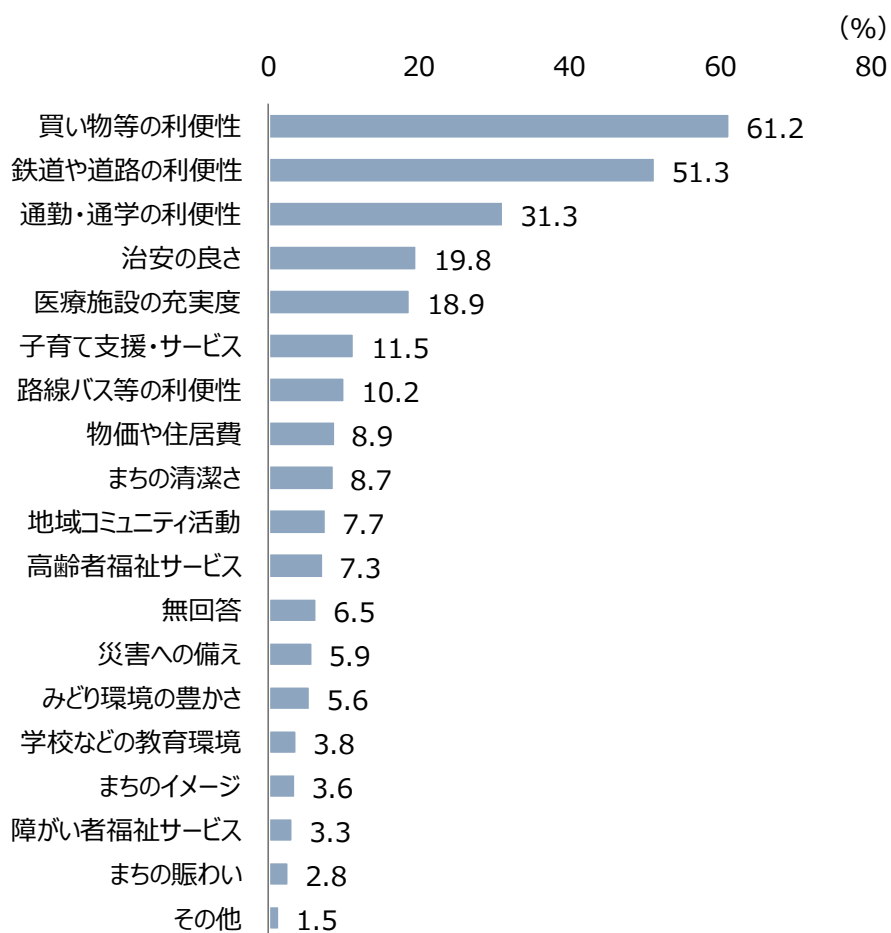


(資料) 守口市「(仮称)第6次守口市総合基本計画 策定に関するアンケート調査」

(4) 市民の守口への愛着・都市イメージの向上

○守口市の魅力についてきいたところ、「買い物等の利便性」が 61.2%と最も高く、次いで「鉄道や道路の利便性」(51.3%)、「通勤・通学の利便性」(31.3%)となっている。

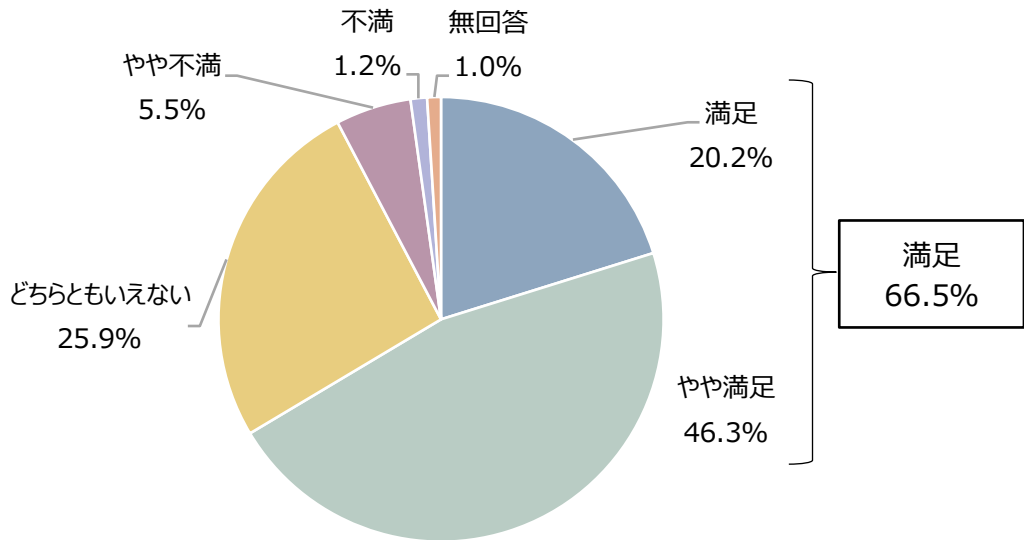
図表 - 52 守口市の魅力 (n=1,001)



(資料) 守口市「(仮称)第6次守口市総合基本計画 策定に関するアンケート調査」

○守口市で暮らす満足度については、おおむね満足している人が 66.5%（「満足」（20.2%）と「やや満足」（46.3%）の合計）、比較的満足していない人が 6.7%（「やや不満」（5.5%）と「不満」（1.2%）の合計）となっている。

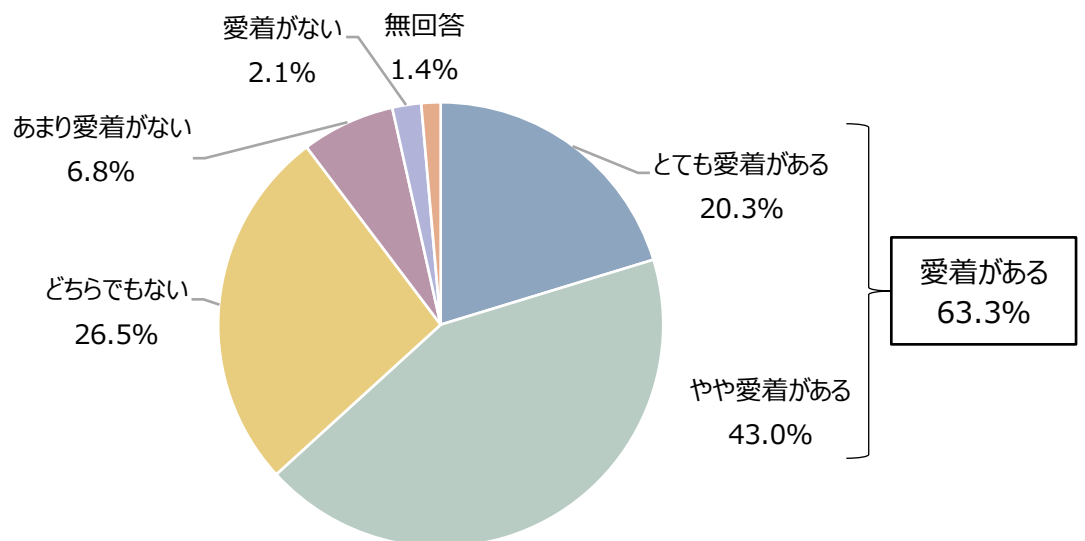
図表－53 守口市で暮らす満足度（n=1,001）



（資料）守口市「（仮称）第6次守口市総合基本計画 策定に関するアンケート調査」

○守口市に対する「愛着」については、愛着がある人が 63.3%（「とても愛着がある」（20.3%）と「やや愛着がある」（43.0%）の合計）、比較的愛着がない人が 8.9%（「あまり愛着がない」（6.8%）と「愛着がない」（2.1%）の合計）となっている。

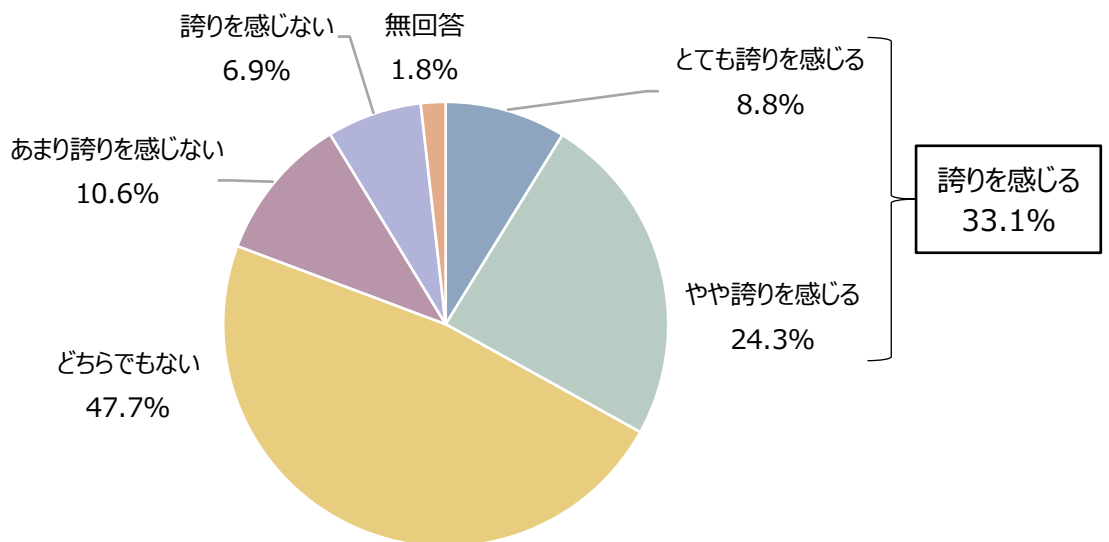
図表－54 守口市に対する「愛着」（n=1,001）



（資料）守口市「（仮称）第6次守口市総合基本計画 策定に関するアンケート調査」

○守口市民であることに「誇り」を感じているかについては、誇りを感じている人が 33.1%（「とても誇りを感じる」(8.8%)と「やや誇りを感じる」(24.3%)の合計）、比較的誇りを感じない人が 17.5%（「あまり誇りを感じない」(10.6%)と「誇りを感じない」(6.9%)の合計）となっている。

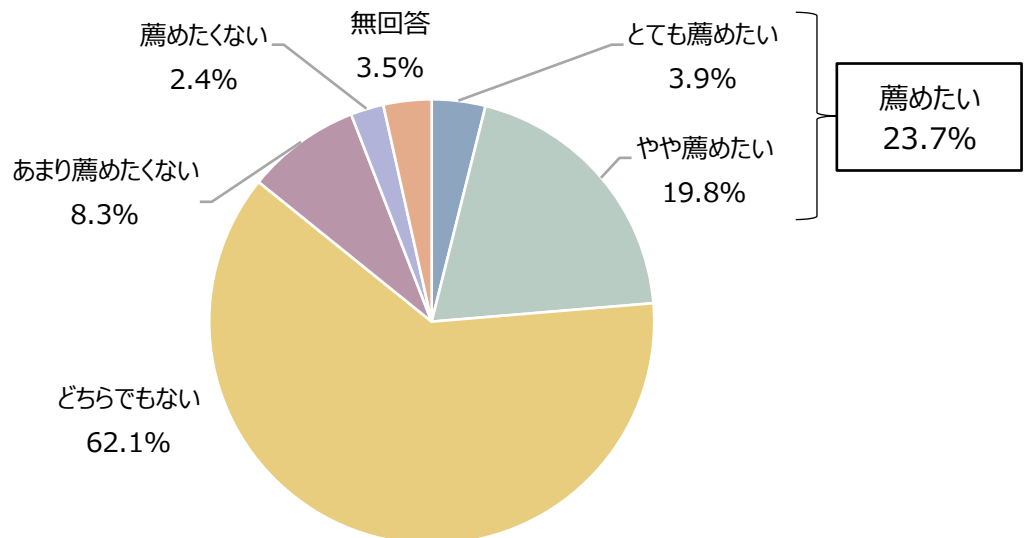
図表－55 守口市民としての「誇り」(n=1,001)



(資料) 守口市「(仮称)第6次守口市総合基本計画 策定に関するアンケート調査」

○居住地として守口市を友人に薦めるかきいたところ、薦めたい人は 23.7%（「とても薦めたい」(3.9%)と「やや薦めたい」(19.8%)の合計）となっている。一方、薦めたくない人は 10.7%（「あまり薦めたくない」(8.3%)と「薦めたくない」(2.4%)の合計）となっている。

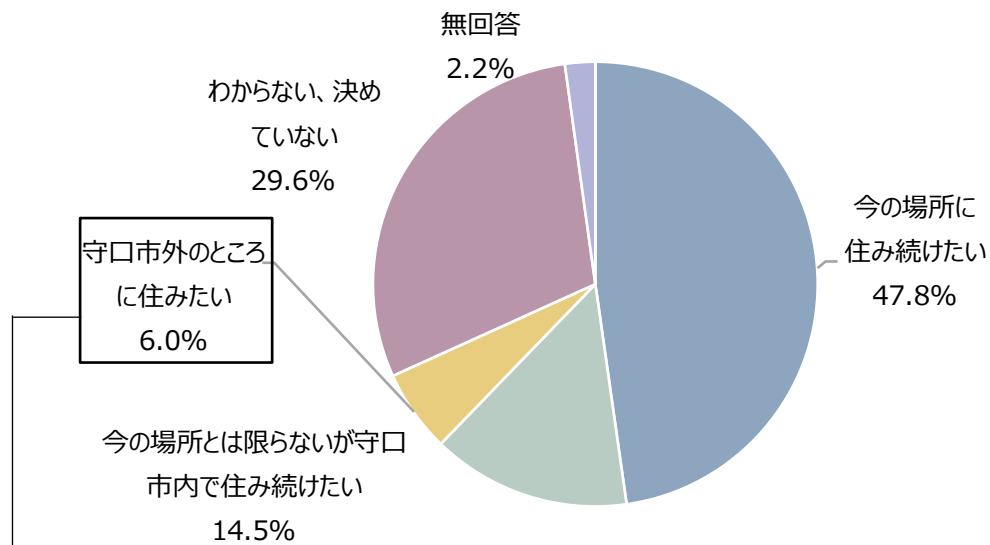
図表－56 居住地として守口市を友人に薦めるか (n=1,001)



(資料) 守口市「(仮称)第6次守口市総合基本計画 策定に関するアンケート調査」

○今後の守口市での居住意向については、「今の場所に住み続けたい」が 47.8%と最も高く、次いで「わからない、決めていない」(29.6%)となっている。守口市内に住みたい人(「今の場所に住み続けたい」(47.8%)と「今の場所とは限らないが守口市内で住み続けたい」(14.5%)の合計)は 62.3%となっている。一方、「守口市外のところに住みたい」人は 6.0%となっている。

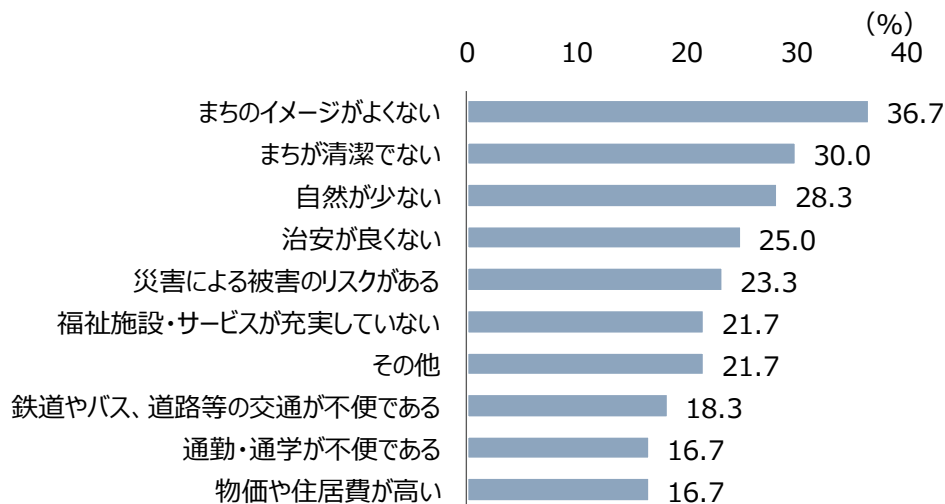
図表-57 今後の居住意向 (n=1,001)



(資料) 守口市「(仮称) 第6次守口市総合基本計画 策定に関するアンケート調査」

○守口市外のところに住みたいと答えた人に、その理由をきいたところ、「まちのイメージがよくない」が 36.7%と最も高く、次いで「まちが清潔でない」(30.0%)、「自然が少ない」(28.3%)となっている。

図表-58 守口市外に住みたい理由 (上位 10 位の回答のみ掲載) (n=60)



(資料) 守口市「(仮称) 第6次守口市総合基本計画 策定に関するアンケート調査」

(5) 公共施設や都市基盤の再編統合と計画的な更新

○守口市には下表に示す公共建築物やインフラ資産がある。

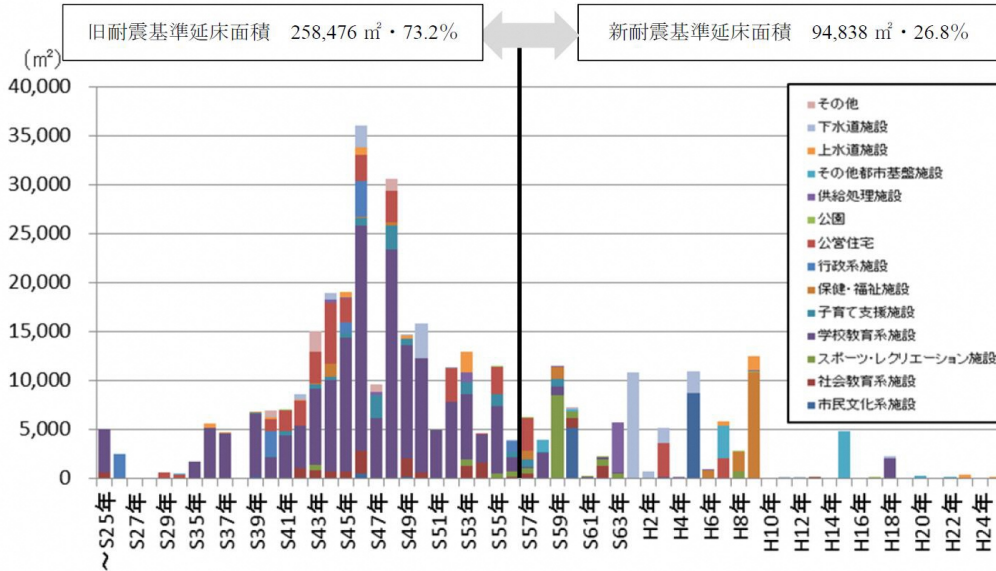
図表－59 公共建築物やインフラ資産の一覧（H28.12.31 現在）

	大分類	中分類	小分類	施設数	規模	主な施設名等
公共建築物	市民利用施設	市民文化系施設	集会施設	6 施設	14,714.00 m ²	集会所(6)
			文化施設	2 施設		守口文化センター、生涯学習情報センター
		社会教育系施設	図書館	-	-	-
			博物館等	12 施設	13,162.17 m ²	もりくち歴史館、コミュニティセンター(10)、コミュニティセンター分室
		スポーツ・レクリエーション系施設	スポーツ施設	10 施設	13,272.85 m ²	コミュニティセンター体育室(9)、市民体育館
			保養施設	-		-
		学校教育系施設	学校	23 施設	176,337.57 m ²	小学校(15)、中学校(7)、義務教育学校
			その他教育施設	-		-
		子育て支援施設	幼保・こども園	16 施設	13,449.06 m ²	幼稚園(5)、保育所(10)、こども園
			幼児・児童施設	1 施設		児童センター
	保健・福祉施設	高齢者福祉施設	6 施設	17,342.75 m ²	老人福祉センター(2)、	
		障害者福祉施設	3 施設		障害者・高齢者交流会館、わかたけ園他	
		児童福祉施設	1 施設		わかくさ・わかずぎ園	
		保健施設	1 施設		市民保健センター	
	行政施設	行政系施設	庁舎等	1 施設	28,534.04 m ²	市庁舎
消防施設			-	-		
その他行政施設			-	-		
都市基盤施設	公営住宅	公営住宅	9 施設	39,275.03 m ²	市営住宅団地(9)	
	供給処理施設		4 施設	6,959.08 m ²	クリーンセンター、大気第一測定局、大気第二測定局、大気第三測定局	
	その他		6 施設	4,715.07 m ²	地域就労支援センターラポール、金下貸店舗、シルバー人材センター他	
	対象外施設		5 施設	6,777.13 m ²	旧土居小学校他	
インフラ資産	都市基盤施設	道路	道路	201,767m	1,300,773.00 m ²	一般道路、自転車歩行者道
			橋梁	50 橋	4,605.80 m ²	PC 橋(17)、RC 橋(18)、鋼橋(5)、その他(10)
		公園	公園	184 公園	-	都市公園(62)、児童公園(87)、その他(35)
			公園施設(建築物)	44 施設	526.44 m ²	便所、管理棟、あずまや
	その他	その他	12 施設	8,733.37 m ²	東郷資材置場、放置自転車大日保管所、公衆トイレ(2)、駐輪場(8)	
	公営企業施設	上水道	上水道管	312,727m	-	導水管、配水管
			上水道施設	2 施設	7,236.53 m ²	守口市浄水場、東郷配水場
		下水道	下水道管	364,499m	-	コンクリート管、陶管、塩ビ管、更生管
下水道施設等			6 施設	22,928.03 m ²	下水終末処理場、ポンプ場(4)、大枝調整池	

(資料) 守口市「守口市公共施設等総合管理計画－計画推進編－」

○本市の公共建築物は、人口増加に伴い昭和 40 年代前半（1960 年代後半）に学校教育系施設や公営住宅など多くの施設が整備され、築年数 30 年以上の施設が約 80%となっている。

図表 - 60 築年別での公共建築物の延床面積



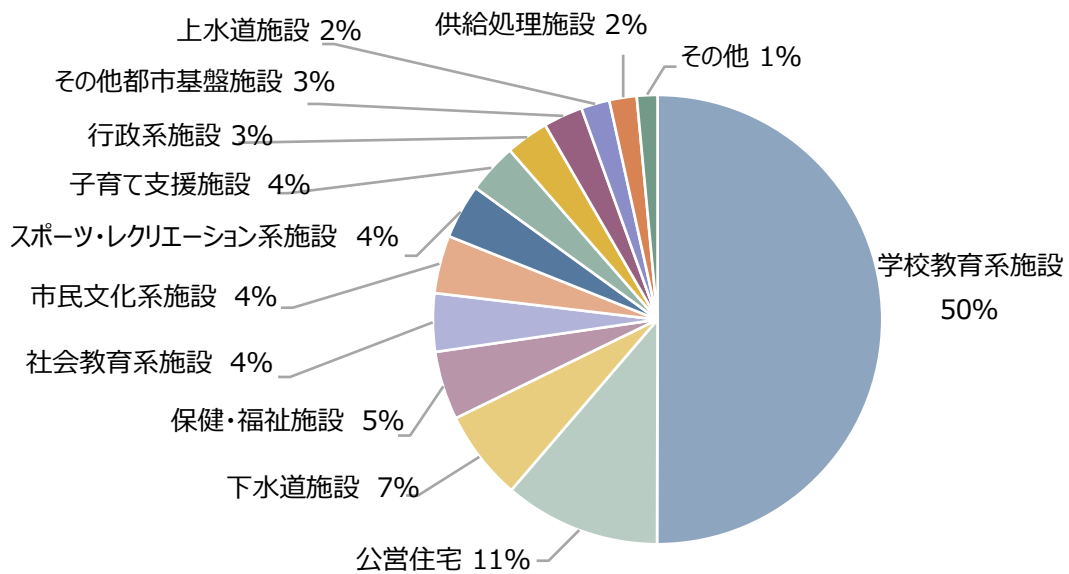
※年代不明な施設は 154 m² (0.04%)

出典：土地建物調書システム

(資料) 守口市「守口市公共施設等総合管理計画 - 基本方針編 -」

○公共建築物の延床面積をみると、学校教育系施設が 50%を占めている

図表 - 61 施設種別ごとの延床面積割合 (H26)

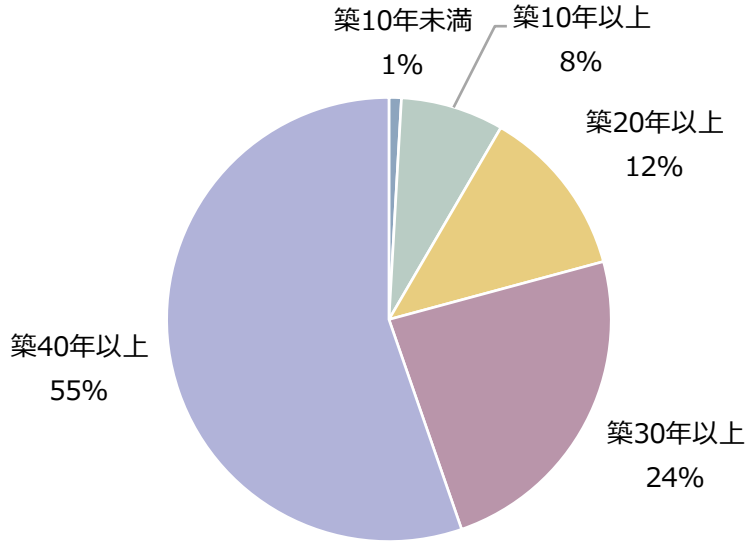


(注) 平成 26 年 4 月 1 日現在 延床面積 計 353,469 m²

(資料) 守口市「平成 26 年度守口市公共施設等総合管理計画 - 基本方針編 -」

○公共建築物の築年数別での延床面積をみると、築40年以上が最も多くなっている。

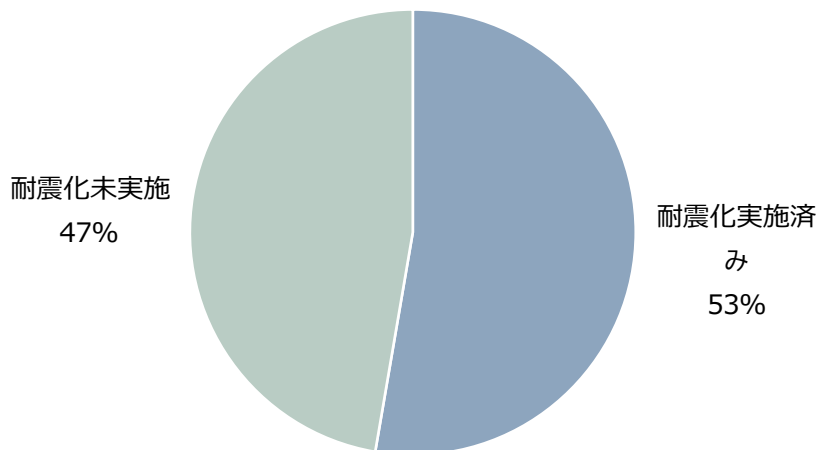
図表－62 築年数別での延床面積割合（H26）



(注) 平成26年4月1日現在
(資料) 守口市「平成26年度守口市公共施設等総合管理計画－基本方針編－」

○公共建築物の旧耐震基準延床面積のうち、47%が未実施であり、耐震化率は53%である。

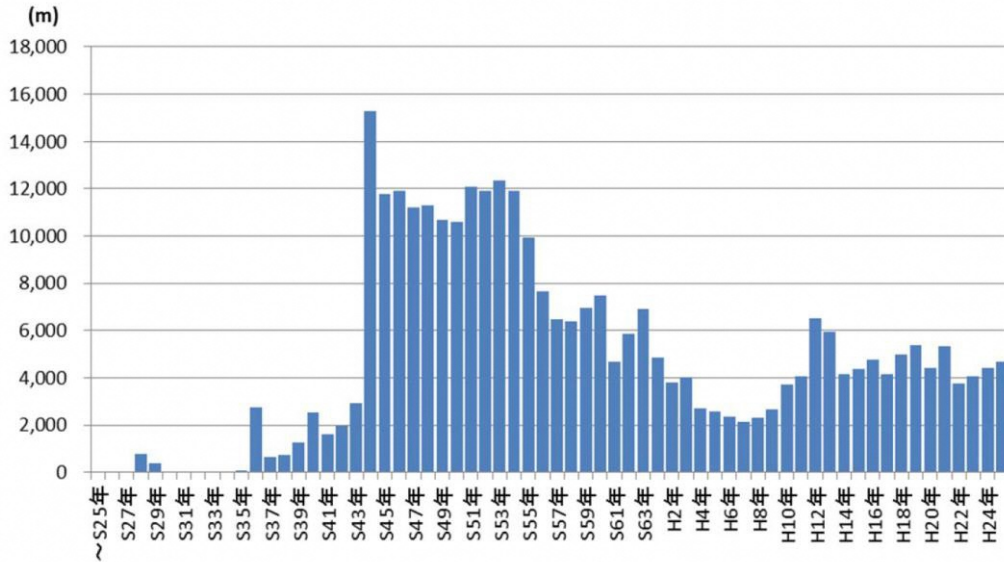
図表－63 旧耐震基準延床面積の耐震化の実施状況（H26）



(注) 平成26年4月1日現在
(資料) 守口市「平成26年度守口市公共施設等総合管理計画－基本方針編－」

○水道管の敷設のピークは昭和 44～55 年（1969～1980 年）の 12 年間であり、164.6 km に上る。平成 4～9 年（1992～1997 年）の 6 年間は 3 km 以下と少ない時期になっているが、平成 10 年以降（1998 年以降）は 4～6 km 程度で推移している。

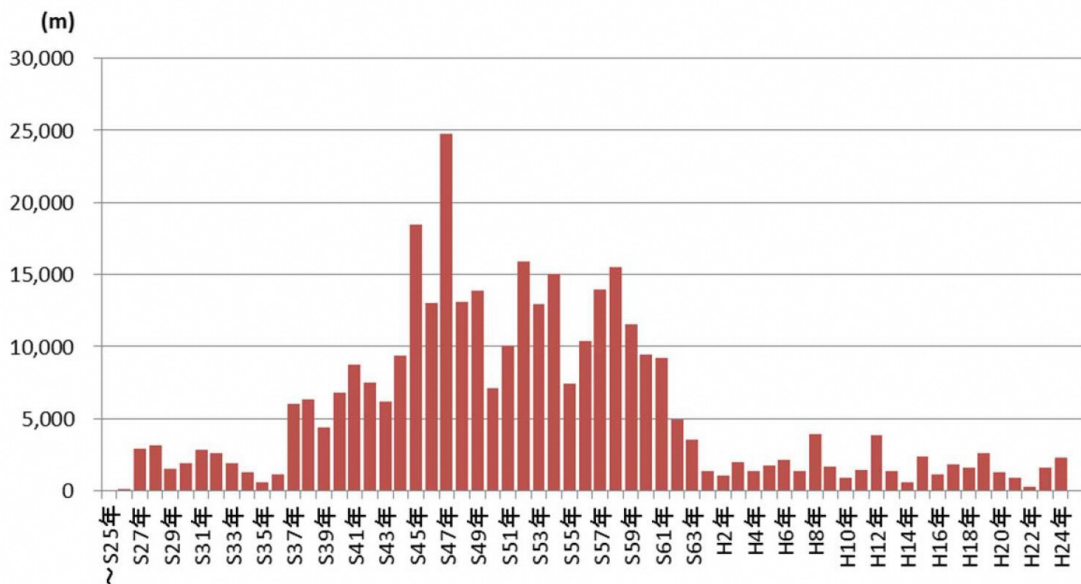
図表－64 水道管の敷設年別延長



(資料) 守口市「平成 26 年度守口市公共施設等総合管理計画－基本方針編－」

○昭和 45～58 年（1970～1983 年）（14 年間）の下水道管の敷設延長敷設量は 191.9km に上り、全体の 55.3%を占める。

図表－65 下水道管の敷設年別延長



(資料) 守口市「平成 26 年度守口市公共施設等総合管理計画－基本方針編－」

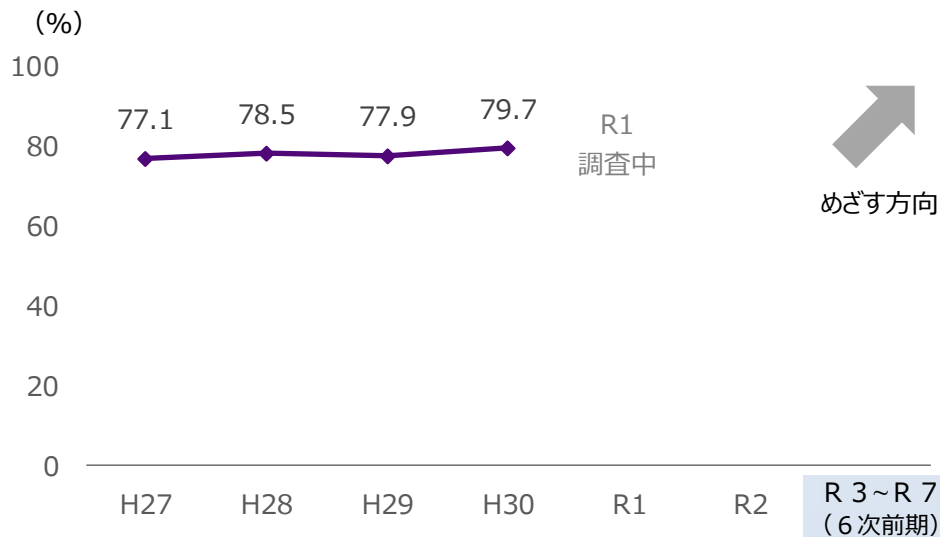
4. 各施策の関連データ

(1) 子ども・子育て支援（施策1）

① 評価指標

○「ゆったりとした気分で子どもと過ごせる時間がある母親の割合」は、上昇傾向にある。

図表－66 「ゆったりとした気分で子どもと過ごせる時間がある母親の割合」の推移【評価指標】

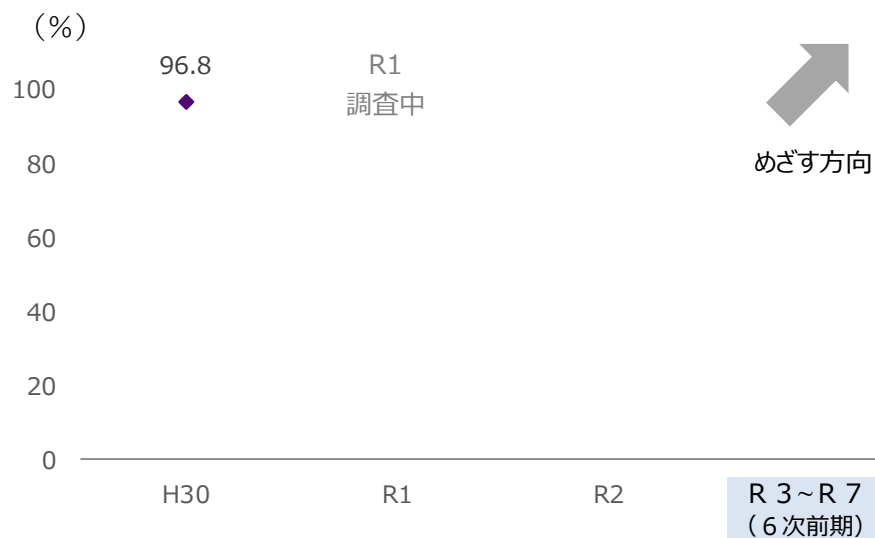


(担当課) 子育て世代包括支援センター

(資料) ～健やか親子 21：厚生労働省母子保健課踏査～（年齢3区分を再計算）

○「妊娠から出産までに専門職による面接等を受けた人の割合」は、96.8%である。

図表－67 「妊娠から出産までに専門職による面接等を受けた人の割合」の推移【評価指標】

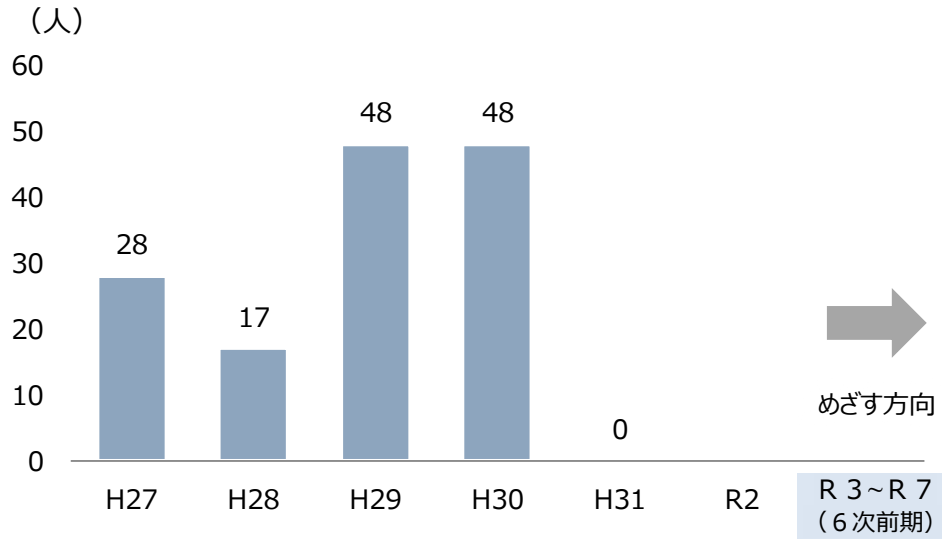


(担当課) 子育て世代包括支援センター

(資料) 子育て世代包括支援センター調べ

○待機児童数は H31 に 0 人となっている。

図表-68 待機児童数の推移【評価指標】

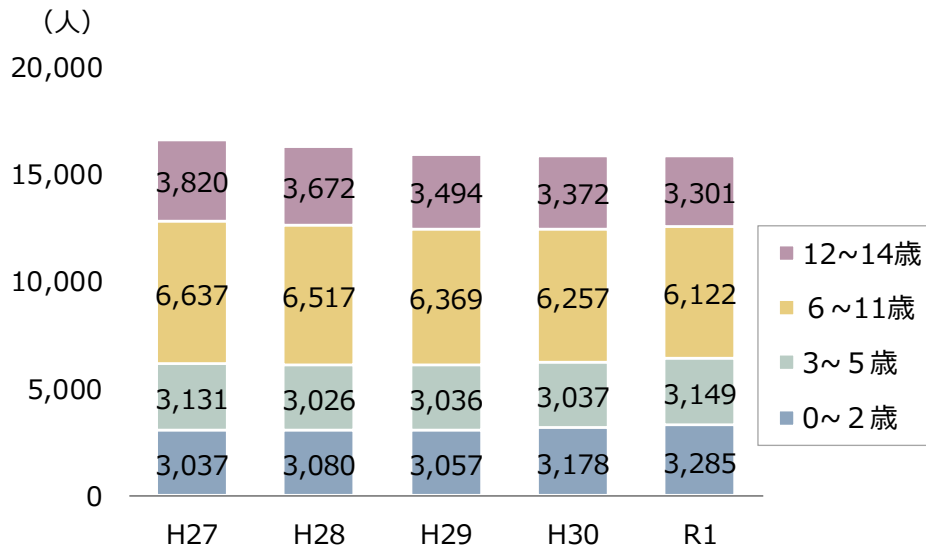


(注) 4月1日時点の厚生労働省定義の待機児童数
 (担当課) こども施設課
 (資料) こども施設課調べ

②子ども

○守口市の子ども(0~14歳)は減っている。

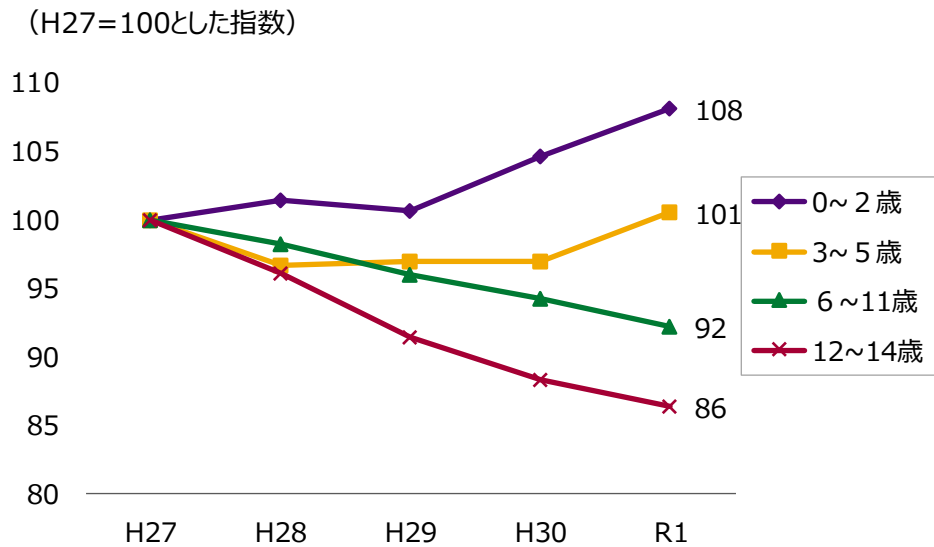
図表-69 年少人口の推移



(注) 各年5月1日現在の住民基本台帳人口
 (資料) 守口市ホームページ(年齢別男女別人口)

○H27と比べて、「0～2歳」が増えている。

図表－70 年少人口の内訳の推移

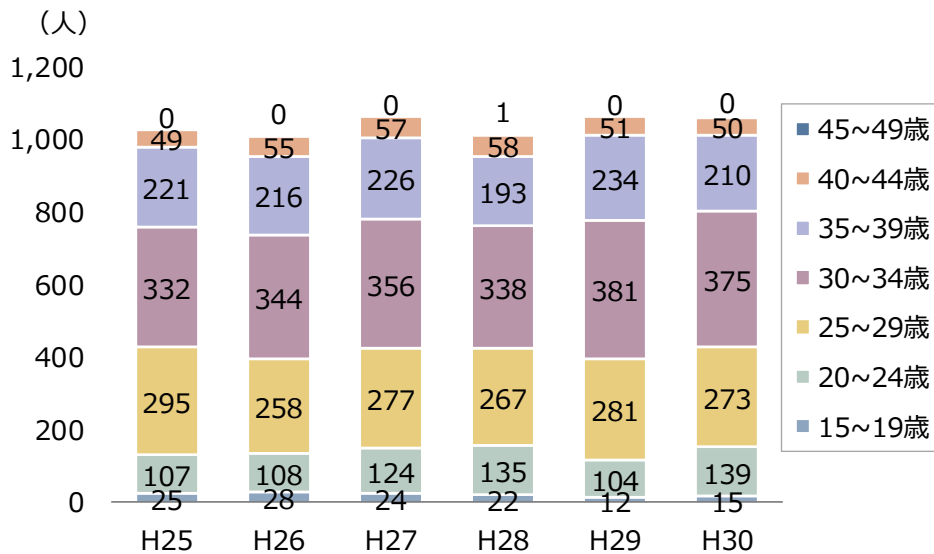


(注) 各年5月1日現在の住民基本台帳人口
 (資料) 守口市ホームページ(年齢別男女別人口)

③出生

- 守口市の出生数は1,000人を上回る規模で推移している。
- 30歳以上の母親による出産が約6割を占めている。

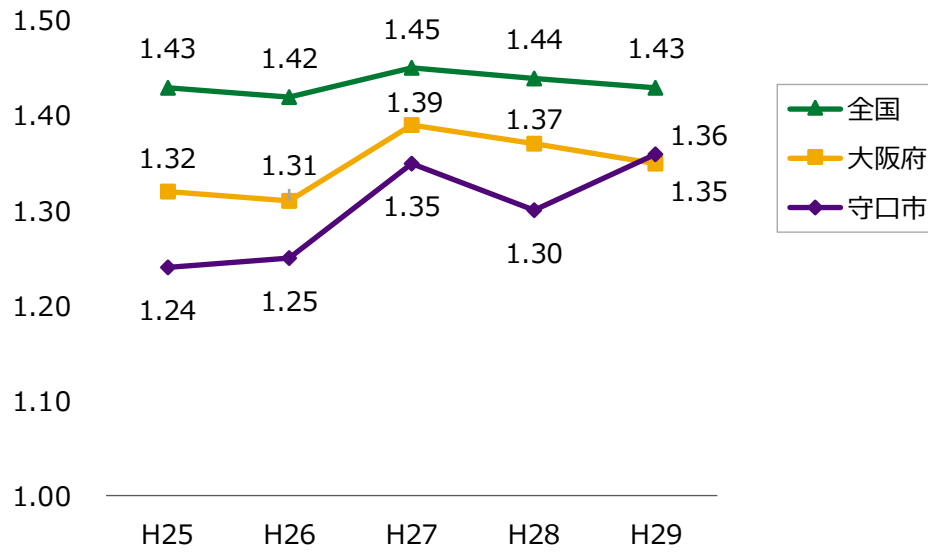
図表－71 母親の年齢別出生数の推移



(資料) 大阪府「人口動態調査」

○守口市の合計特殊出生率は上昇しており、H29 に大阪府を上回った。

図表－72 合計特殊出生率の推移

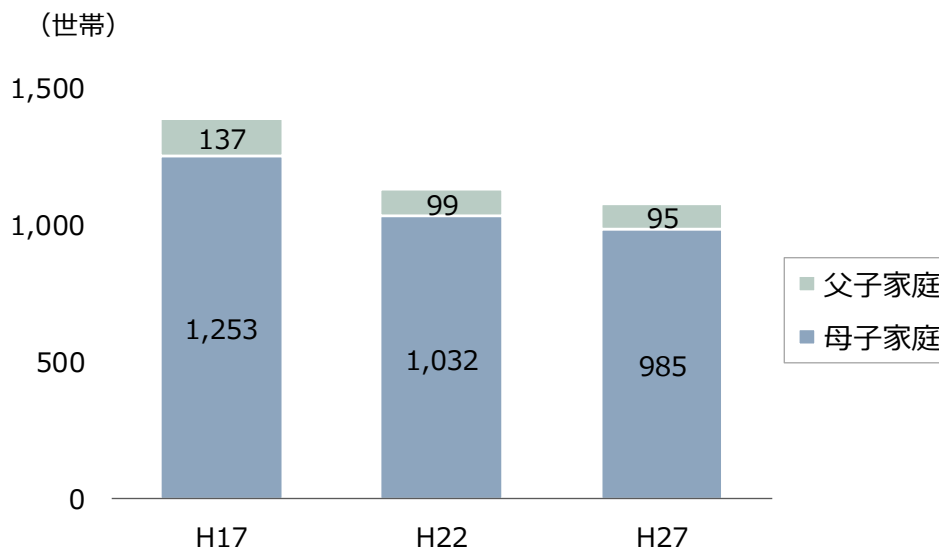


(資料) 守口市「第二期守口市子ども・子育て支援事業計画」

④子育て

○ひとり親の世帯数は減っている。1,000 世帯を上回る規模で推移している。

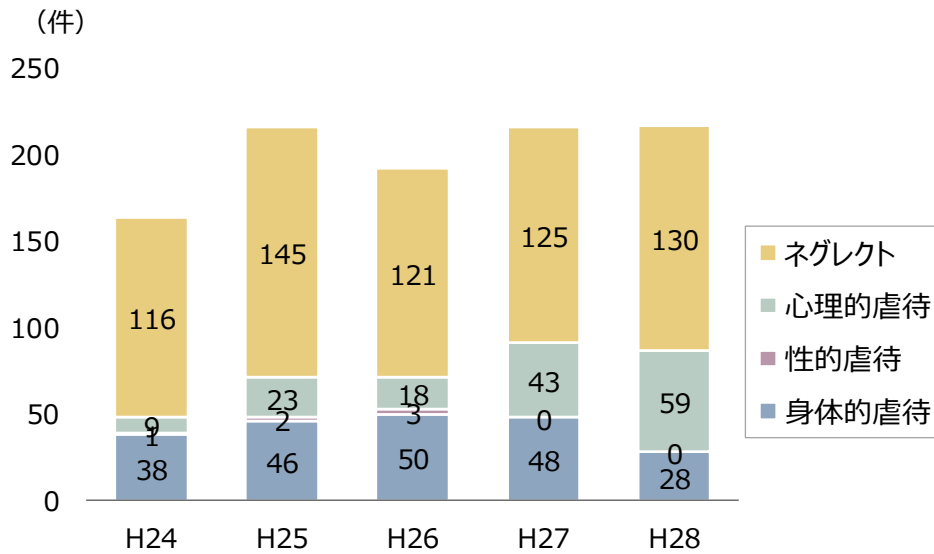
図表－73 ひとり親世帯数の推移



(資料) 守口市「第二期守口市子ども・子育て支援事業計画」

○児童虐待件数は年間約 200 件となっている。ネグレクトが多い。

図表－74 児童虐待件数の推移

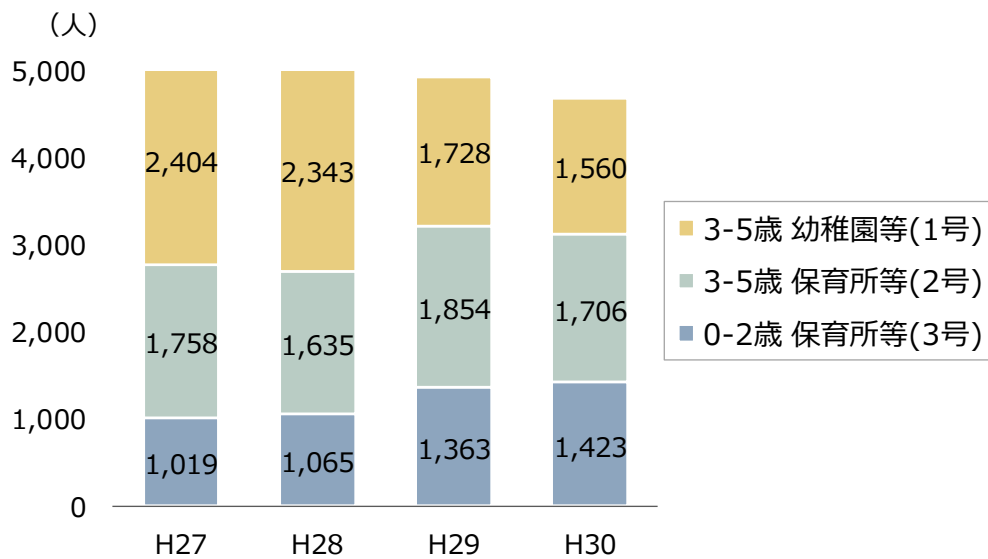


(資料) 守口市「第3次守口市地域福祉計画」

⑤就学前教育・保育

○就学前教育・保育施設の定員数（公立・私立の合計）は、全体として減っているが、0-2 歳の定員は増えている。

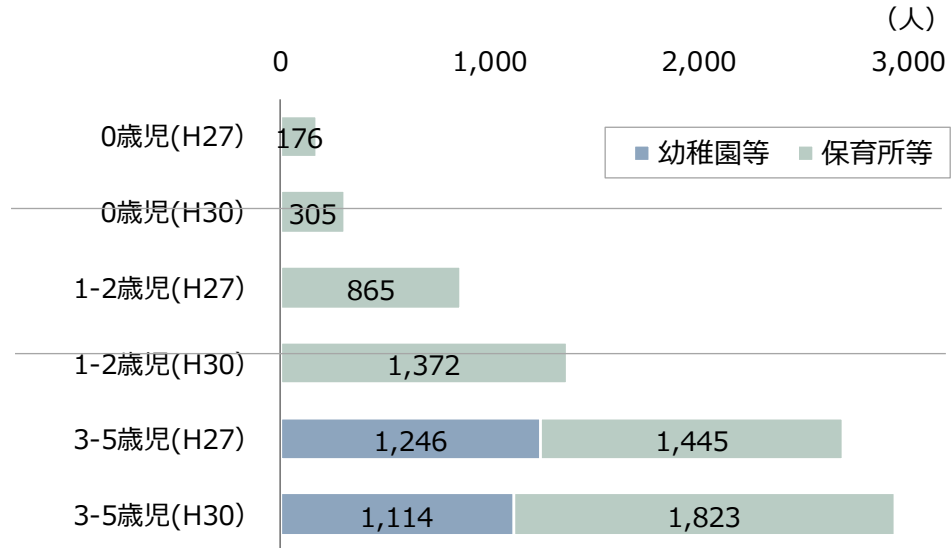
図表－75 就学前教育・保育施設の定員数の推移



(注) 認定こども園の定員は、幼稚園等、保育所等を含む。
 (資料) 守口市「第二期守口市子ども子育て支援事業計画」

○幼稚園、保育所等の年齢別利用者数（公立・私立計）は増えている。

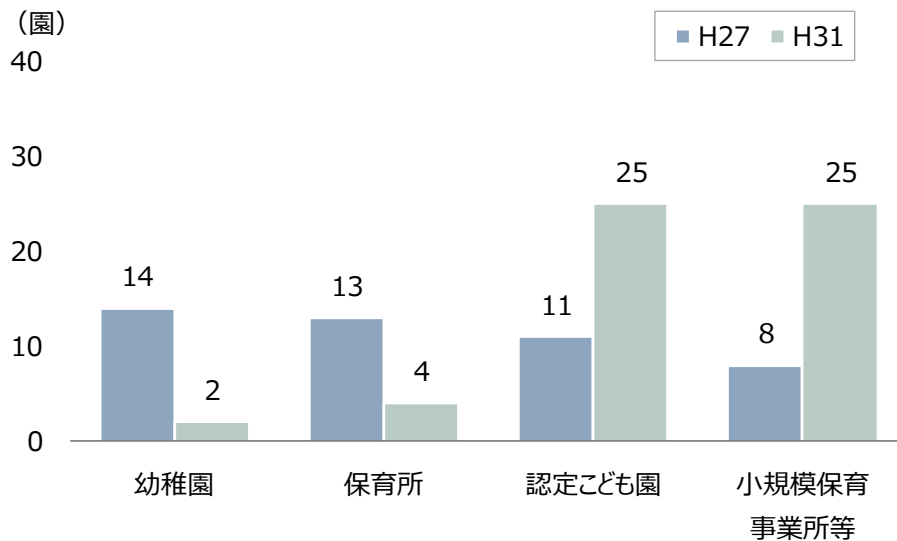
図表－76 幼稚園、保育所等の年齢別利用者数の推移



(資料) 守口市「第二期守口市子ども子育て支援事業計画」

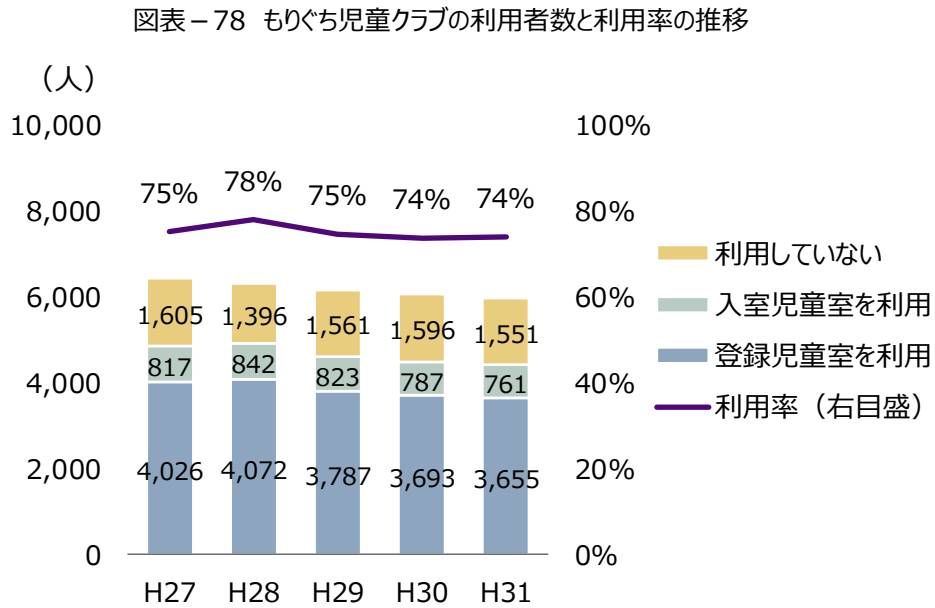
○幼稚園、保育所の園数が減少し、認定こども園、小規模保育事業所等が増えている。

図表－77 就学前施設の施設数の推移



(資料) 守口市「もりぐち市政の概要」

○在学児童の74%が「もりぐち児童クラブ」を利用している。



(注) 「もりぐち児童クラブ」は、放課後等に学校の施設を利用して、安全で安心して過ごせる環境をつくり、地域との交流や遊びを通じた異年齢児童間の交流活動を形成し、児童の創造性、自主性及び協調性を育み、児童の健全な発達を図ることを目的としている。「入室児童室」は、安全確保と保護機能を持たせた生活の場を提供するもの。「登録児童室」は、子どもの預かりの場ではなく、各家庭の責任で利用することを基本とした自主的な遊び場を提供するもの。

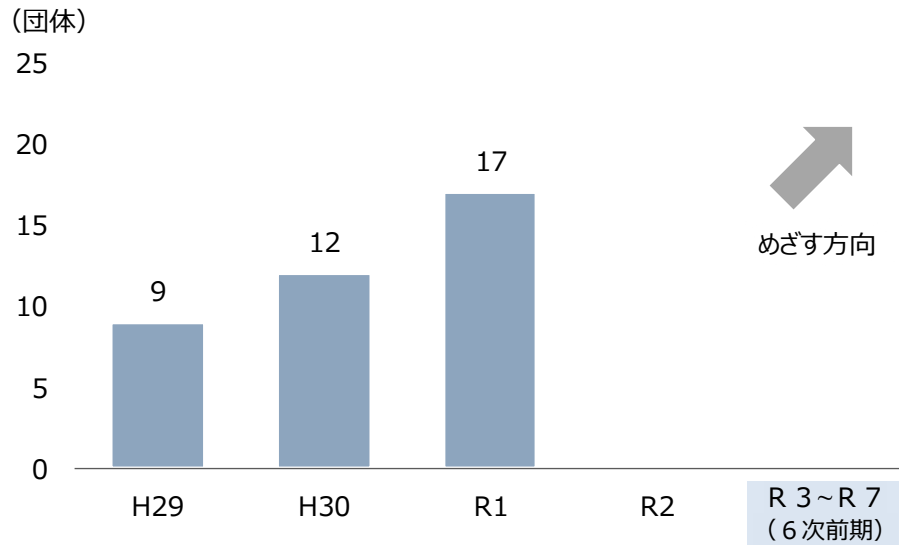
(資料) 守口市議会事務局「もりぐち市政の概要」

(2) 青少年（施策2）

① 評価指標

○ 青少年活動団体補助金交付団体数は増えている。

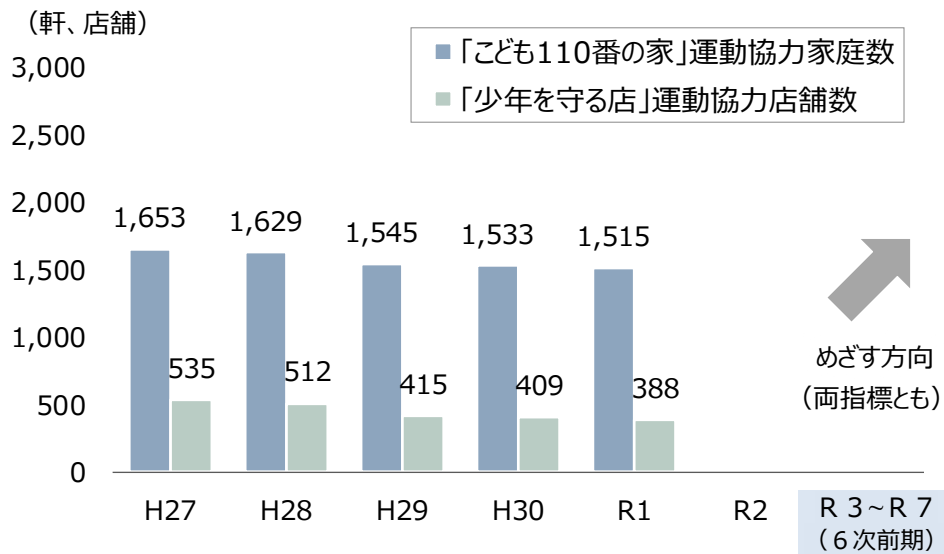
図表-79 青少年活動団体補助金交付団体数の推移【評価指標】



(担当課) コミュニティ推進課
(資料) コミュニティ推進課調べ

○ 「子ども110番の家」運動協力家庭数、「少年を守る店」運動協力店舗数とも減っている。

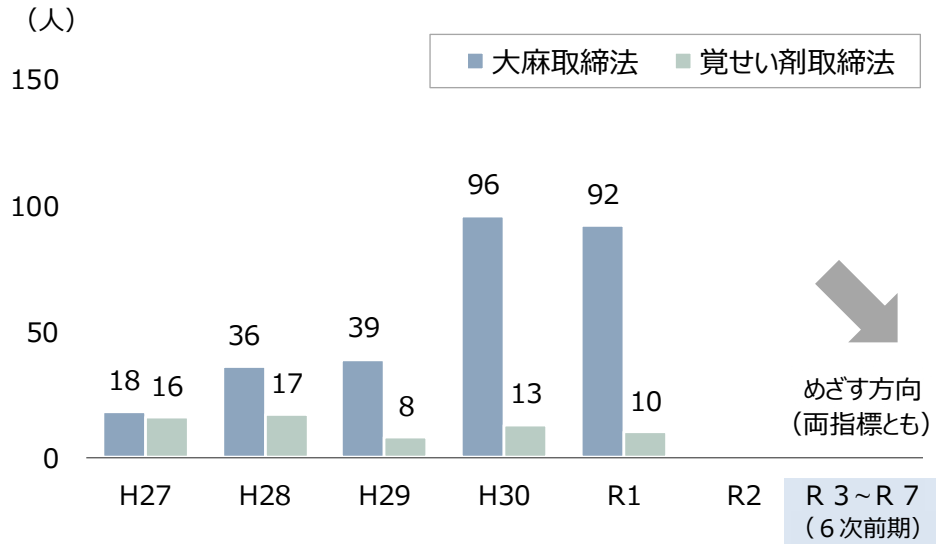
図表-80 青少年健全育成協力数の推移【評価指標】



(担当課) コミュニティ推進課
(資料) コミュニティ推進課（青少年育成指導員連絡協議会調べ）

○大阪府全体で「大麻取締法」、「覚せい剤取締法」で検挙・補導された青少年はやや減っている。

図表－81 大阪府の青少年の検挙・補導人数の推移【評価指標】

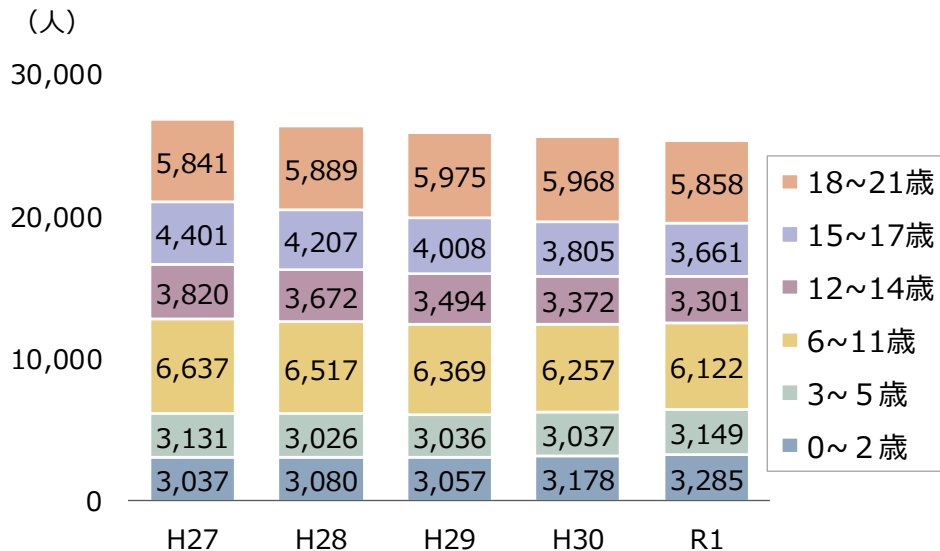


(担当課) コミュニティ推進課
(資料) 大阪府警察「特別法犯検挙・補導状況」

②青少年

○6歳から17歳の人口が減り続けている。

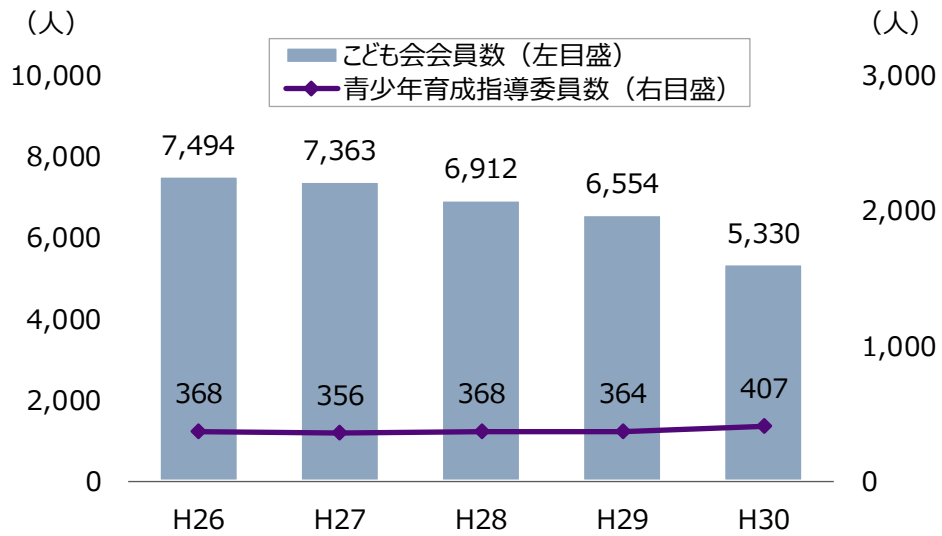
図表－82 青少年人口の推移



(注) 各年5月1日現在の住民基本台帳人口
(資料) 守口市ホームページ (年齢別男女別人口)

○子ども会会員数が減っている。青少年育成指導委員数はやや増えている。

図表－83 子ども会会員数、青少年育成指導委員数の推移



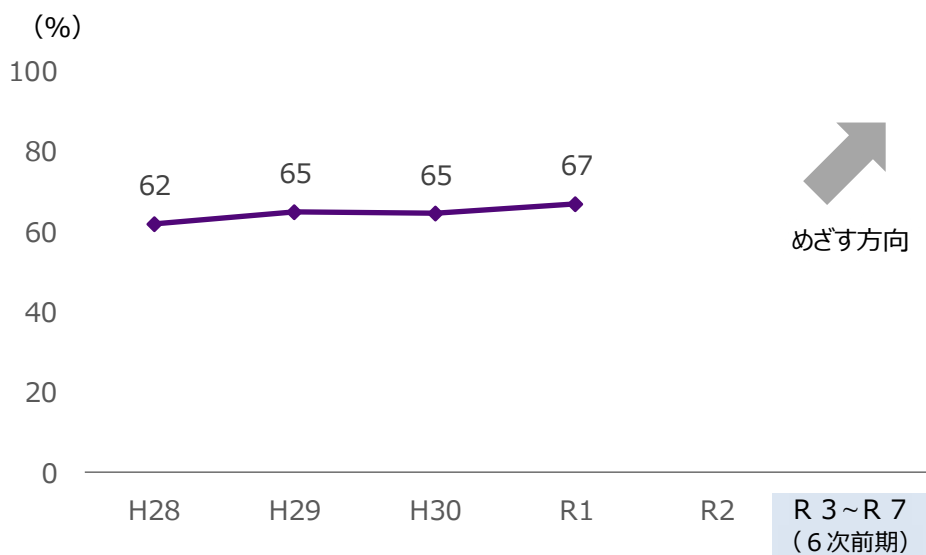
(資料) 守口市議会事務局「もりぐち市政の概要」

(3) 学校教育（施策3）

① 評価指標

○全国学力調査の質問紙調査における学習状況に係る肯定的回答率は上昇傾向にある。

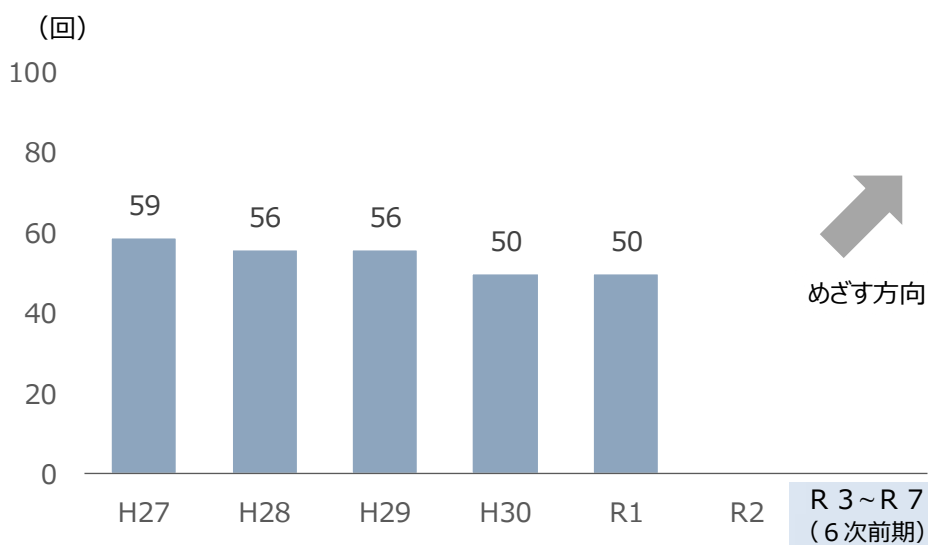
図表－84 全国学力調査の質問紙調査における学習状況に係る肯定的回答率の推移 【評価指標】



(担当課) 学校教育課
(資料) 文部科学省「全国学力・学習状況調査」

○関係諸機関と連携した授業の実施回数は減少傾向にある。

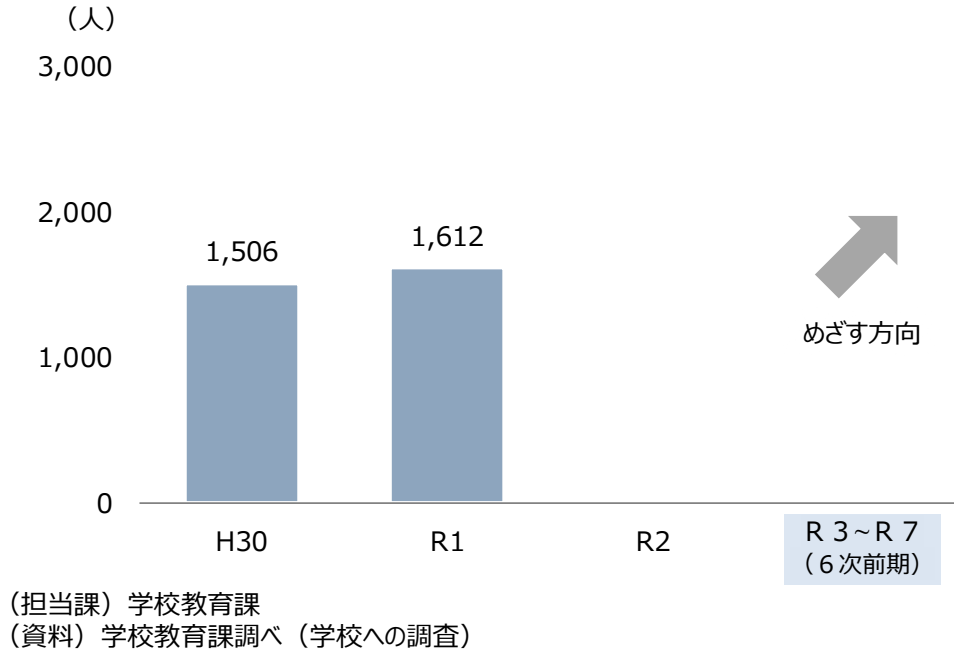
図表－85 関係諸機関と連携した授業の実施回数の推移 【評価指標】



(担当課) 学校教育課
(資料) 学校教育課調べ（学校への調査）

○学校支援ボランティアの人数は増加傾向にある。

図表-86 学校支援ボランティアの人数の推移 【評価指標】

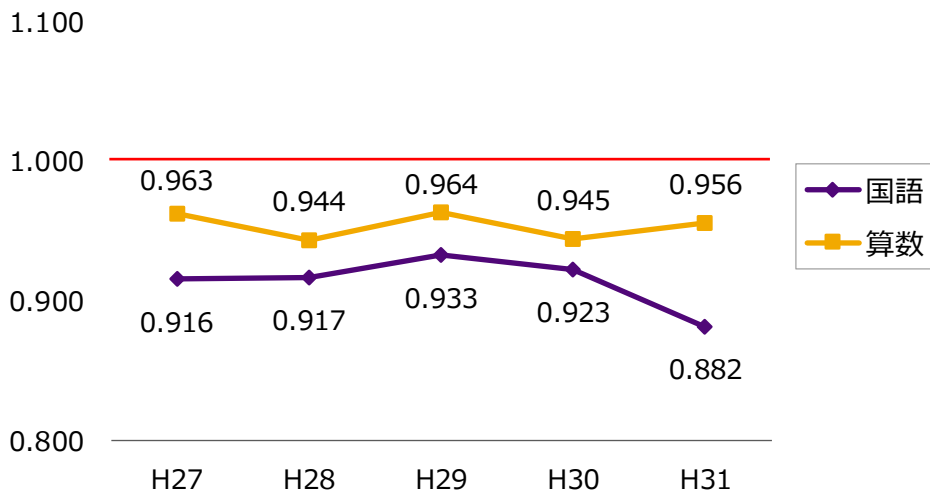


②学力

○小学校の教科別平均正答率は、国語、算数とも全国を下回っている。

図表-87 教科別平均正答率 全国との経年比較 (小学校)

(全国を1.000とした場合の守口の平均回答率)

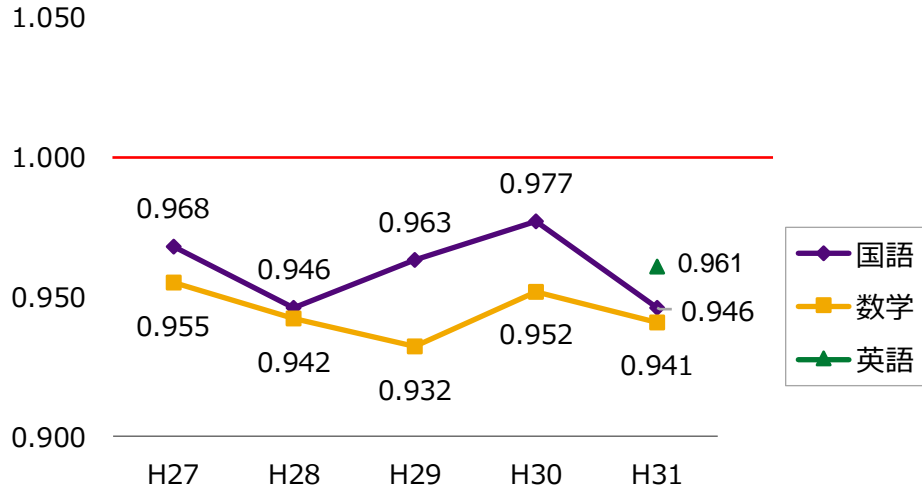


(資料) 守口市「平成31年度(令和元年度)全国学力・学習状況調査 守口市の結果概要」

○中学校の教科別平均正答率は、国語、数学、英語とも全国を下回っている。

図表－88 教科別平均正答率 全国との経年比較（中学校）

（全国を1.000とした場合の守口の平均回答率）

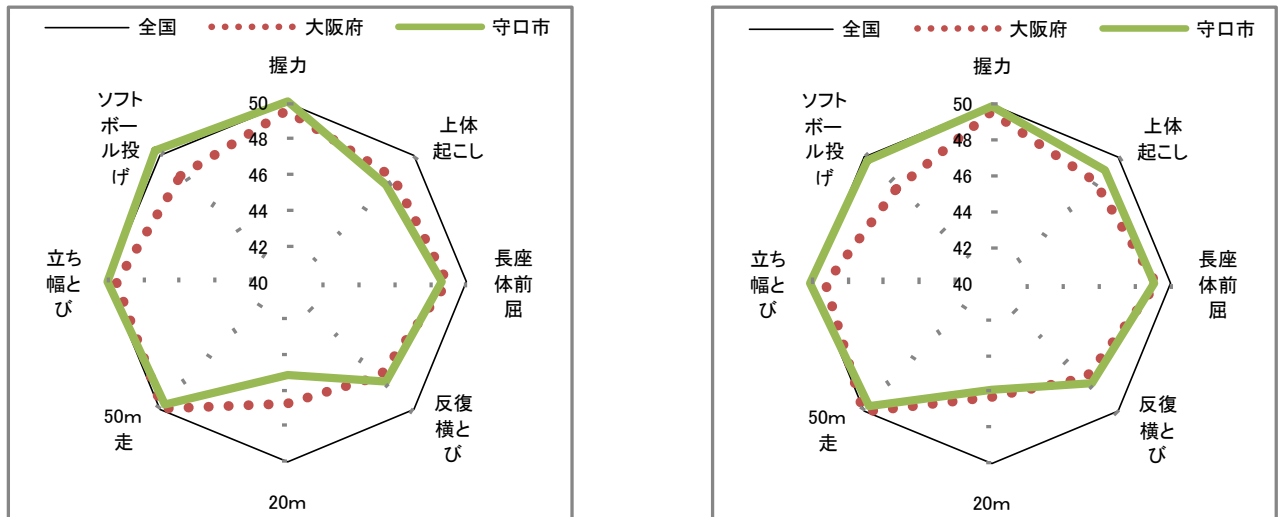


（資料）守口市「平成31年度（令和元年度）全国学力・学習状況調査 守口市の結果概要」

③体力

○小学5年生は、男女とも、「20m シャトルラン」、「反復横とび」が全国平均を大きく下回っている。

図表－89 体力テストの結果（全国を50とした場合の比較）



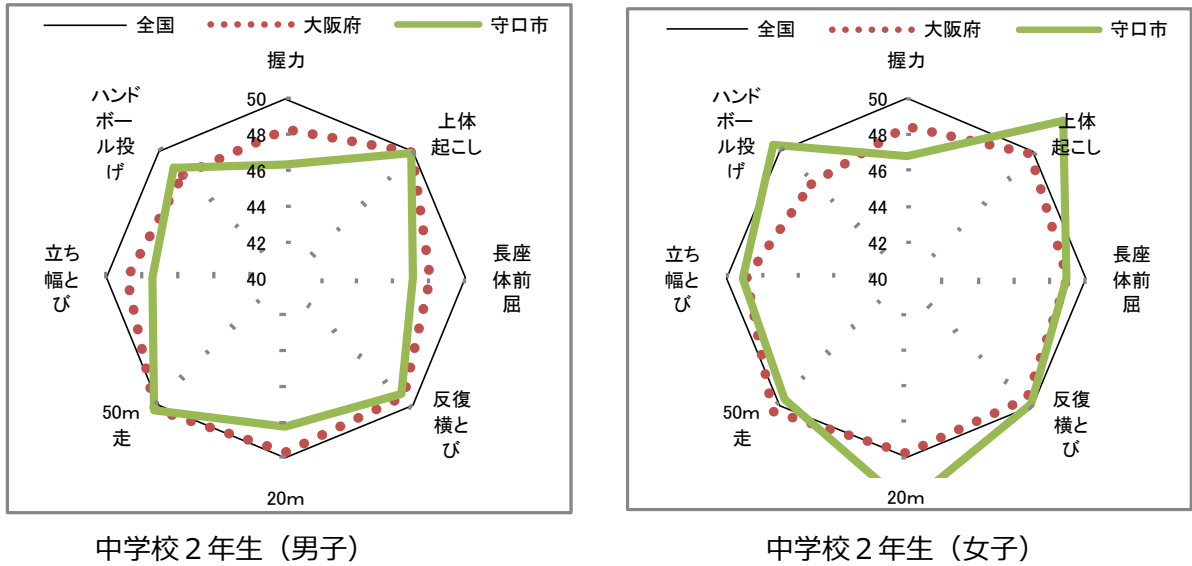
小学校5年生（男子）

小学校5年生（女子）

（資料）守口市「令和元年度守口市の実技に関する調査結果と推移」

○中学2年生は、男子は多くの項目で全国平均を下回っている。女子は「上体起こし」「20m シャトルラン」で全国平均を大きく上回っている。

図表－90 体カテストの結果（全国を50とした場合の比較）

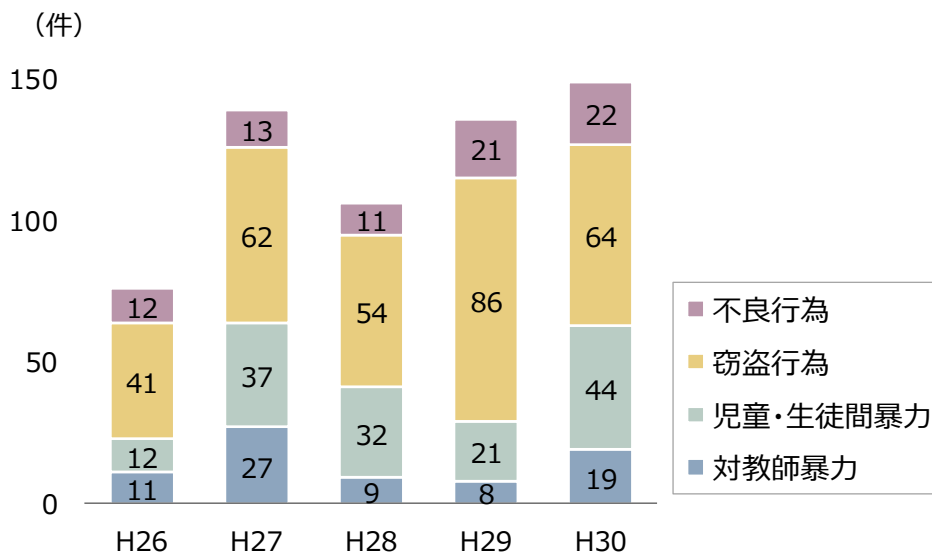


(資料) 守口市「令和元年度守口市の実技に関する調査結果と推移」

④学校生活

○小学校の生活指導事案は、やや増える傾向にある。

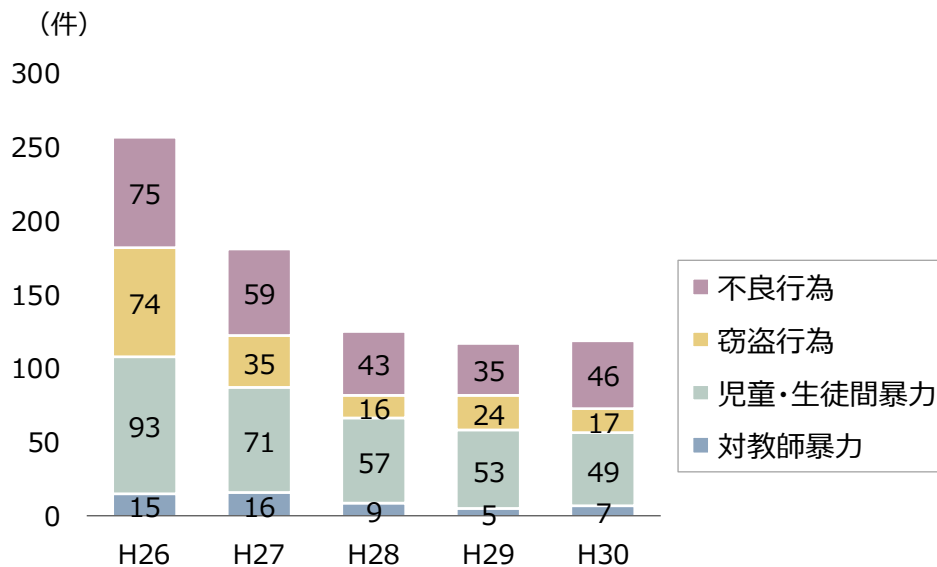
図表－91 生活指導事案の発生状況の推移（小学校）



(資料) 守口市「教育委員会の点検・評価に関する報告書」

○中学校の生活指導事案は、H26 と比べると大きく減っている。

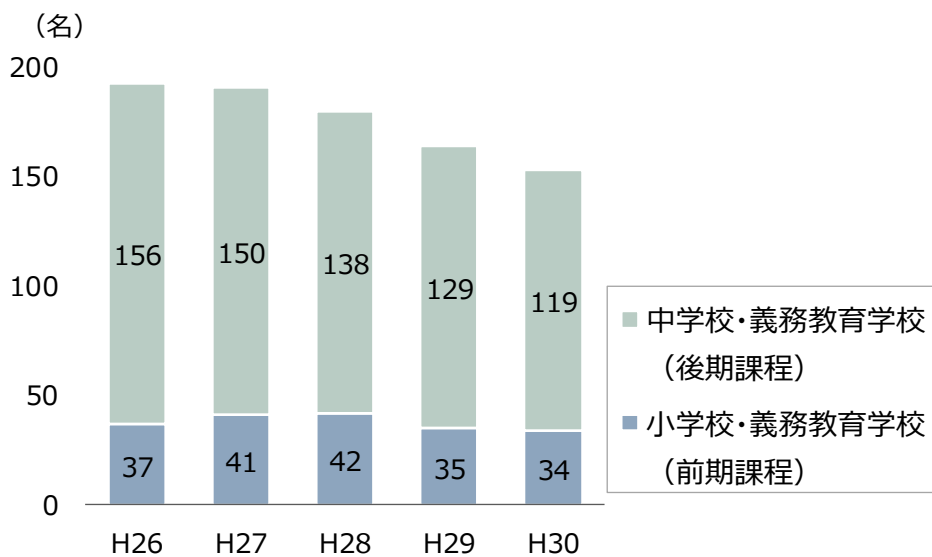
図表－92 生活指導事案の発生状況の推移（中学校）



(資料) 守口市「教育委員会の点検・評価に関する報告書」

○不登校児童・生徒数は、小学校、中学校とも減っている。

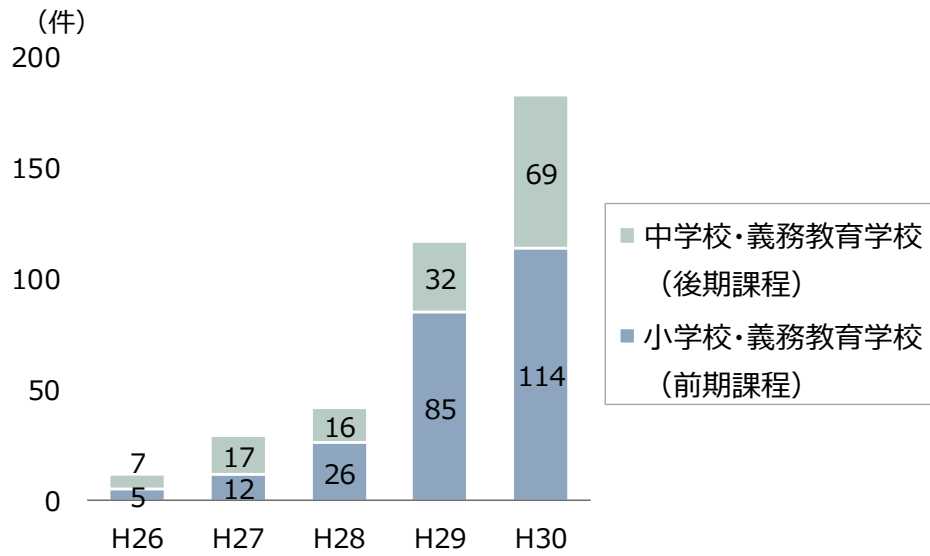
図表－93 不登校児童・生徒数の推移



(資料) 守口市「教育委員会の点検・評価に関する報告書」

○法に基づく積極的ないじめ認知に取り組んだことにより、H30 は認知件数が増えている。

図表－94 いじめの認知件数の推移



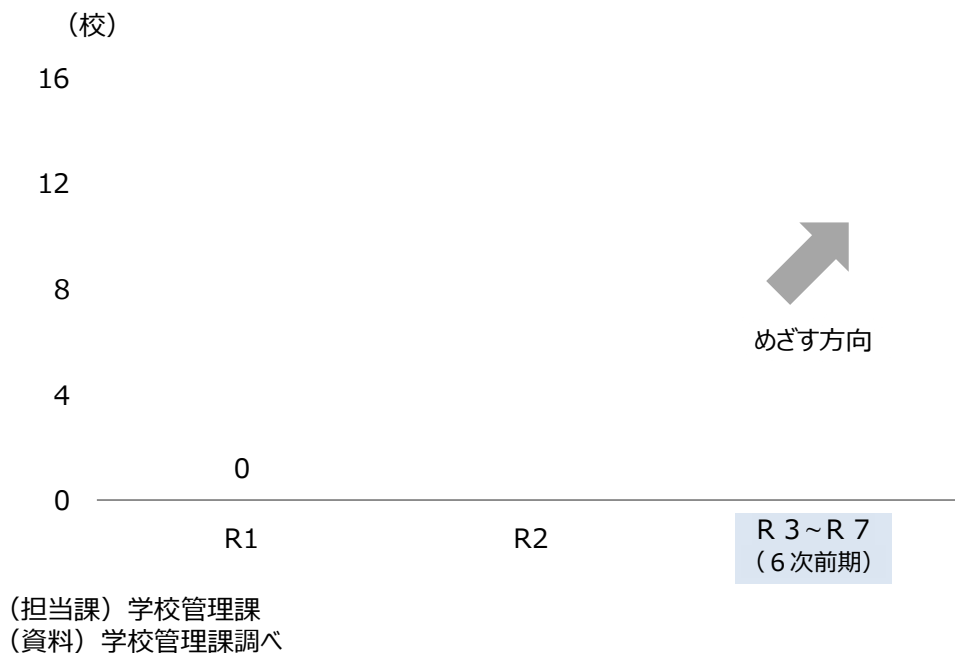
(資料) 守口市「教育委員会の点検・評価に関する報告書」

(4) 教育環境（施策4）

① 評価指標

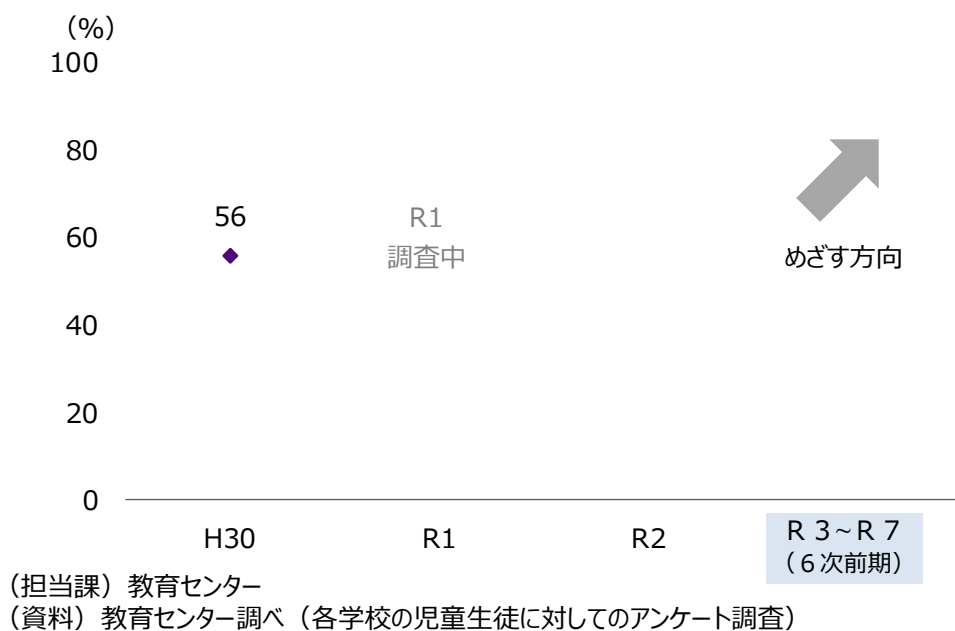
○大規模な改修による教育環境整備を実施した学校数は R1 年度までは 0 校となっている。

図表－95 大規模な改修による教育環境整備を実施した学校数の推移【評価指標】



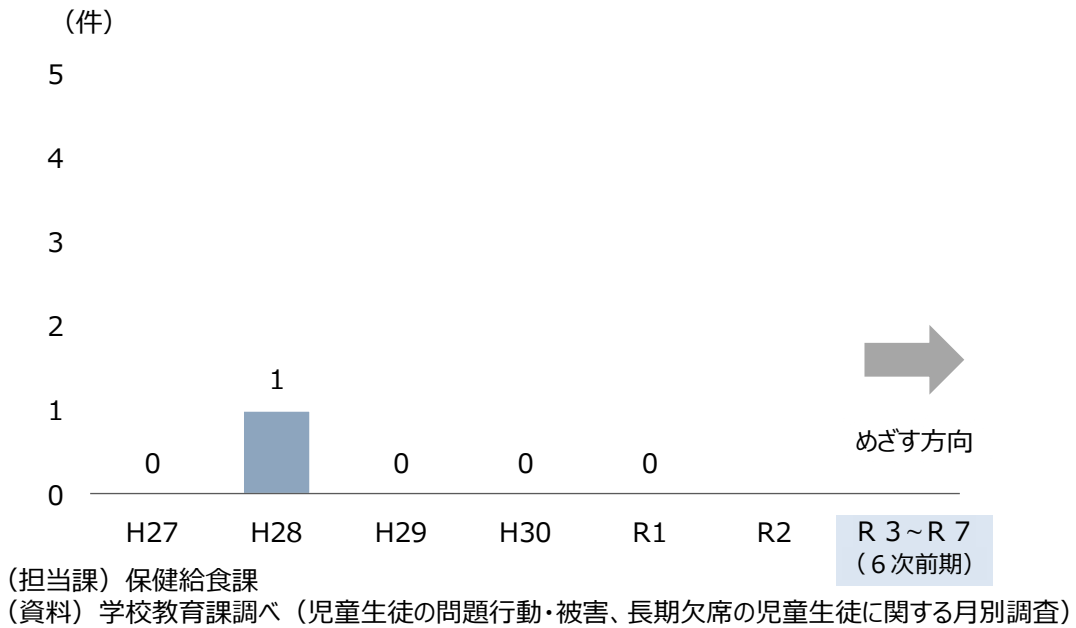
○「タブレット PC を活用し、問題解決等することがとてもできる」と回答した児童・生徒の割合は 56%となっている。

図表－96 「タブレット PC を活用し、問題解決等することがとてもできる」と回答した児童・生徒の割合の推移【評価指標】



○登下校時の交通事故は、H29 以降発生していない。

図表－97 登下校時の交通事故発生件数の推移【評価指標】



②教育環境

○守口市学校規模等適正化基本方針(平成24年3月)に基づき、学校の統廃合・再整備を進めている。

図表－98 学校の統廃合と再整備の状況

施設(市立)	開設	新施設	旧施設(廃止)	備考
小学校	H30.4	よつば小学校	東小学校・大久保小学校	H28.4 統合
	R3.4(予定)	さくら小学校	三郷小学校・橋波小学校	H30.4 統合
	H30.4	寺方南小学校	寺方小学校・南小学校	
中学校	H27.4	樟風中学校	第二中学校・第四中学校	
義務教育学校	H28.4	さつき学園	さつき小学校・第三中学校	

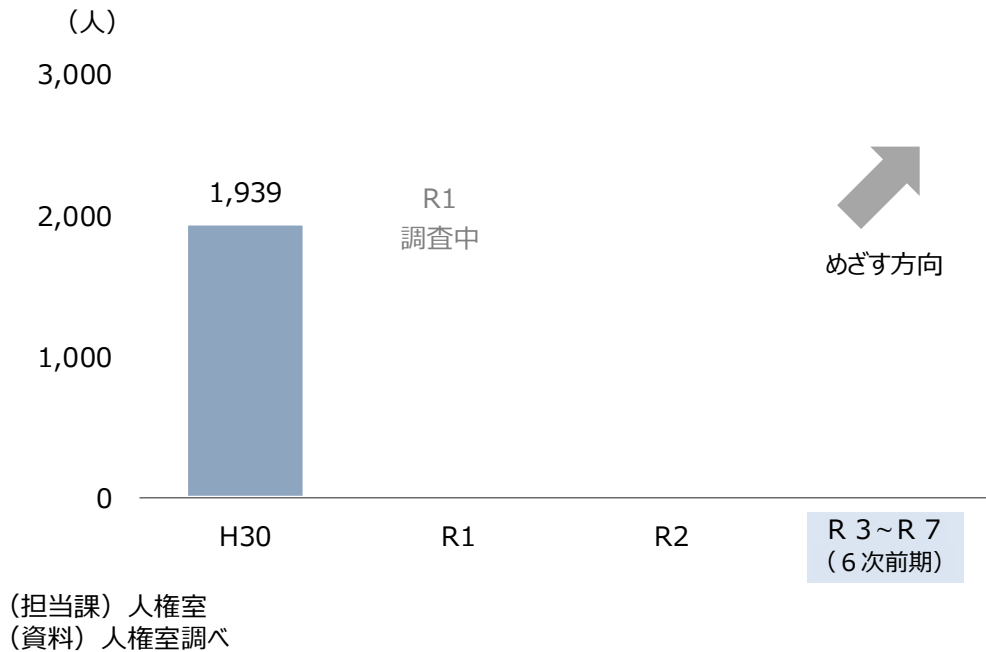
(資料) 企画課調べ

(5) 人権平和・多文化共生（施策5）

① 評価指標

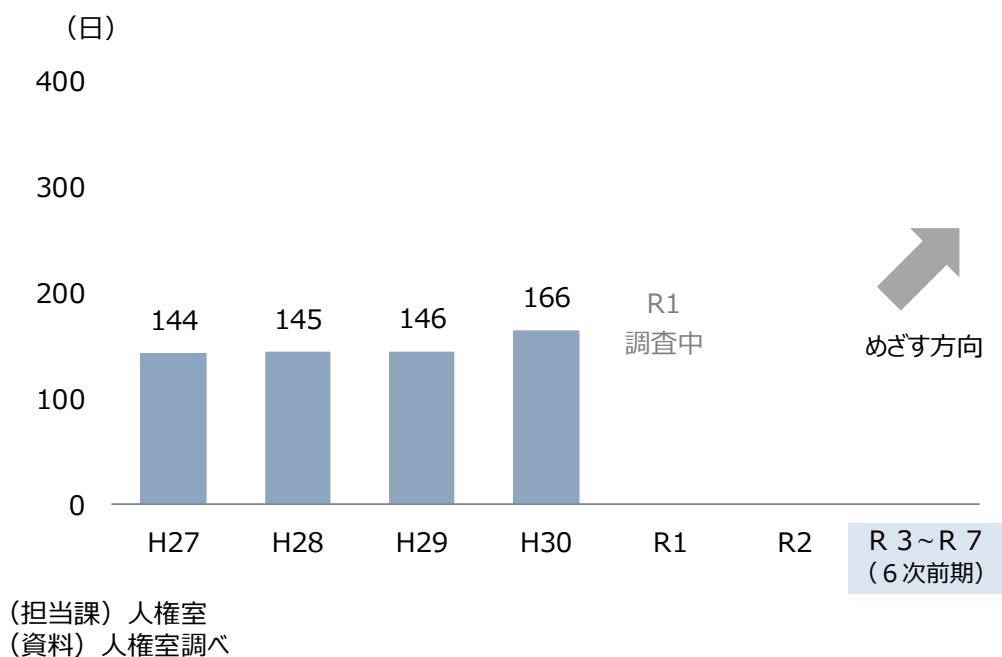
○人権に関する講演会等の参加者数は 1,939 人となっている。

図表－99 人権に関する講演会等の参加者数の推移【評価指標】



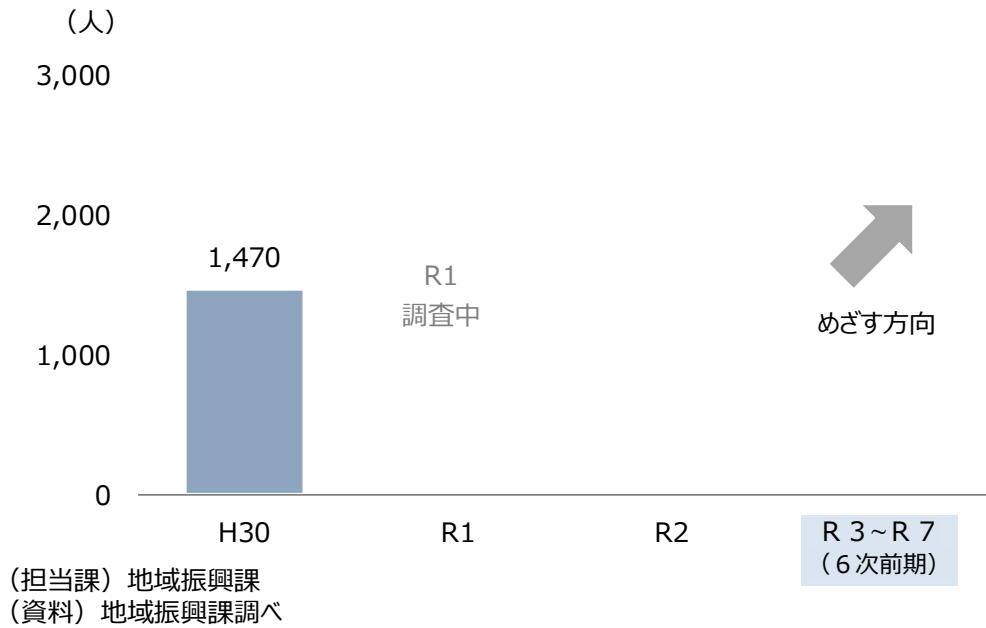
○人権相談窓口の年間開設日数は 166 日となっている。

図表－100 人権相談窓口の年間開設日数の推移【評価指標】



○多文化共生に関する講座等の参加者数は 1,470 人となっている。

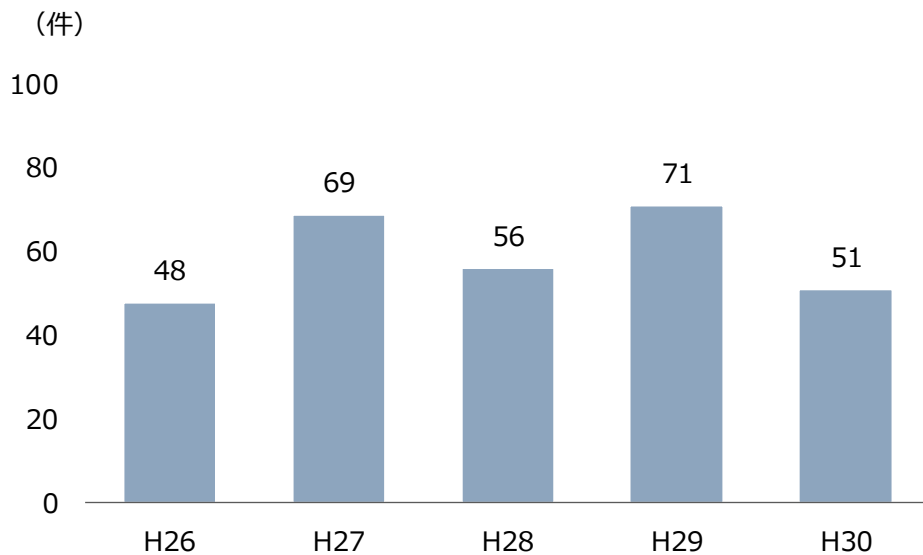
図表－101 多文化共生に関する講座等の参加者数の推移【評価指標】



②人権

○人権の無視、侵害等についての人権相談の相談件数は年間 50~70 件で推移している。

図表－102 人権相談の相談件数の推移



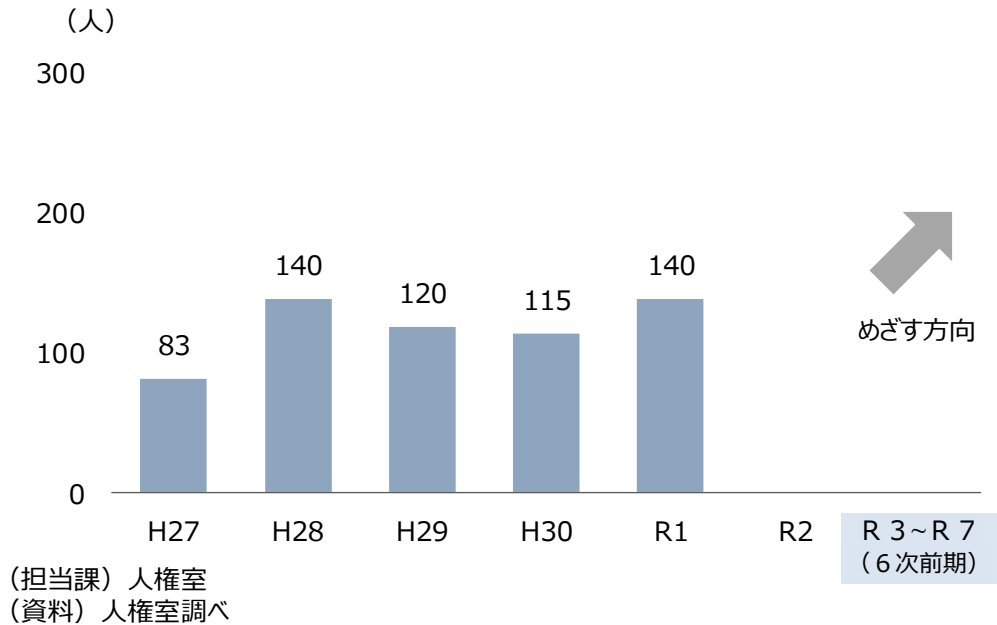
(資料) 守口市議会事務局「もりぐち市政の概要」

(6) 男女共同参画（施策6）

① 評価指標

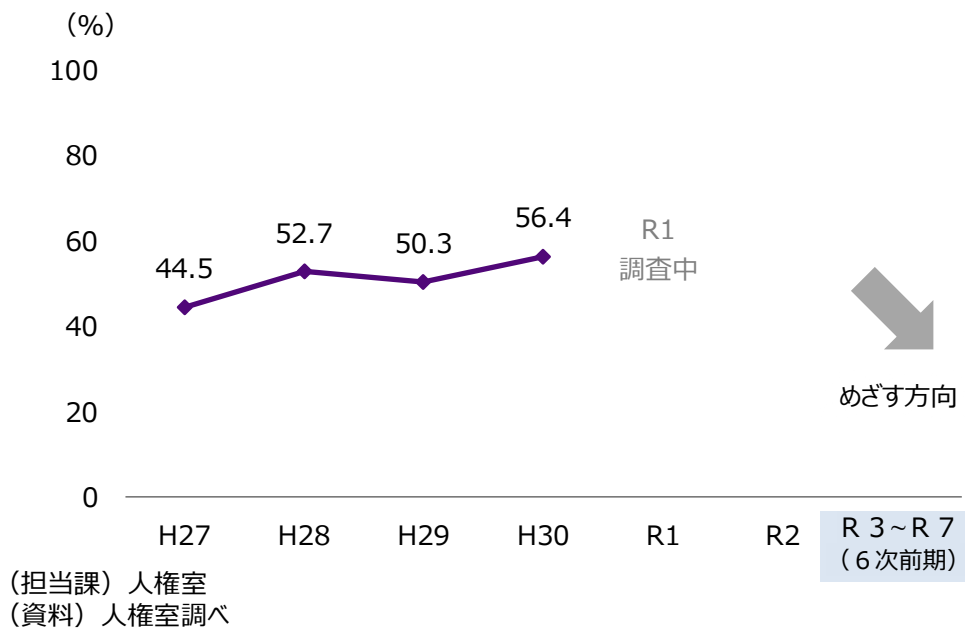
○男女共同参画をテーマにした講演会等の参加者数は増加傾向にある。

図表－103 男女共同参画をテーマにした講演会等の参加者数の推移【評価指標】



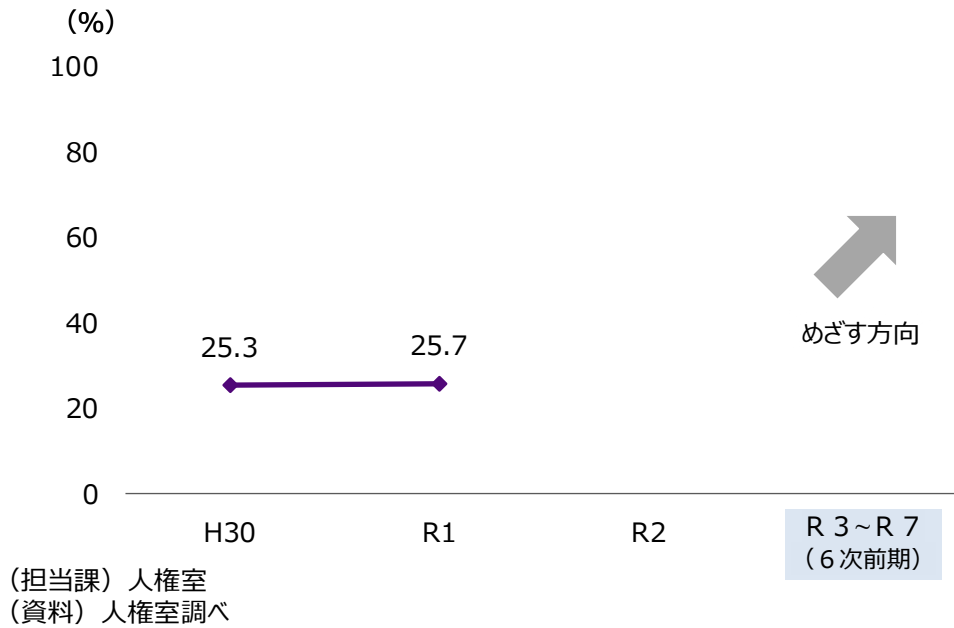
○人権相談全体から見た女性相談の割合は上昇傾向にある。

図表－104 人権相談全体から見た女性相談の割合の推移【評価指標】



○審議会等委員の女性比率は横ばいで推移している。

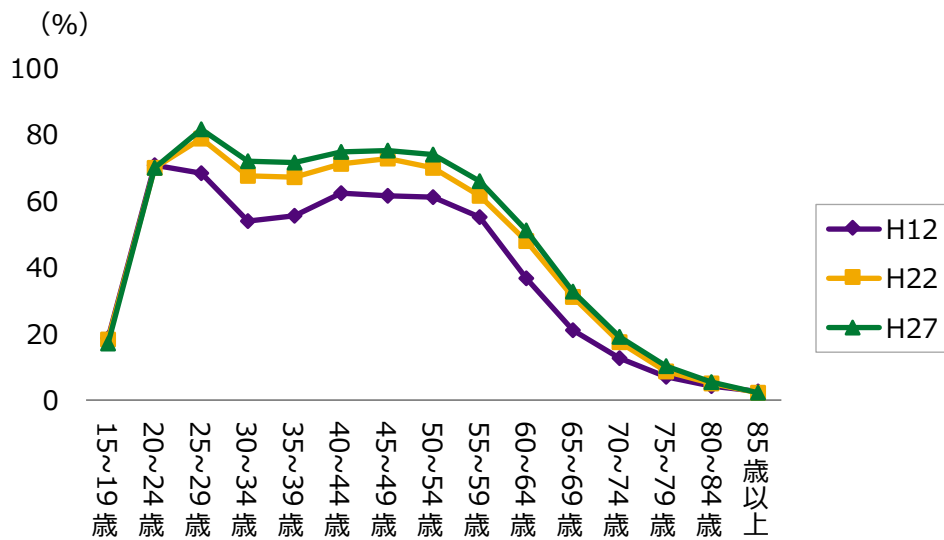
図表－105 審議会等委員の女性比率の推移【評価指標】



②男女共同参画

○女性の年齢5歳階級別労働力率は上昇している。

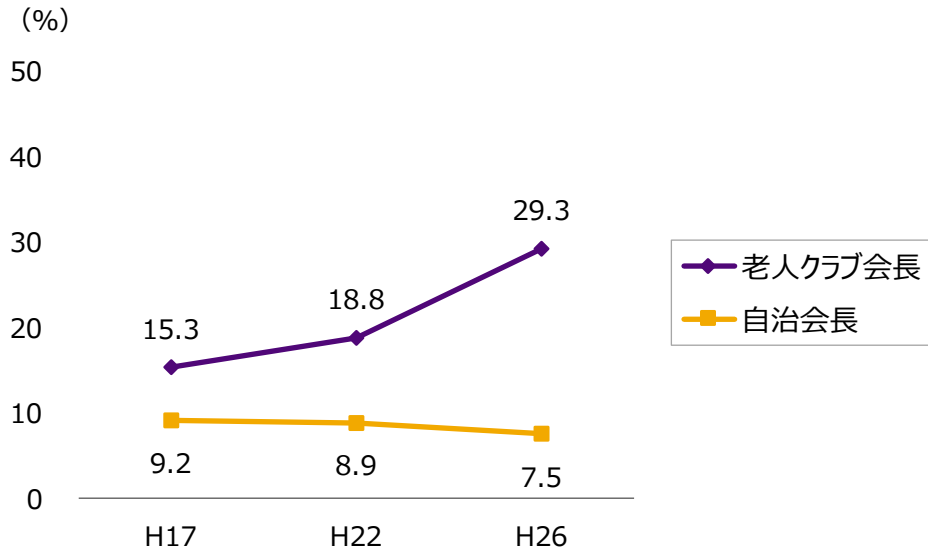
図表－106 女性の年齢5歳階級別労働力率の推移



(資料) 守口市「第3次守口市男女共同参画推進計画」、総務省「国勢調査」

○老人クラブ会長の女性比率は上昇している。自治会長の女性比率は低下している。

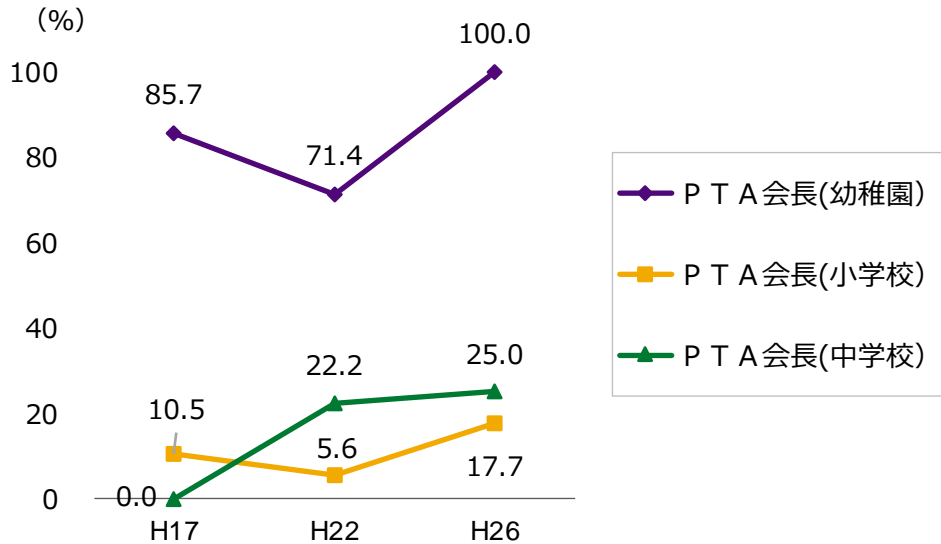
図表－107 老人クラブ会長及び自治会長の女性比率の推移



(資料) 守口市「第3次守口市男女共同参画推進計画」

○PTA会長の女性比率は、幼稚園、小学校、中学校とも上昇している。

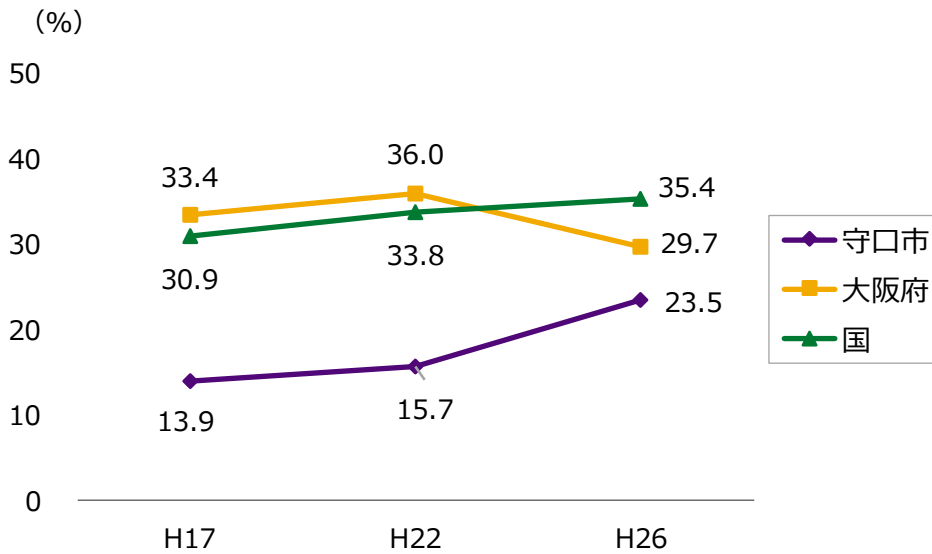
図表－108 P T A会長の女性比率の推移



(資料) 守口市「第3次守口市男女共同参画推進計画」

○審議会等委員の女性委員割合は上昇傾向にあるが、国、大阪府を下回っている。

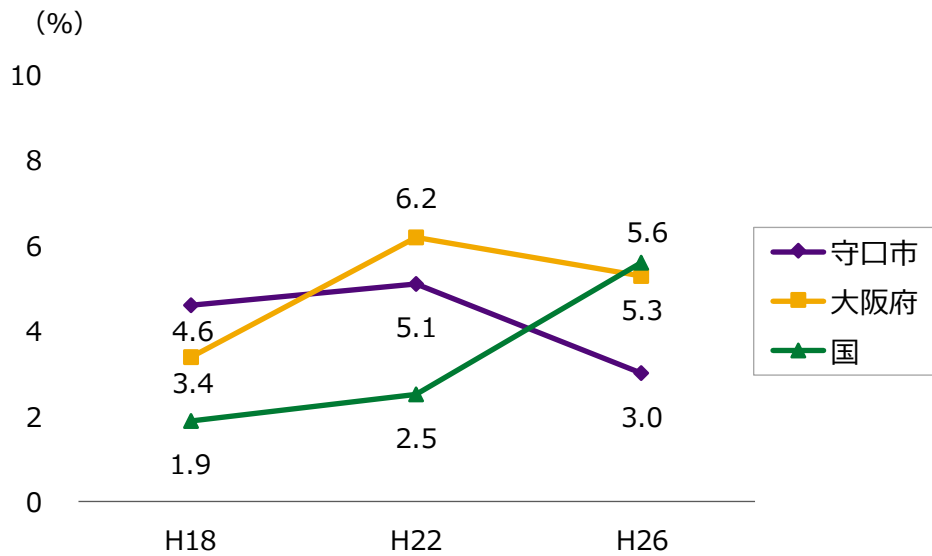
図表－109 審議会等委員の女性委員割合の推移



(資料) 守口市「第3次守口市男女共同参画推進計画」

○公務員管理職の女性割合はH26に低下し、国、大阪府を下回っている。

図表－110 公務員管理職の女性割合の推移



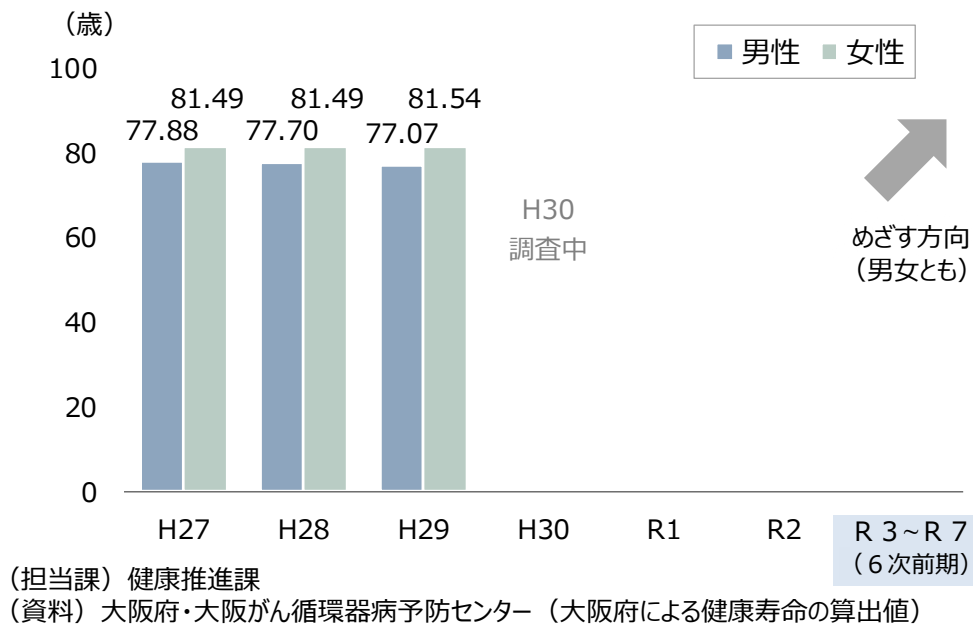
(資料) 守口市「第3次守口市男女共同参画推進計画」

(7) 健康（施策7）

① 評価指標

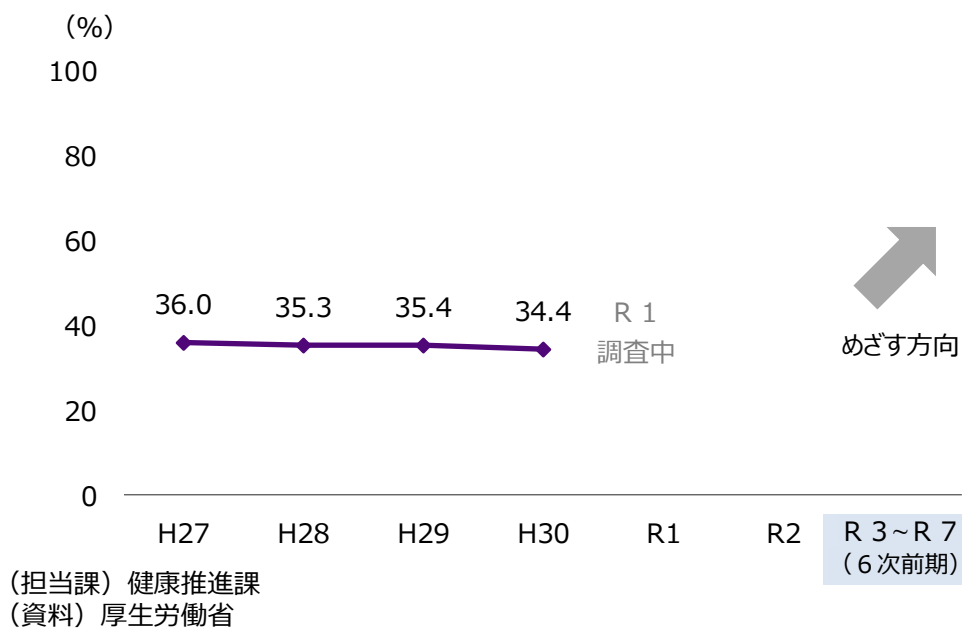
○ 男性の健康寿命は短くなる傾向がみられる。一方、女性は伸びる傾向がみられる。

図表－111 健康寿命の推移【評価指標】



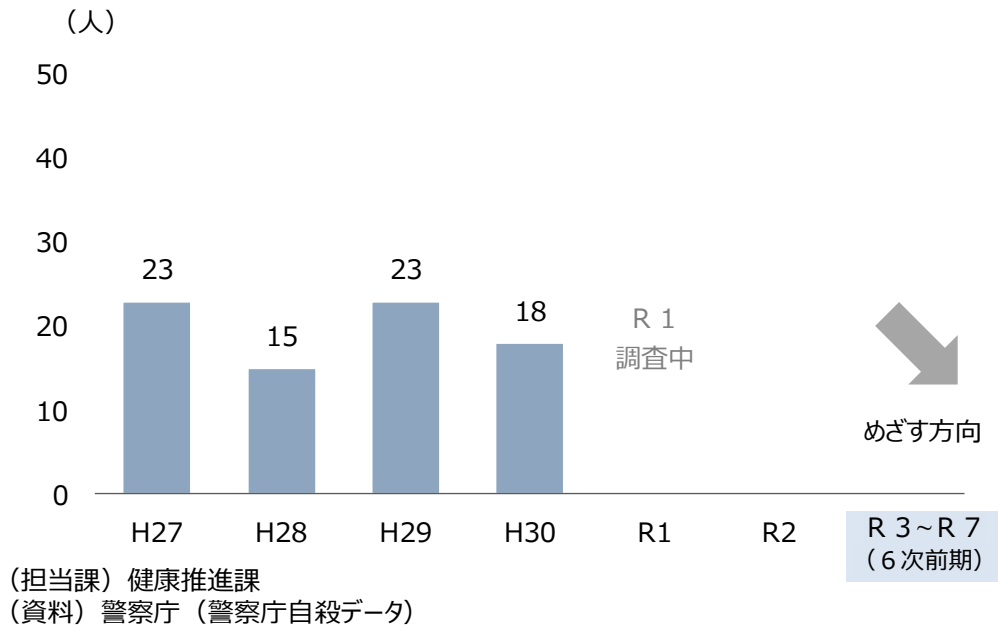
○ 特定健康診査受診率は低下する傾向がみられる。

図表－112 特定健康診査受診率の推移【評価指標】



○自殺者数は 20 人前後で推移している。

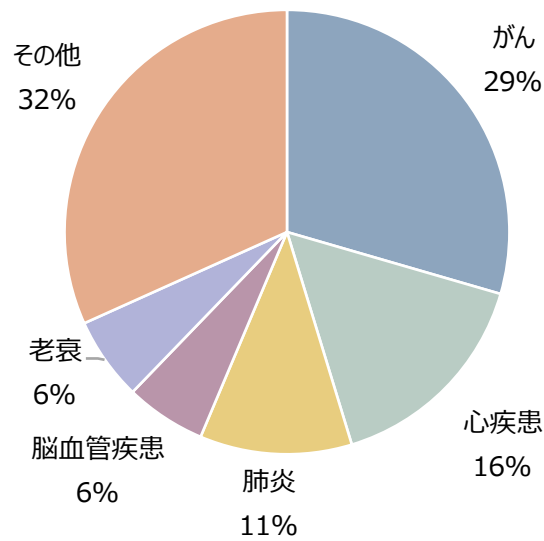
図表 - 113 自殺者数の推移【評価指標】



②健康

○がん、心疾患、肺炎で亡くなる方が多い。

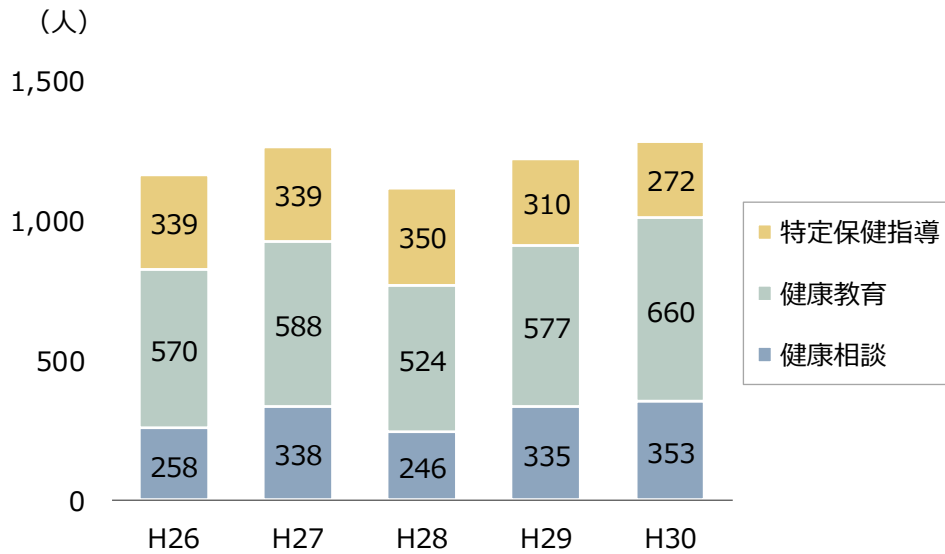
図表 - 114 死因別死亡者数 (2015 年)



(資料) 守口市健康増進計画 (守口市食育推進計画) ~中間評価~

○健康教育等の受診人員が増えている。

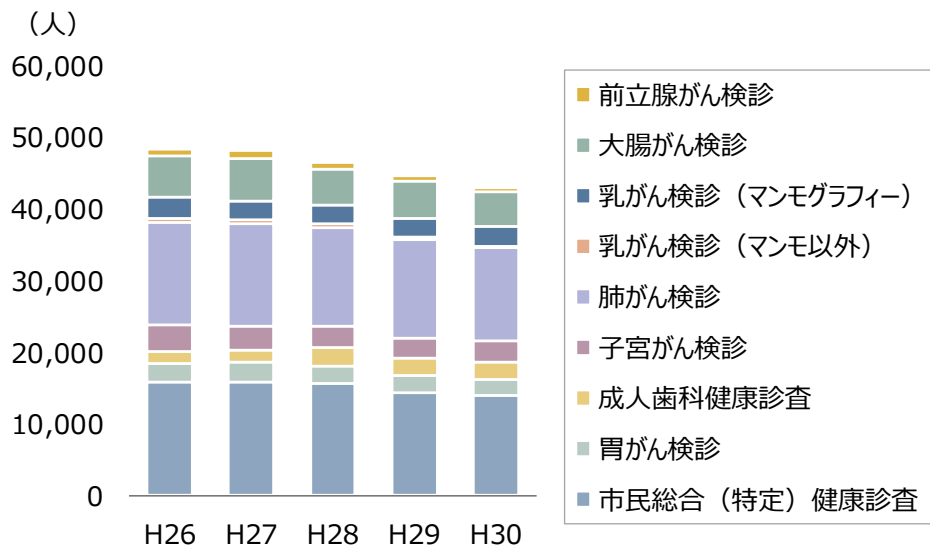
図表－115 健康教育等の受診人員の推移



(資料) 守口市議会事務局「もりぐち市政の概要」

○多くの検診で受診人員が減っている。

図表－116 検診の受診人員の推移



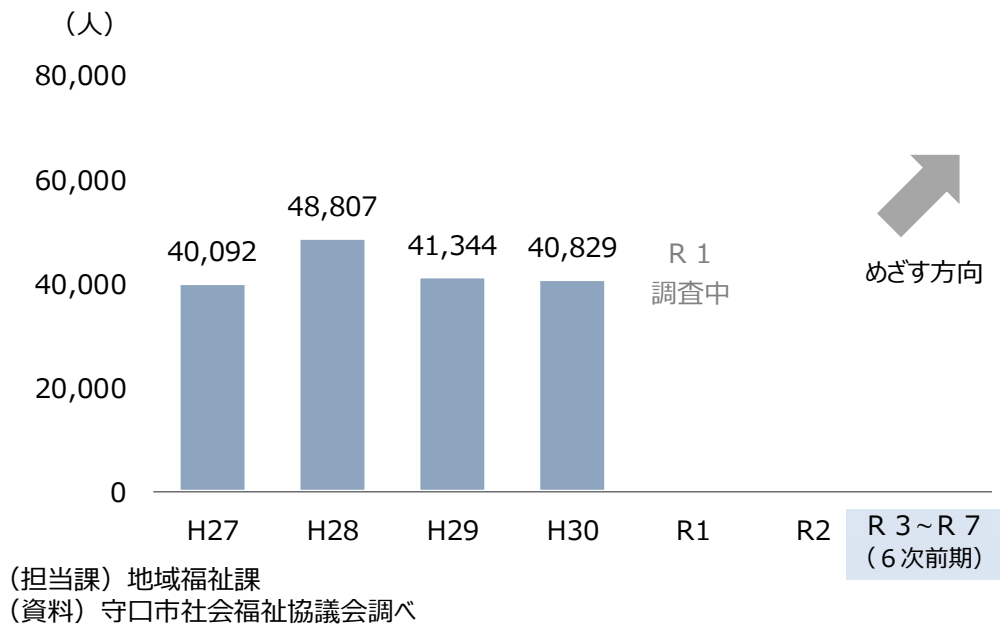
(資料) 守口市議会事務局「もりぐち市政の概要」

(8) 地域福祉（施策8）

① 評価指標

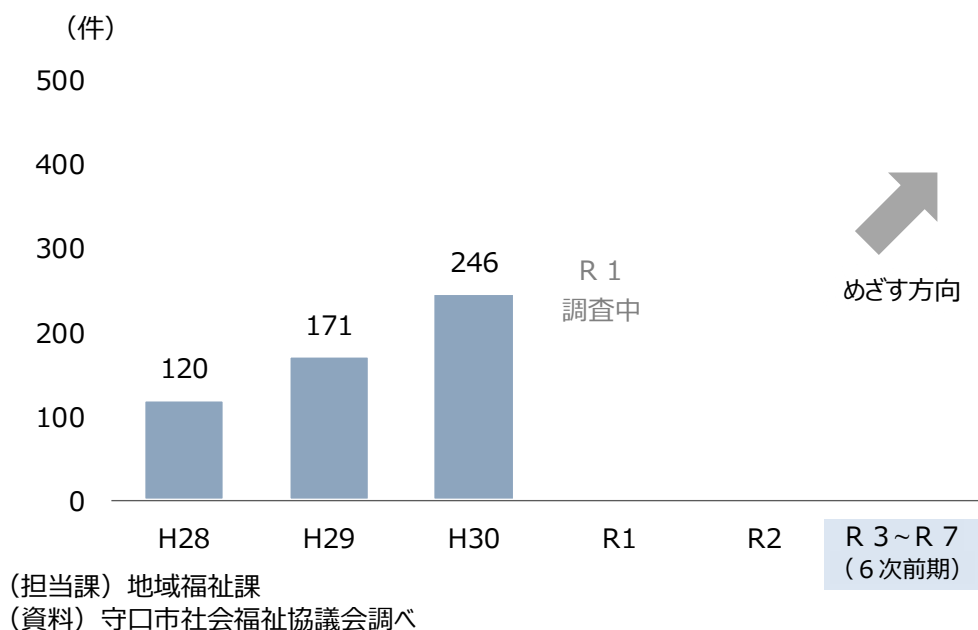
○小地域ネットワーク活動の参加者数は4万人台で推移している。

図表-117 小地域ネットワーク活動の参加者数の推移【評価指標】



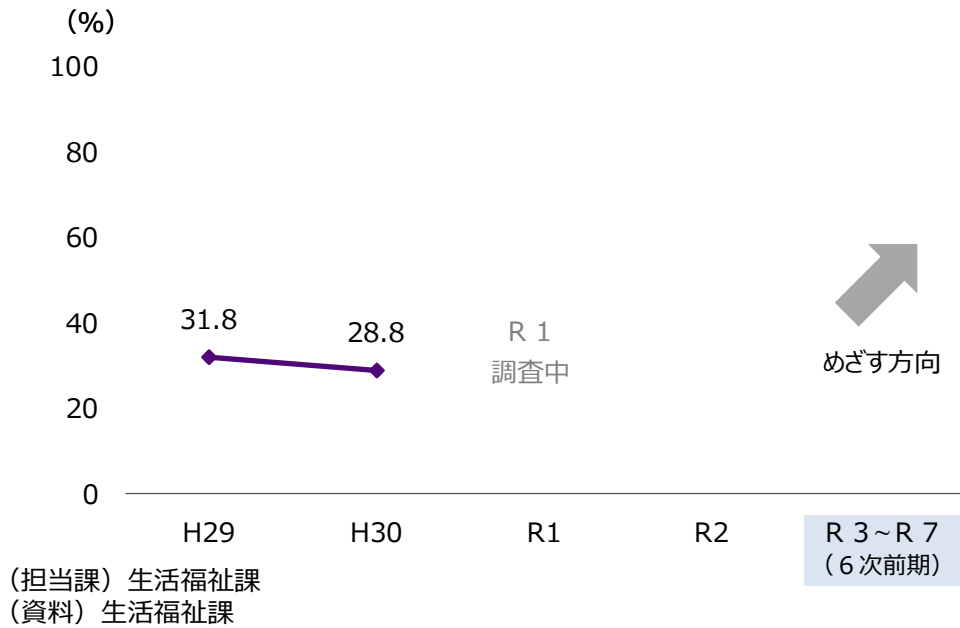
○コミュニティソーシャルワーカーによる各機関へのつなぎ件数が増えている。

図表-118 コミュニティソーシャルワーカーによる各機関へのつなぎ件数の推移【評価指標】



○生活保護受給者の就労支援事業参加率は低下している。

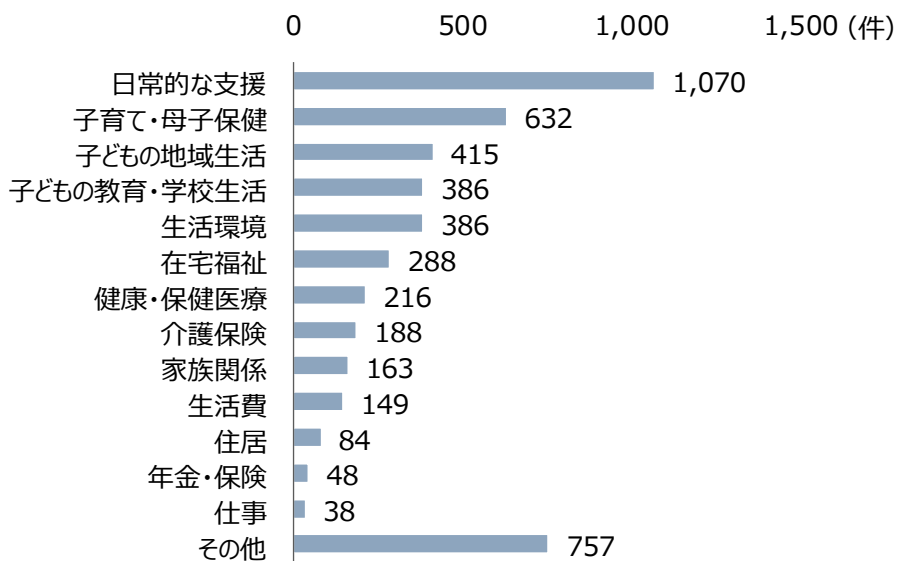
図表－119 生活保護受給者の就労支援事業参加率の推移【評価指標】



②地域福祉

○民生委員・児童委員の相談支援件数をみると、「日常的な支援」、「子育て・母子保健」、「こどもの地域生活」に関する相談支援件数が多い。

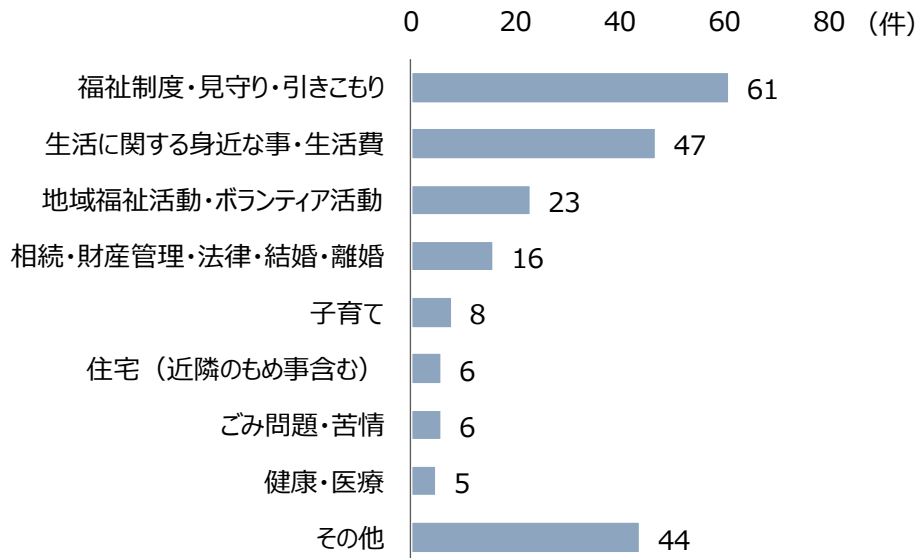
図表－120 民生委員・児童委員の相談支援件数



(資料) 守口市「第3次守口市地域福祉計画」

○コミュニティソーシャルワーカー(CSW)の相談件数の内訳をみると、「福祉制度・見守り・引きこもり」、「生活に関する身近な事・生活費」に関する相談件数が多い。

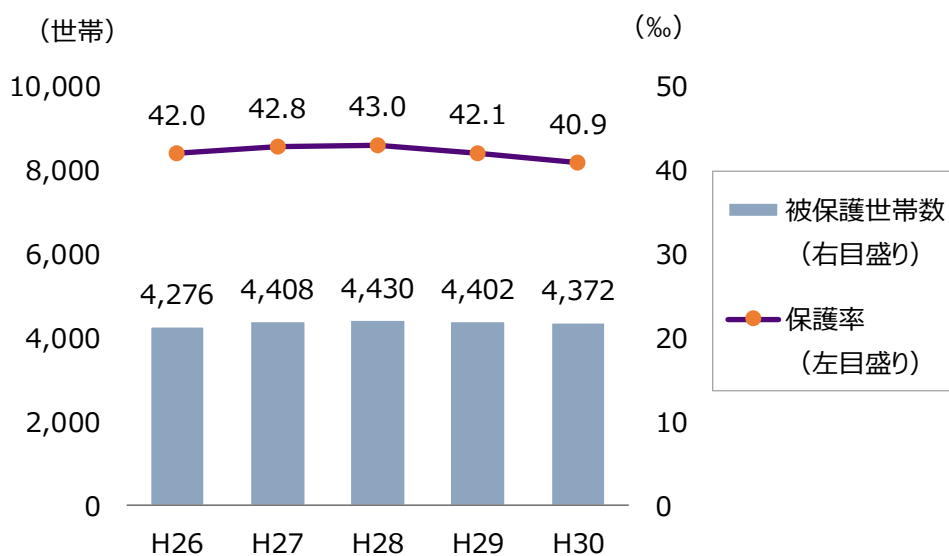
図表－121 コミュニティソーシャルワーカー(CSW)の相談件数



(資料) 守口市「第3次守口市地域福祉計画」

○生活保護被保護世帯数は横ばいで推移している。保護率は低下傾向がみられる。

図表－122 被保護世帯数及び保護率の推移



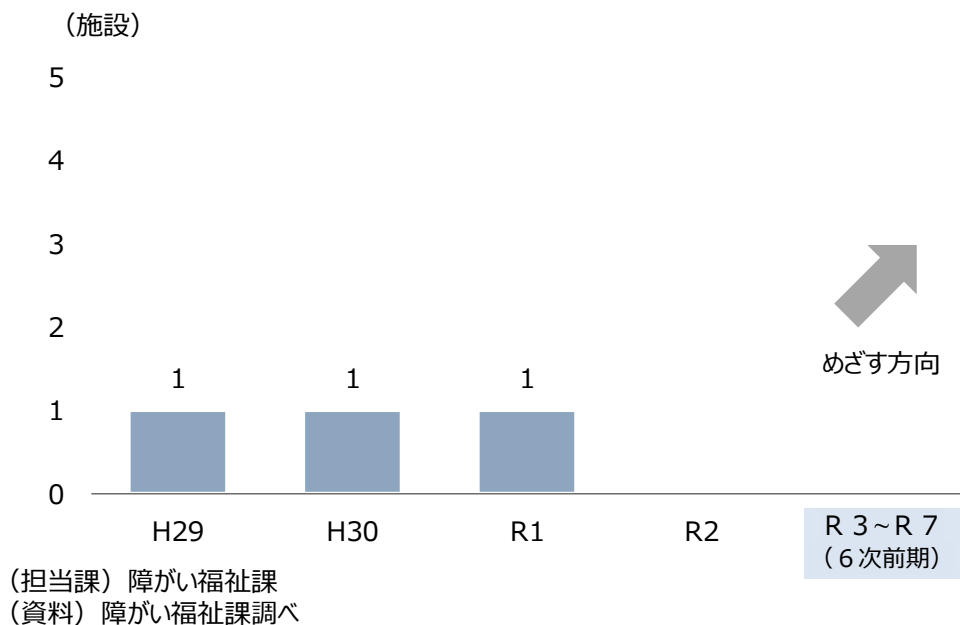
(資料) 守口市議会事務局「もりぐち市政の概要」

(9) 障がい者福祉（施策9）

① 評価指標

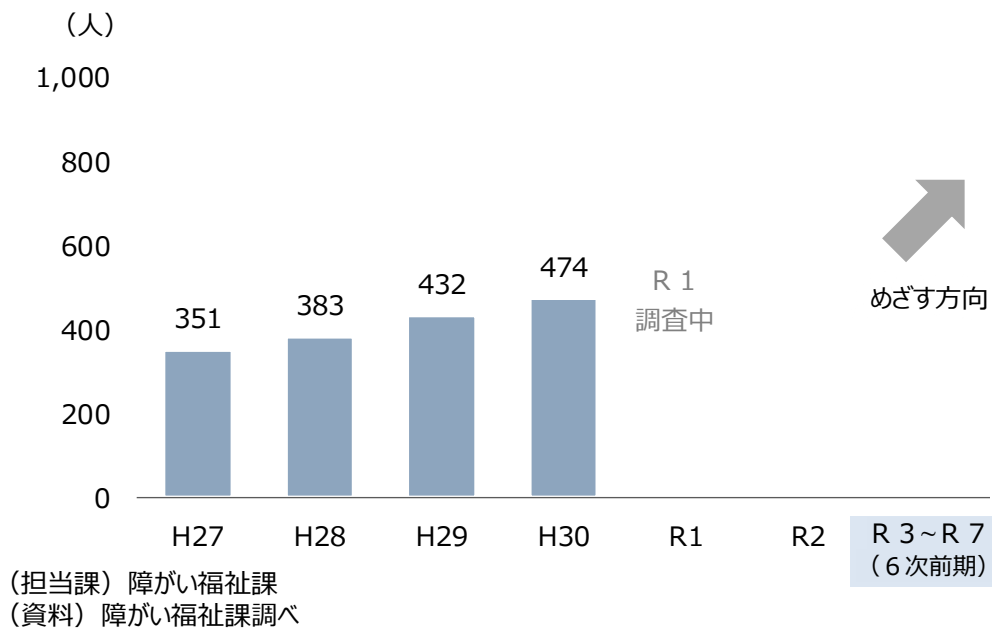
○整備済みの地域生活支援拠点の施設数は1施設となっている

図表－123 地域生活支援拠点の施設数の推移【評価指標】



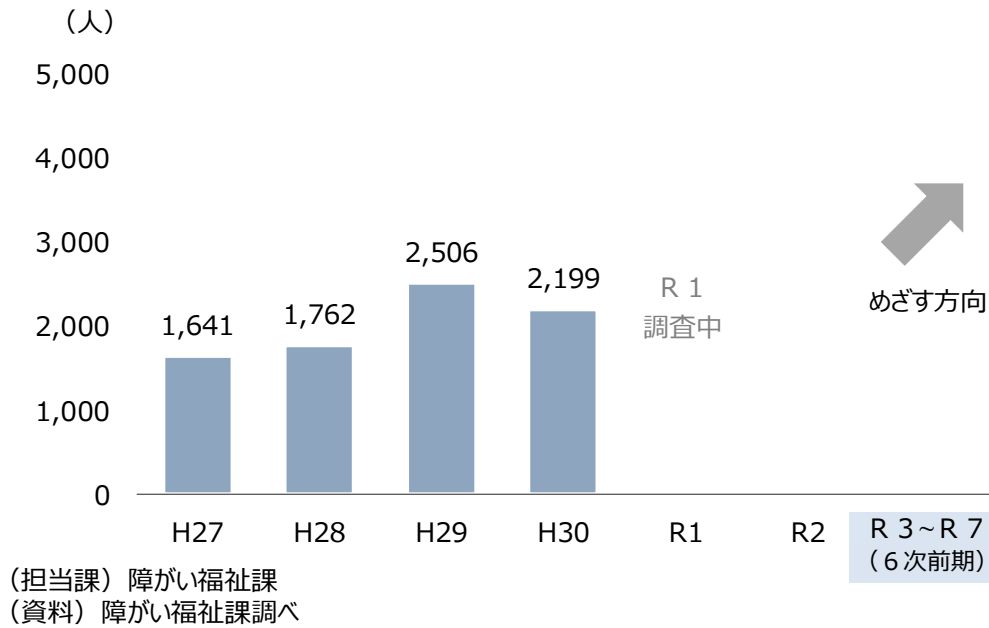
○就労移行支援事業等のサービスを利用した障がい者数は増えている。

図表－124 就労移行支援事業等のサービスを利用した障がい者数の推移【評価指標】



○障がい者理解に係る講座等参加者数は増加傾向にある。

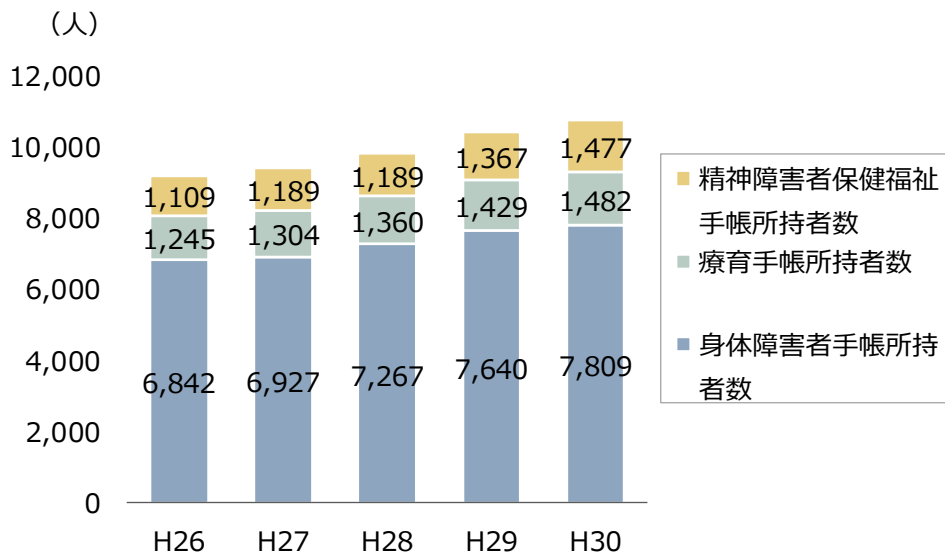
図表－125 障がい者理解に係る講座等参加者数の推移 【評価指標】



②障がい者福祉

○障がい者手帳所持者数が増えている。

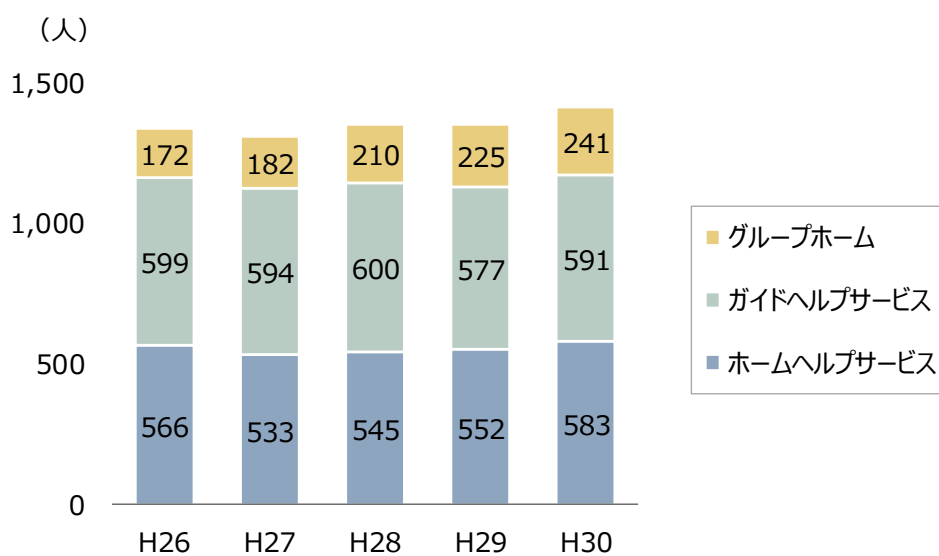
図表－126 障がい者手帳所持者数の推移



(資料) 守口市議会事務局「もりぐち市政の概要」

○グループホーム、ホームヘルプサービスの利用者が増えている。ガイドヘルプサービスは横ばいである。

図表－127 支給決定者数の推移



(注) ホームヘルプサービスは、居宅介護、重度訪問介護、行動援護、重度障害者等包括支援の支給決定者数の合計。ガイドヘルプサービスは、移動支援事業の支給決定者数。

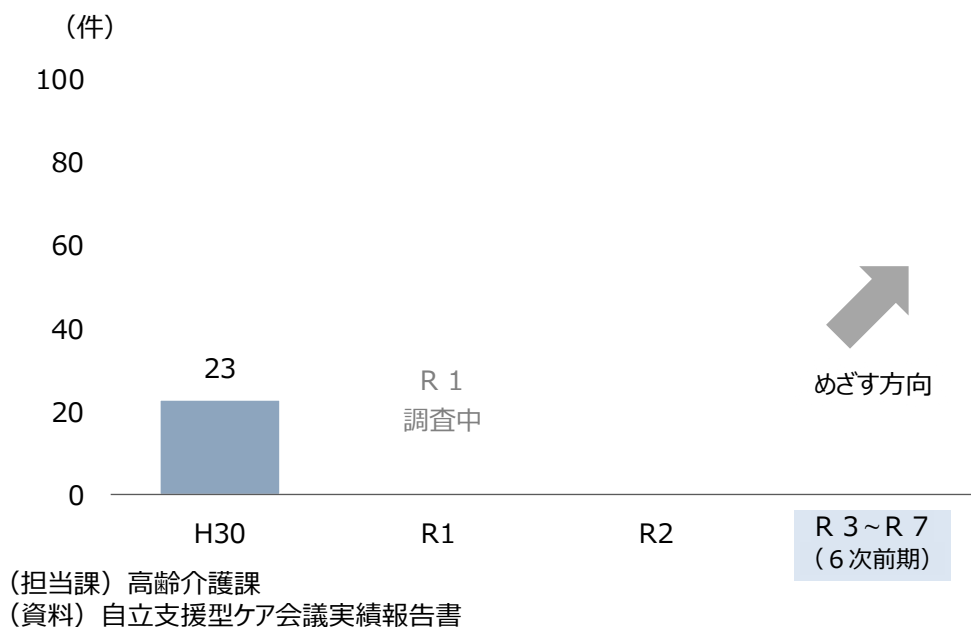
(資料) 守口市議会事務局「もりぐち市政の概要」

(10) 高齢者福祉（施策 10）

① 評価指標

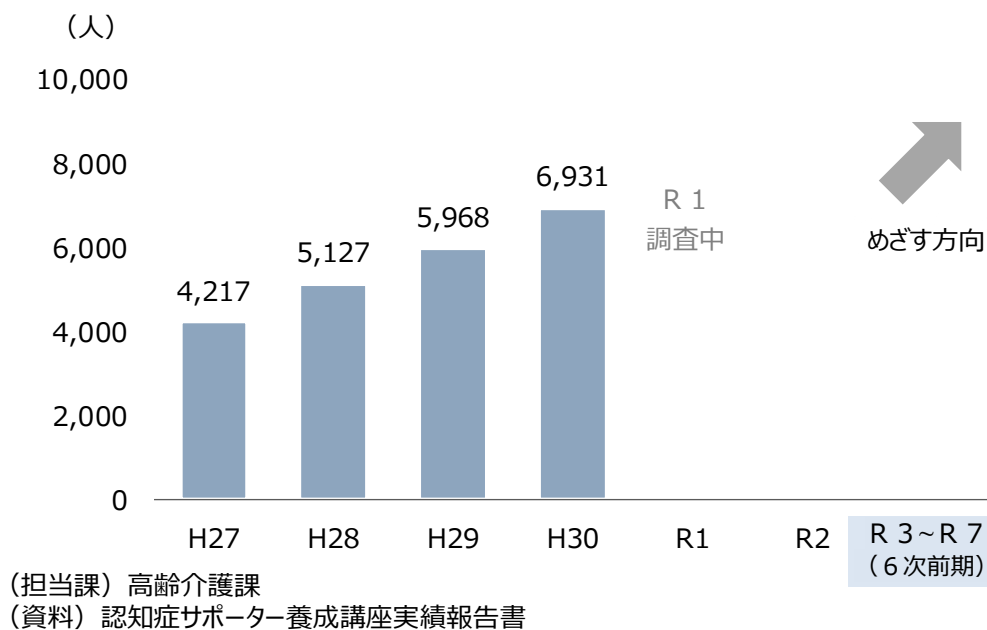
○ 自立支援型ケア会議検討事例数は 23 件である。

図表 - 128 自立支援型ケア会議検討事例数の推移【評価指標】



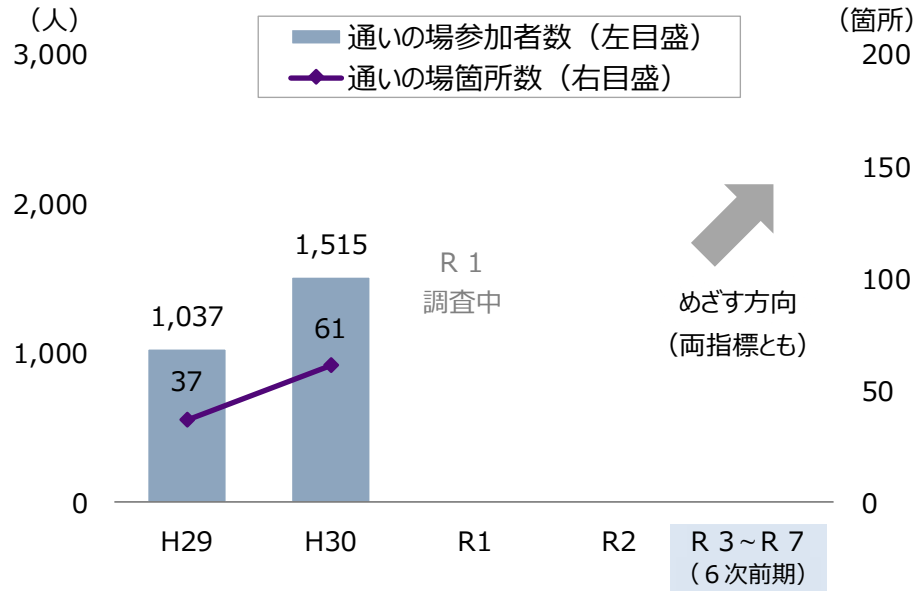
○ 認知症サポーター数は増えている。

図表 - 129 認知症サポーター数の推移【評価指標】



○通いの場の確保・活用状況については、通いの場の箇所数、参加者数とも増えている。

図表－130 通いの場箇所数、通いの場参加者数の推移 【評価指標】



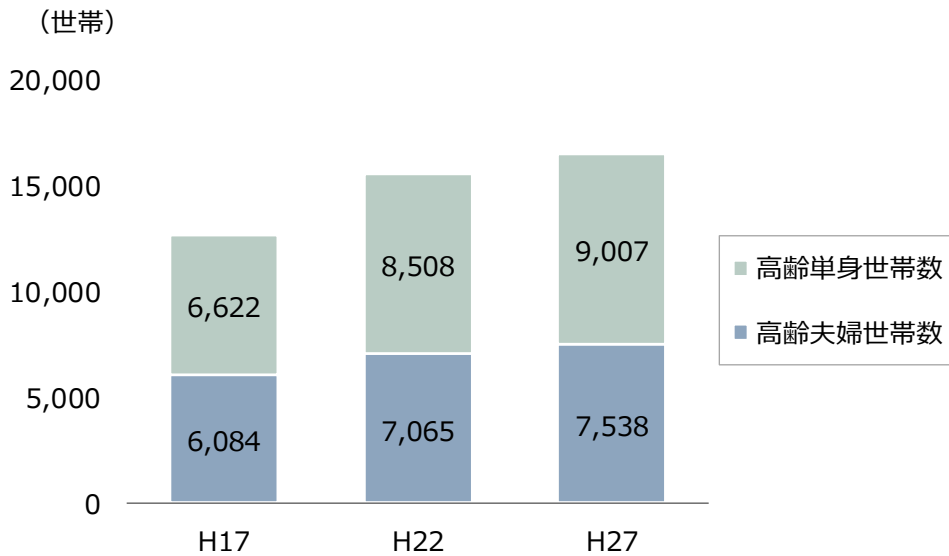
(担当課) 高齢介護課

(資料) 通いの場登録申請書受理件数、通いの場活動報告書による参加人数

②高齢者福祉

○高齢単身世帯と高齢夫婦世帯が増えている。

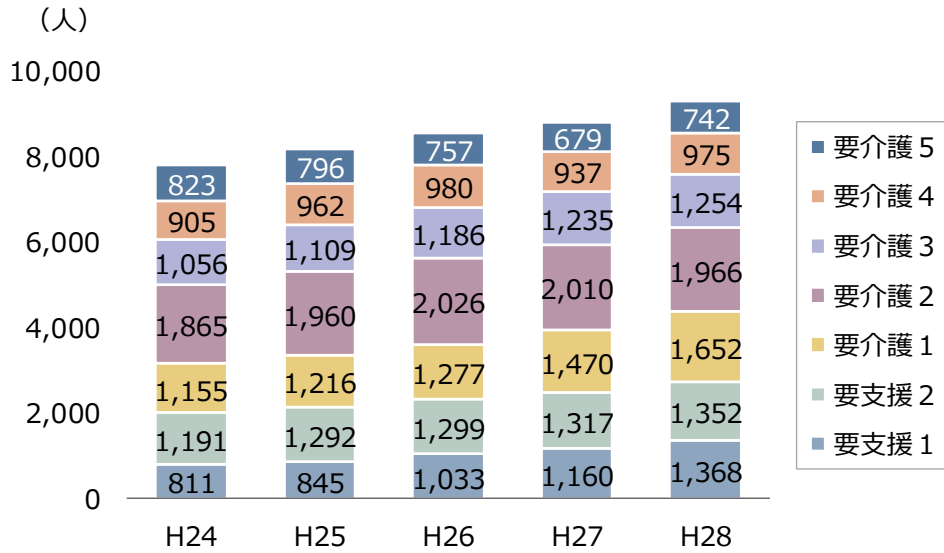
図表－131 高齢単身世帯数と高齢夫婦世帯数の推移



(資料) 守口市「第3次守口市地域福祉計画」

○要介護（要支援）認定者数は増えている。

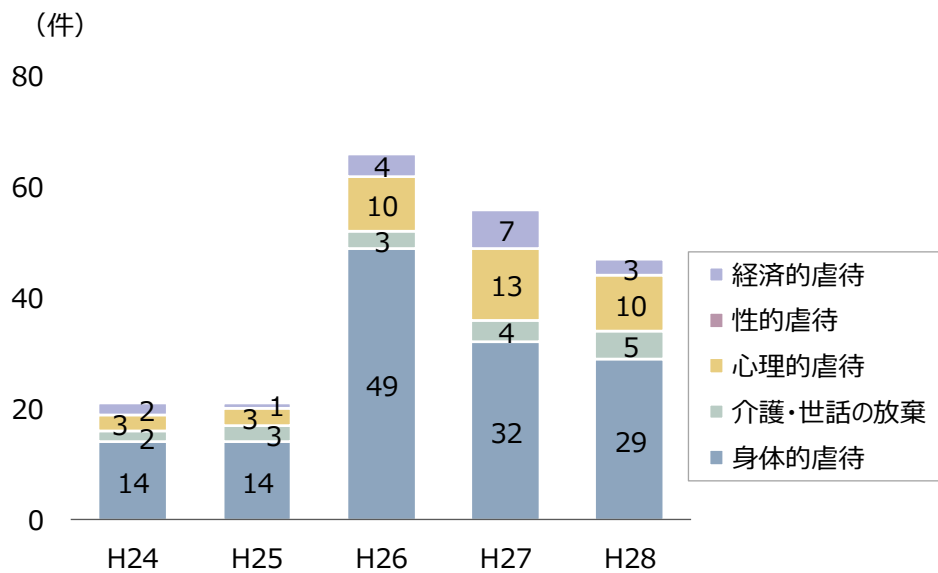
図表－132 要介護（要支援）認定者数の推移



（資料）守口市「第3次守口市地域福祉計画」

○高齢者虐待件数は H26 に大きく増えたが、その後は減っている。

図表－133 高齢者虐待件数の推移



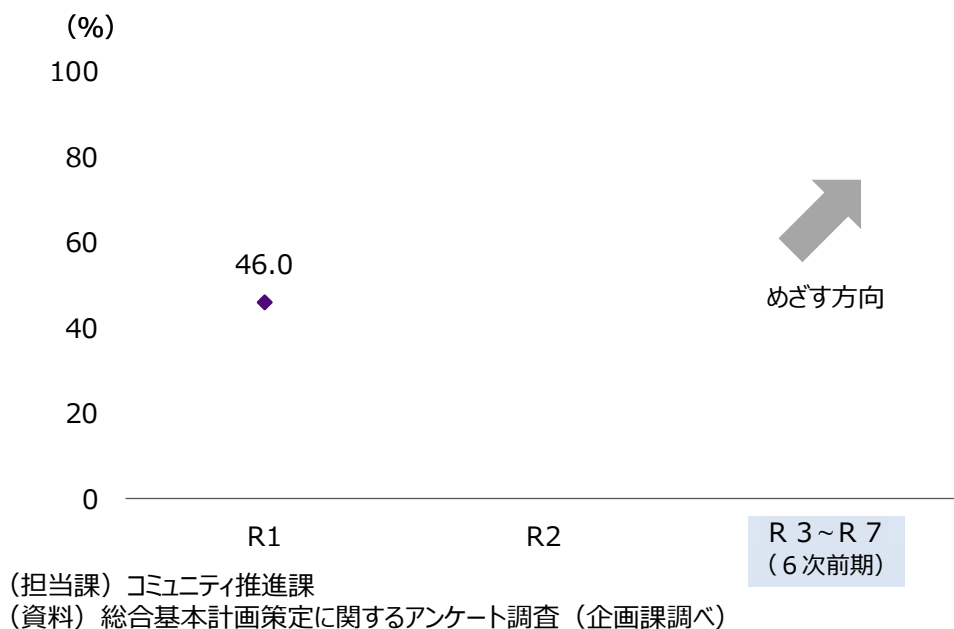
（資料）守口市「第3次守口市地域福祉計画」

(11) コミュニティ活動（施策 11）

①評価指標

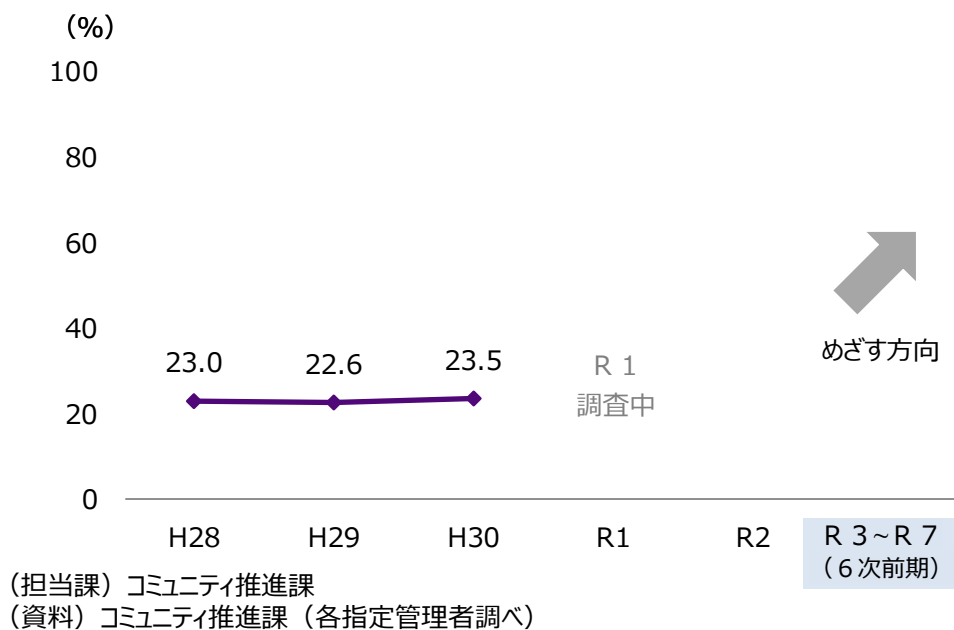
○地域コミュニティ協議会の認知度は46%となっている。

図表－134 地域コミュニティ協議会の認知度の推移【評価指標】



○各コミュニティセンターの年間平均利用率はやや増加している。

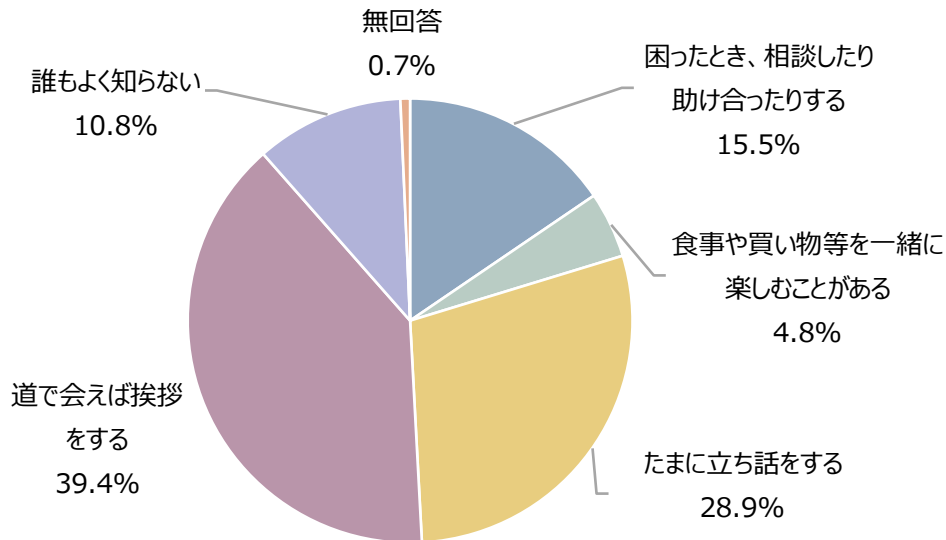
図表－135 各コミュニティセンターの年間平均利用率の推移【評価指標】



②コミュニティ

○近所づきあいについては、「道で会えば挨拶をする」が 39.4%、「たまに立ち話をする」が 28.9%と多くなっている。「困ったとき、相談したり助け合ったりする」は 15.5%、「誰もよく知らない」が 10.8%となっている。

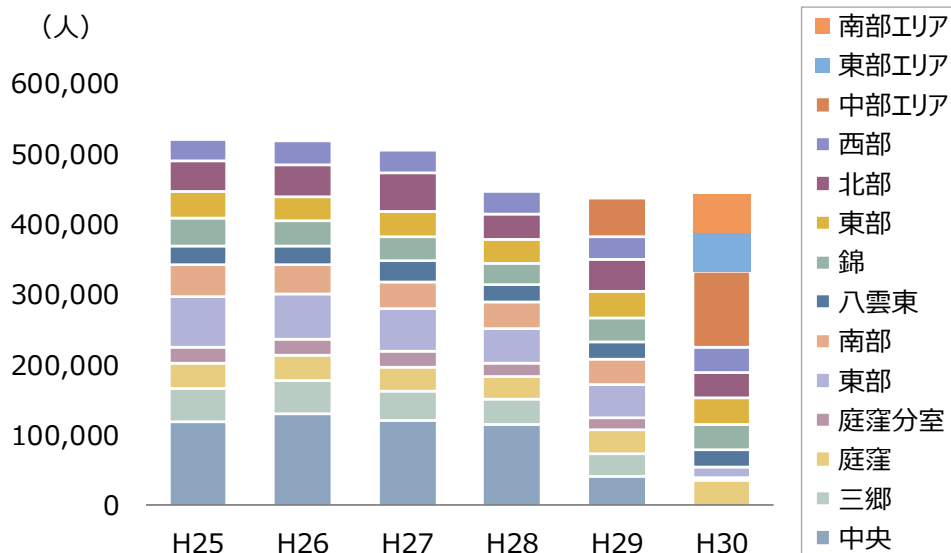
図表 - 136 近所づきあいの程度 (n = 1,001)



(資料) 守口市「(仮称) 第 6 次守口市総合基本計画」策定に関するアンケート調査」

○コミュニティセンターの利用者数は減っている。

図表 - 137 コミュニティセンターの利用者数の推移



(注) H28 年度より、公民館を廃止し、コミュニティセンターを設置。H27 年度以前の中央コミュニティセンターは、教育文化会館（4 階及び 5 階）の利用人数を含む。また、中部エリアコミュニティセンター開館に伴い、H29 年 8 月に閉館。南部コミュニティセンター及び三郷コミュニティセンターは、南部エリアコミュニティセンター開館に伴い、平成 30 年 3 月に閉館。庭窪コミュニティセンター分室、東コミュニティセンター（体育室を除く）は、東部エリアコミュニティセンター開館に伴い、平成 30 年 7 月に閉館。中部エリアコミュニティセンターは、平成 29 年 8 月に開館。南部エリアコミュニティセンターは、平成 30 年 4 月に開館。東部エリアコミュニティセンターは、平成 30 年 8 月に開館。

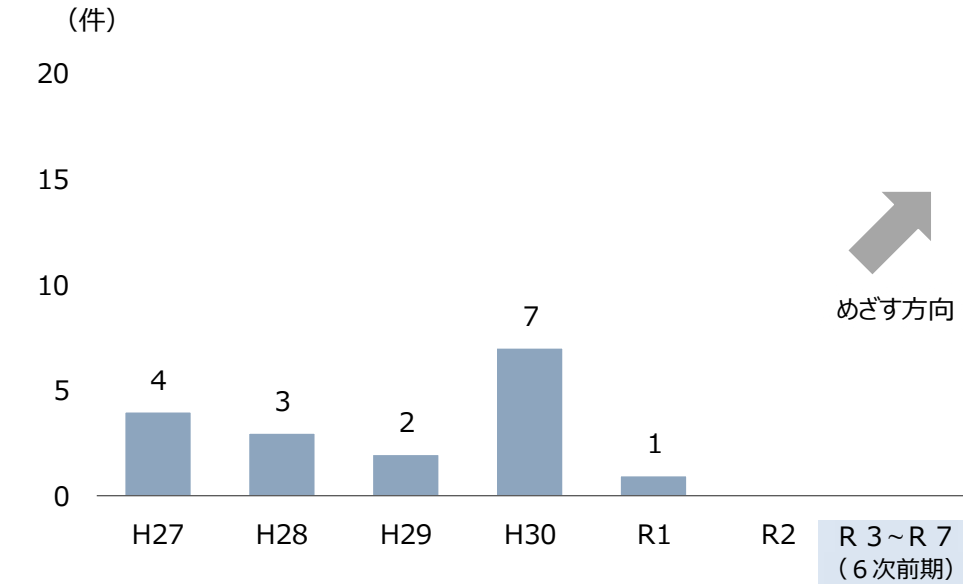
(資料) 守口市「守口市統計書」

(12) 市民協働 (施策 12)

① 評価指標

○守口市公募型協働事業提案制度提案件数は年度により異なっている。

図表-138 守口市公募型協働事業提案制度提案件数の推移【評価指標】

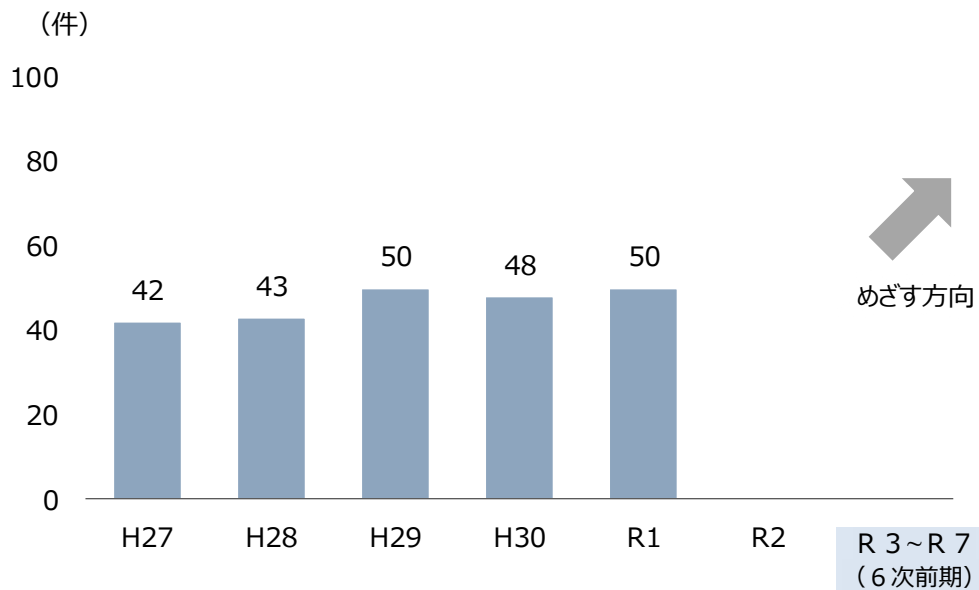


(担当課) コミュニティ推進課

(資料) コミュニティ推進課

○市民団体と協働した行政の事業数は増えている。

図表-139 市民団体と協働した行政の事業数の推移【評価指標】

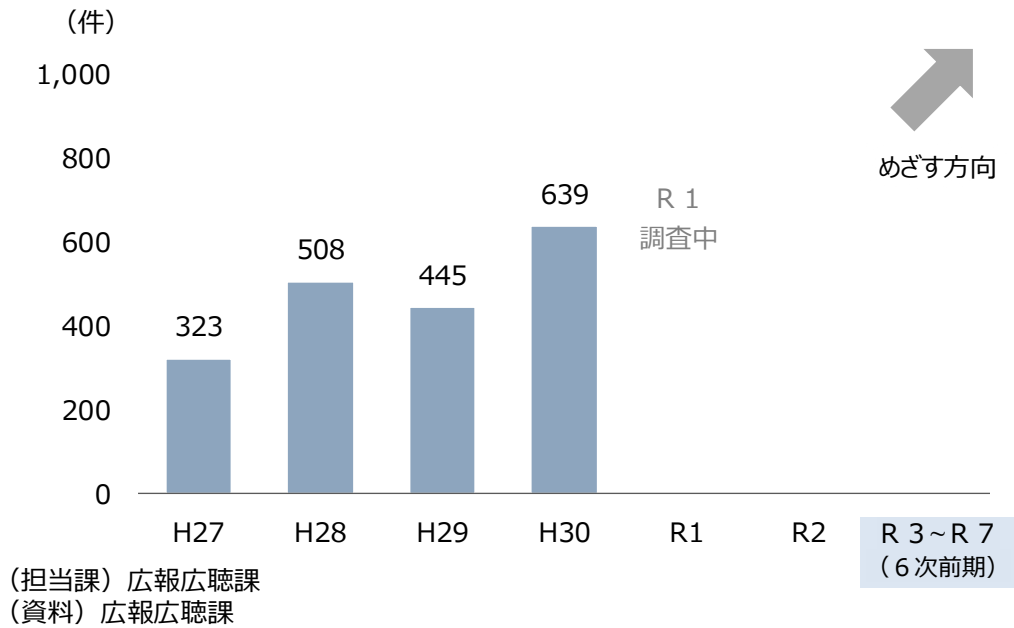


(担当課) コミュニティ推進課

(資料) コミュニティ推進課・企画課調べ

○市民の声への意見提出件は増えている。

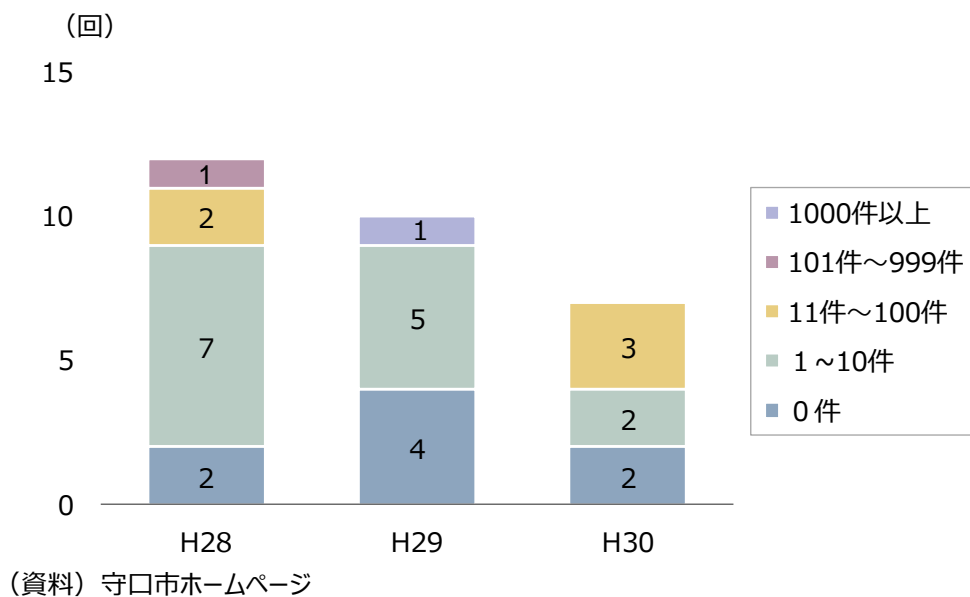
図表－140 市民の声への意見提出件数の推移【評価指標】



②市民協働

○提出意見件数別のパブリックコメントの実施回数をみると、提出意見が10件未満のパブリックコメントが多い。提出意見が0件のパブリックコメントもみられる。

図表－141 提出意見件数別のパブリックコメントの実施回数の推移



○H28 以降で提出意見件数が最も多かったパブリックコメントは「もりぐち児童クラブ入会児童室民間委託によるサービス拡充プラン（案）」についての1,192件である。

図表－142 提出意見件数別のパブリックコメントの実施回数の推移

案件名	意見数	
「もりぐち児童クラブ入会児童室民間委託によるサービス拡充プラン（案）」について	1,192件	
「（改訂版）もりぐち改革ビジョン」（案）について	854件	
「守口市立保育所の民間移管に関する基本方針（案）」について	77件	
「守口市生涯学習情報センター改修基本構想（案）」について	28件	
「旧本庁舎等跡地活用基本構想（案）」について	15件	
「守口市路上喫煙の防止に関する条例（案） 骨子」について	13件	
「守口市公園整備方針（案）」について	12件	
「守口市立地適正化計画（都市機能誘導区域）（素案）」について	9件	
「いのちを支える守口市自殺対策計画」について	8件	
「守口市空家等対策計画（案）」について	5件	
「もりぐち高齢者プラン2018（案）」について	3件	
「守口市教育大綱（案）」について	2件	
「第3次守口市障害者計画（素案）」について		
「（改訂版）守口市一般廃棄物処理基本計画（素案）」について		
「守口都市核周辺における将来都市ビジョン（素案）」について		
「守口市公共施設等総合管理計画―計画推進偏―（案）」について		
「第5期守口市障がい福祉計画及び第1期守口市障がい児福祉計画」について		
「守口市子ども・子育て支援事業計画（第6章）中間年の見直し（案）」について		
「守口市国民保護計画(改訂案)」について		1件
「守口市災害廃棄物処理計画（素案）」について		
「守口市自転車活用推進計画(自転車ネットワーク計画)（案）」について		0件
「守口市自転車の安全利用の促進に関する条例」の改正（案）について		
「守口市農業委員会の委員の定数を定める条例」の改正（案）について		
「守口市水道局アセットマネジメント（案）」について		
「第3次守口市地域福祉計画（案）」について		
「守口市営住宅長寿命化計画 中間検証（案）」について		
「第2期データヘルス計画（第3期特定健康診査等実施計画）（案）」について		
「守口市商業振興条例（案）」について		
「守口市営住宅条例の一部を改正する条例」について		

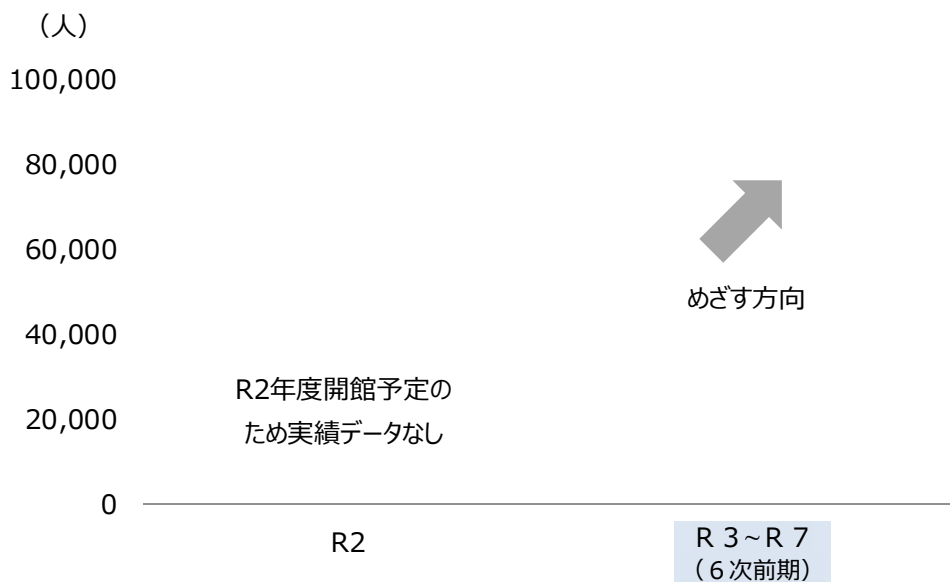
（資料）守口市ホームページ

(13) 生涯学習・スポーツ（施策 13）

① 評価指標

○守口市立図書館は、令和2年6月1日に開館したため来館者数の実績データがない。

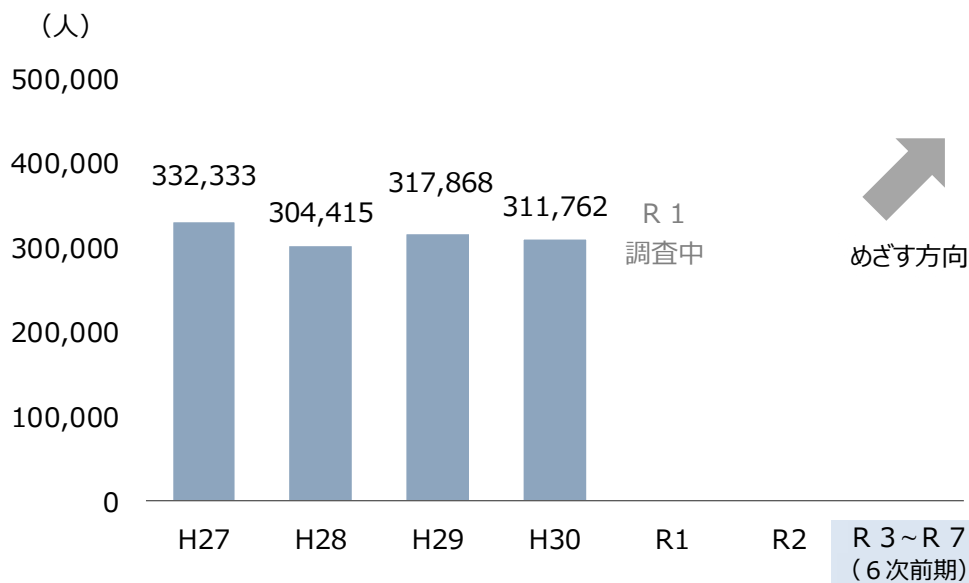
図表－143 守口市立図書館の来館者数の推移【評価指標】



(担当課) 生涯学習・スポーツ振興課
(資料) 生涯学習・スポーツ振興課調べ

○守口市民体育館と守口文化センターの来館者数は31万人台で推移している。

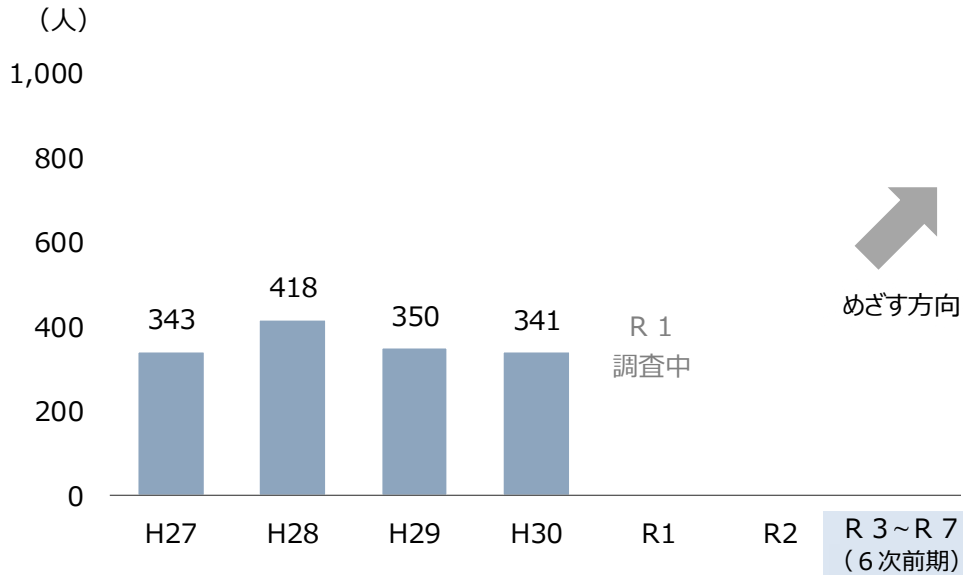
図表－144 守口市民体育館と守口文化センターの来館者数の推移【評価指標】



(担当課) 生涯学習・スポーツ振興課
(資料) 生涯学習・スポーツ振興課調べ

○ニュースポーツ講習会の参加者数は横ばいで推移している。

図表-145 ニュースポーツ講習会の参加者数の推移【評価指標】

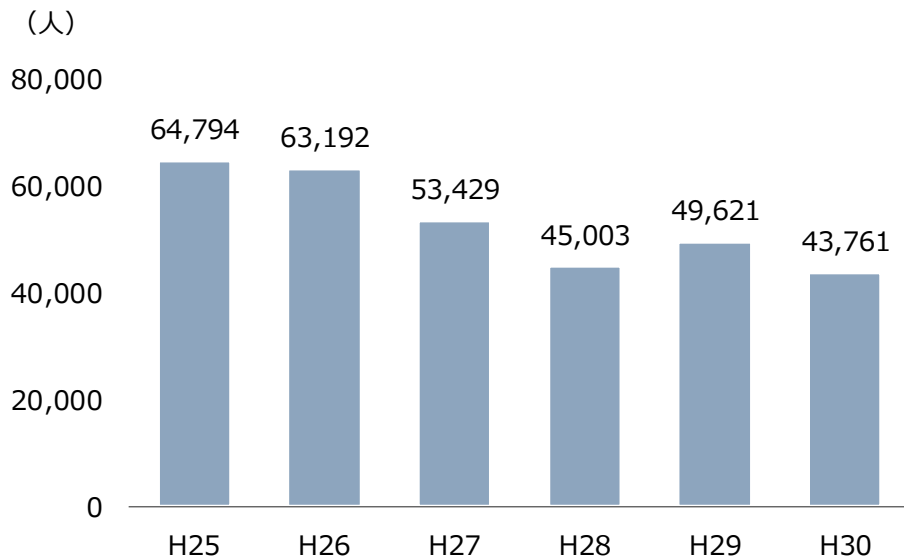


(担当課) 生涯学習・スポーツ振興課
(資料) 生涯学習・スポーツ振興課調べ

②生涯学習・スポーツ

○生涯学習情報センターの利用者数（プラネタリウム、図書フロアを除く）は減っている。

図表-146 生涯学習情報センターの利用者数の推移

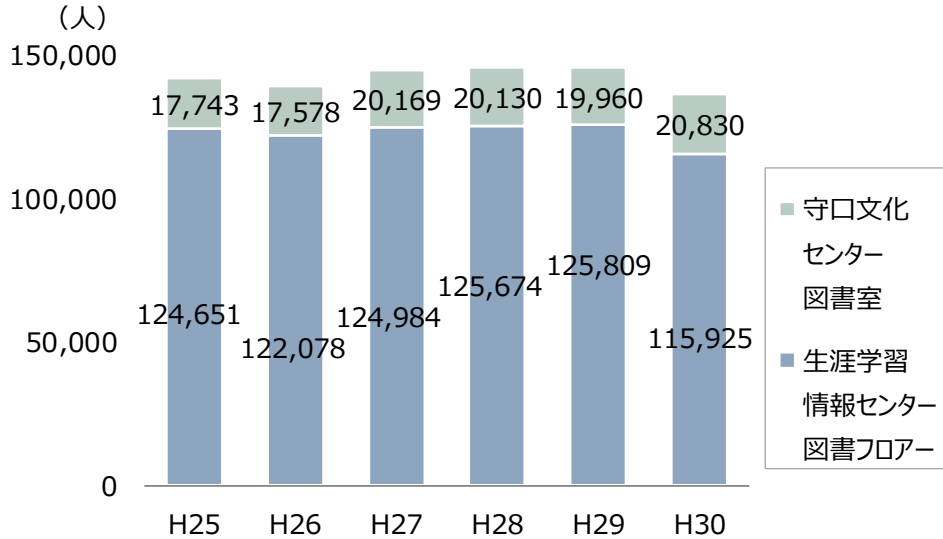


(注) プラネタリウム、図書フロアを除く利用者数。生涯学習情報センターは、平成 30 年度末で休館し、改修工事を行い、令和 2 年度から守口市立図書館としてリニューアルオープン。

(資料) 守口市「守口市統計書」

○守口文化センター、生涯学習情報センターの図書貸出者数の合計は H30 に減少している。

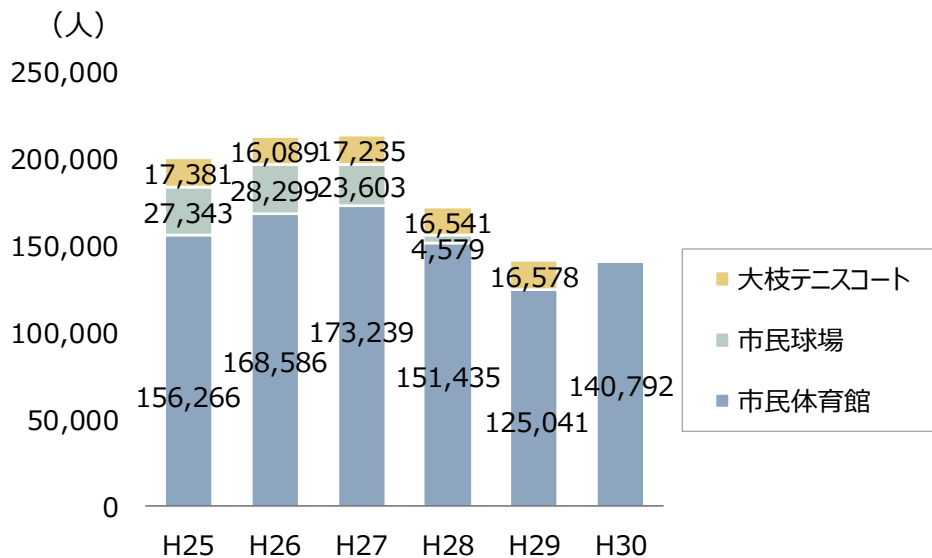
図表－147 図書室、図書フロアの図書貸出者数の推移



(資料) 守口市「守口市統計書」

○スポーツ施設の利用者数は、各施設とも減っている。

図表－148 スポーツ施設の利用者数の推移



(注) 市民体育館は、個人利用を含む。市民球場は平成 28 年 6 月末で利用終了。大枝テニスコートは平成 30 年 4 月 1 日で利用終了

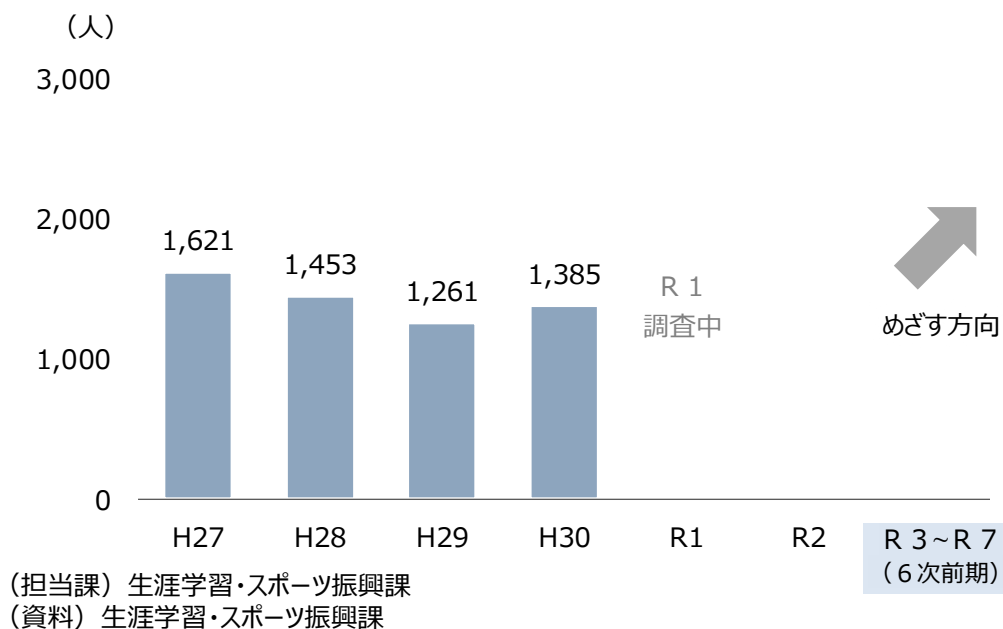
(資料) 守口市「守口市統計書」

(14) 文化 (施策 14)

① 評価指標

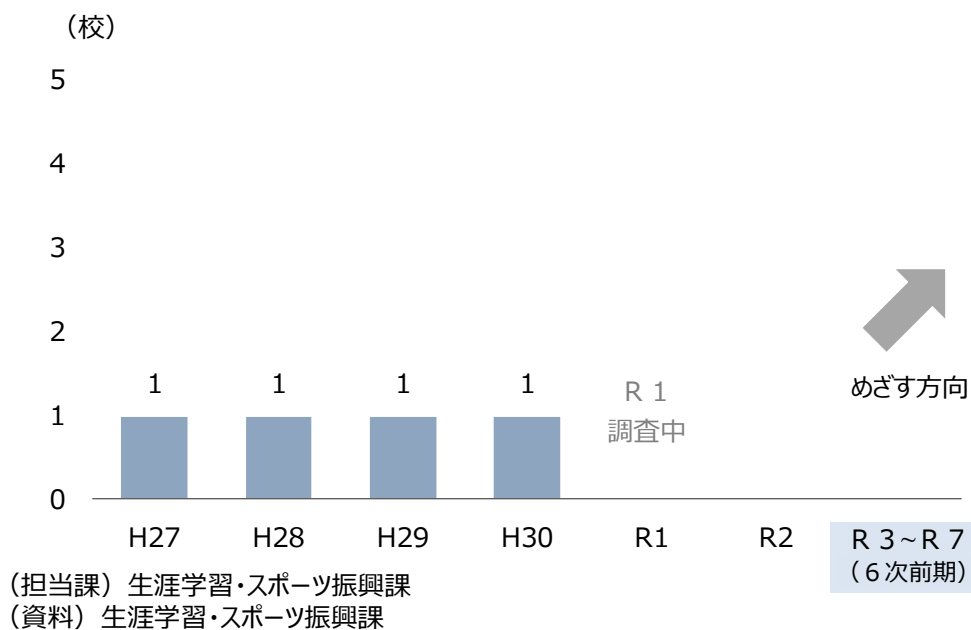
○ 守口市美術展覧会、日本南画院大作展の入場者数は減っている。

図表 - 149 守口市美術展覧会、日本南画院大作展の入場者数の推移 【評価指標】



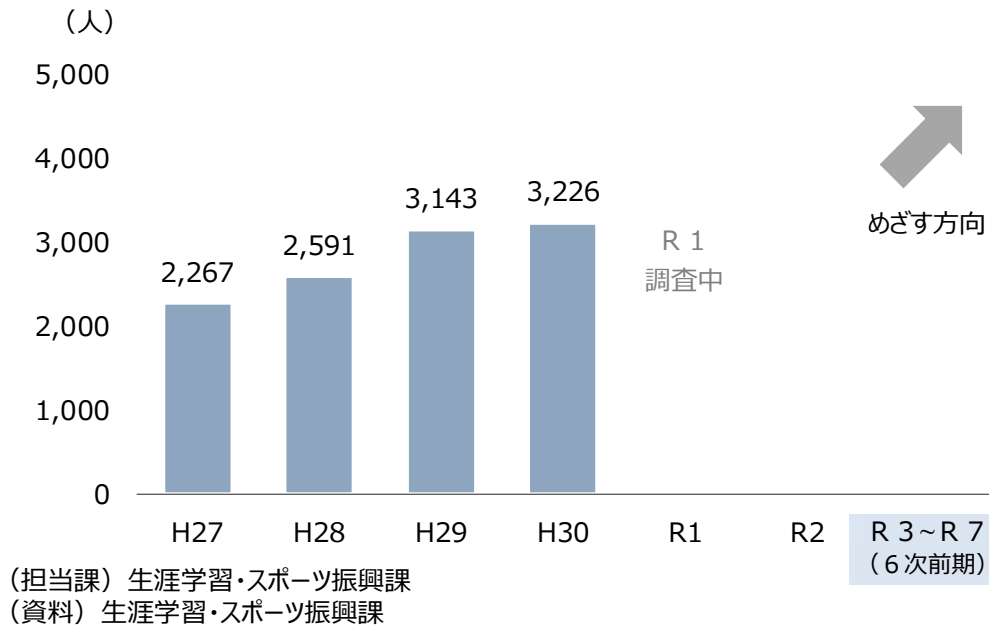
○ 文化・芸術に関する提携大学数は1校となっている。

図表 - 150 文化・芸術に関する提携大学数の推移 【評価指標】



○もりぐち歴史館の入館者数は増えている。

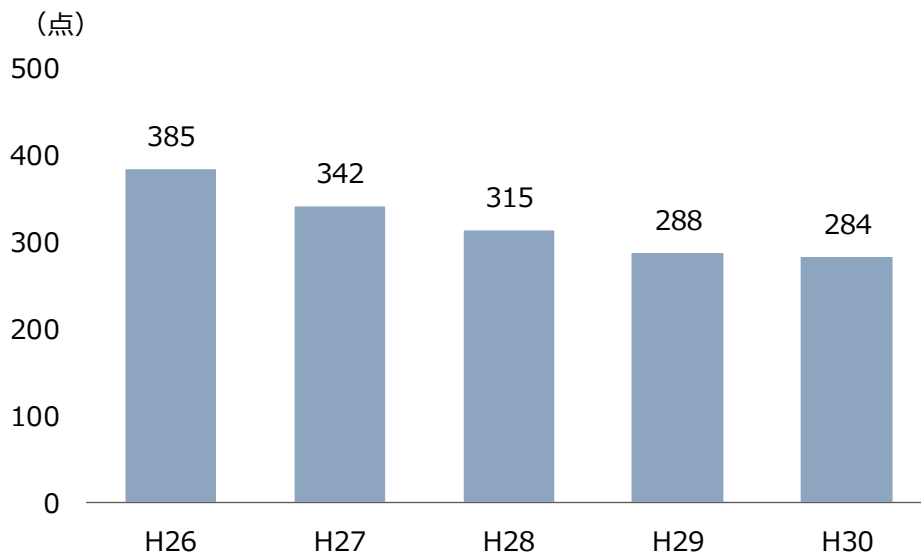
図表－151 もりぐち歴史館の入館者数の推移【評価指標】



②文化

○市美術展覧会の出品数は減っている。

図表－152 市美術展覧会の出品数の推移



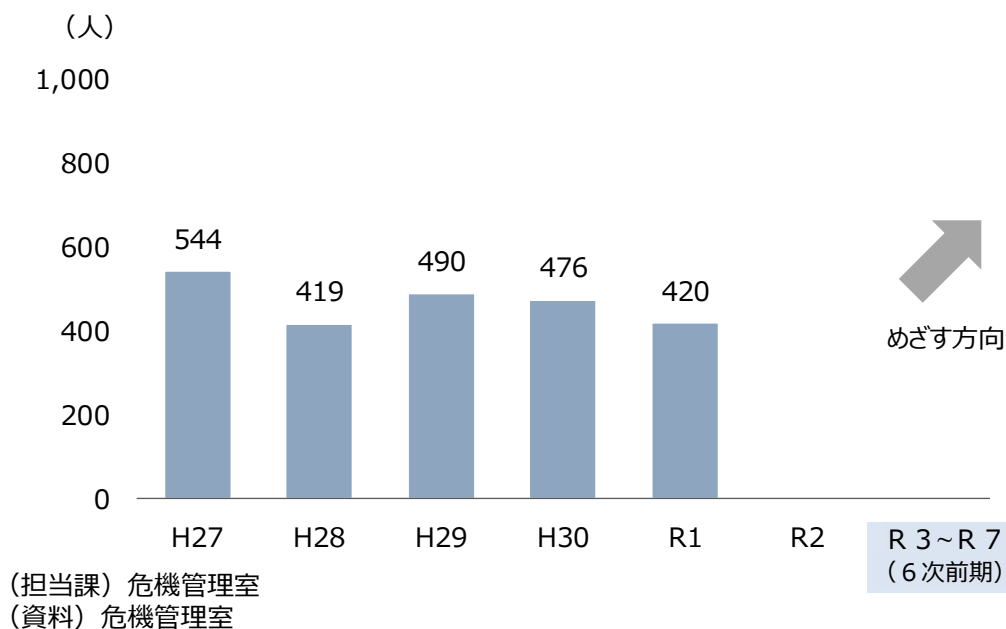
(資料) 守口市「教育委員会の点検・評価に関する報告書」

(15) 防災・減災・縮災（施策 15）

① 評価指標

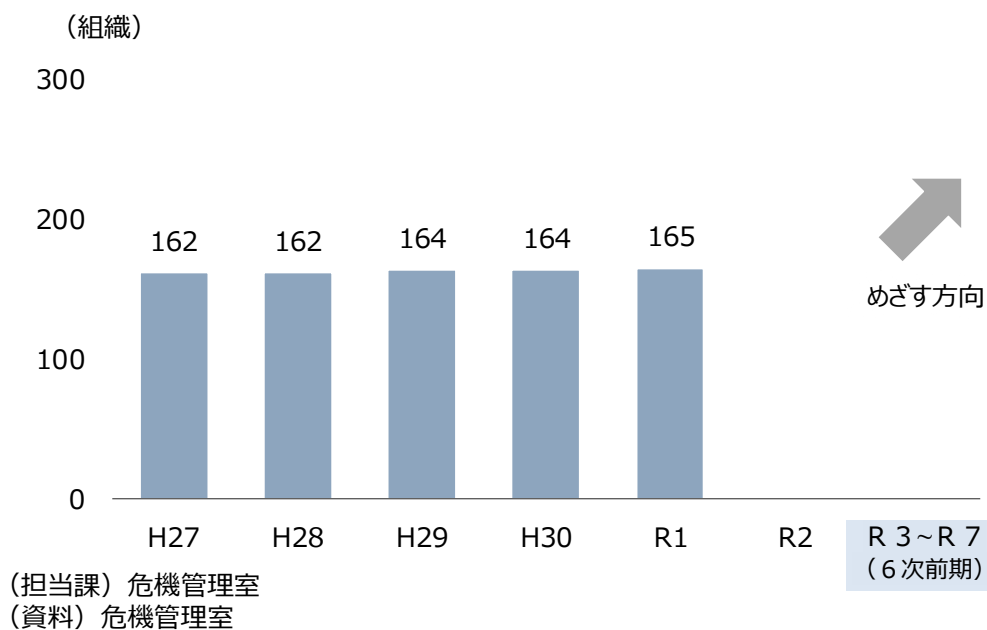
○市が主催する防災訓練の参加者数は減っている。

図表－153 市が主催する防災訓練の参加者数の推移【評価指標】



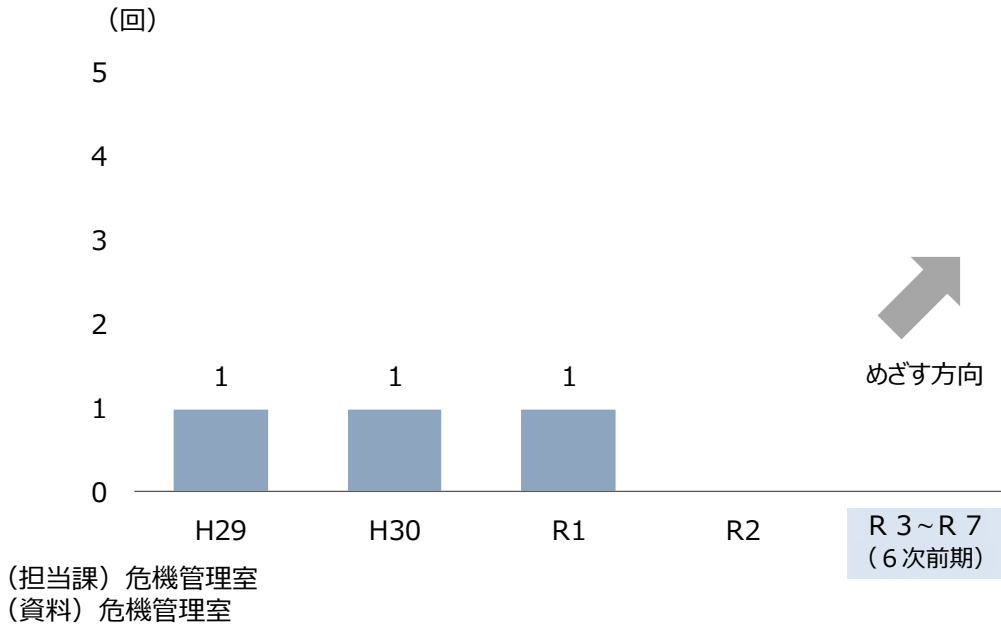
○自主防災組織数は 165 組織となっている。

図表－154 自主防災組織数の推移【評価指標】



○市民に対する防災啓発広報を毎年 1 回実施している。

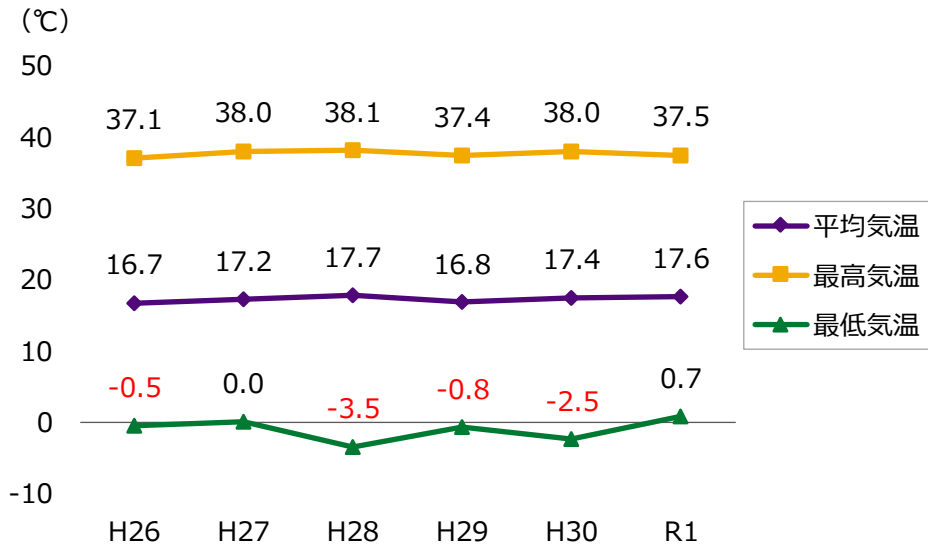
図表－155 市民に対する防災啓発広報の実施回数の推移【評価指標】



②気象

○平均気温は 17℃前後、最高気温は 38℃前後で推移している。

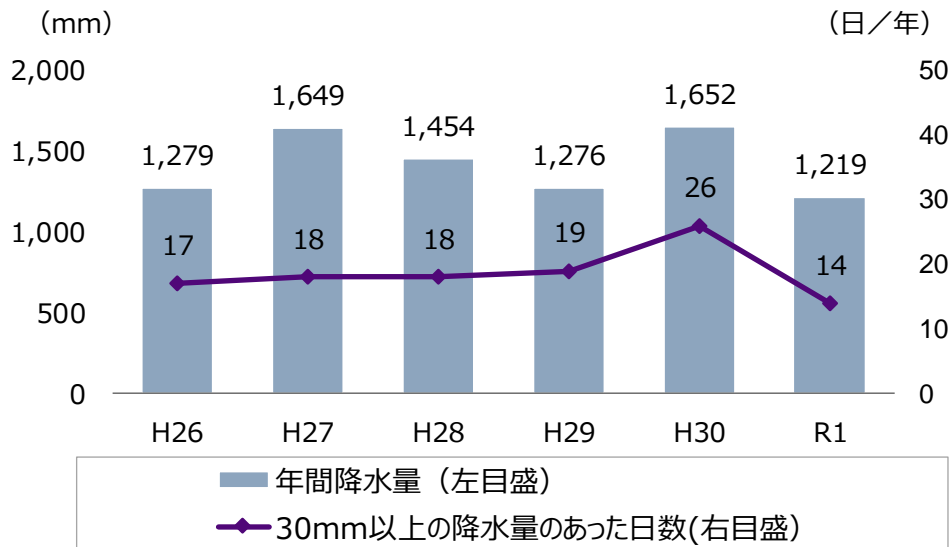
図表－156 平均気温等の推移



(注) 大阪管区気象台調べ
(資料) 守口市統計書

○年間降水量や 30mm 以上の降水量のあった日数が H30 は増加したが、R1 は減少している。

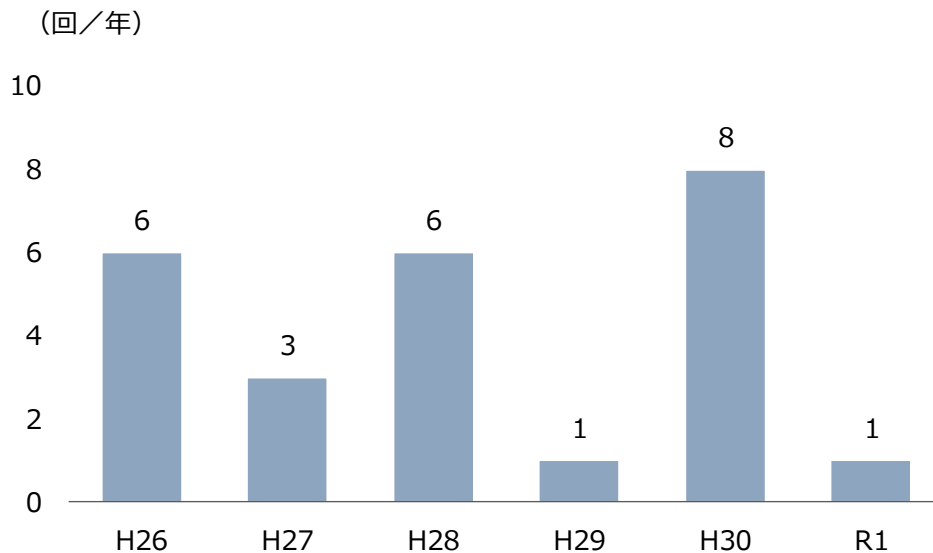
図表－157 降水量等の推移



(注) 大阪管区気象台調べ
(資料) 守口市統計書

○平成 30 年 6 月に大阪北部地震が発生した。平成 30 年の有感地震回数は 8 回となっている。

図表－158 有感地震回数の推移



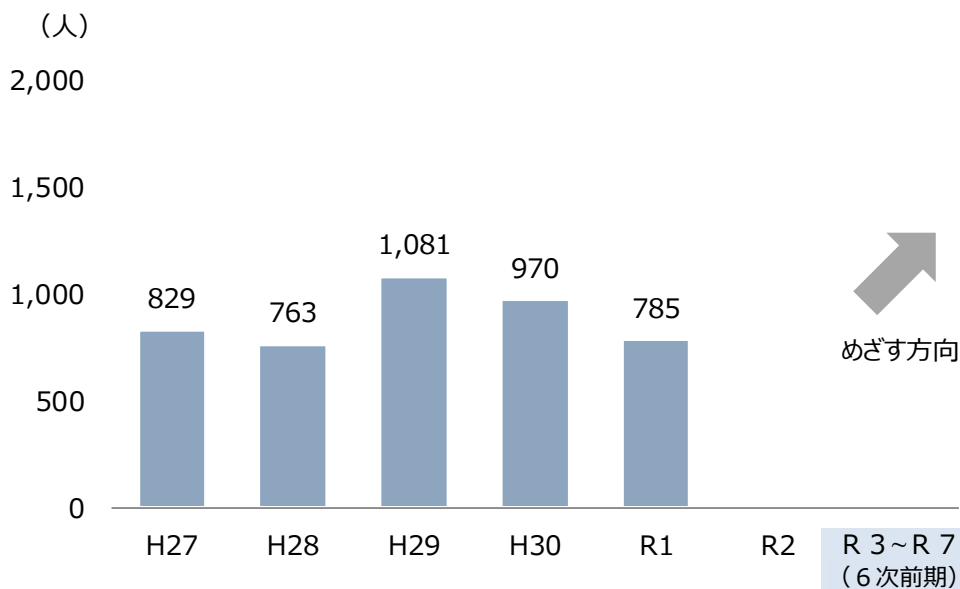
(注) 大阪管区気象台調べ
(資料) 守口市統計書

(16) 消防・救急 (施策 16)

① 評価指標

○市民救命講習会の年間受講者数は H29 以降減っている。

図表 - 159 市民救命講習会の年間受講者数の推移 【評価指標】



(担当課) 危機管理室
(資料) 総務省消防庁統計調査システム

○火災発生件数は年間 30 件前後で推移している。

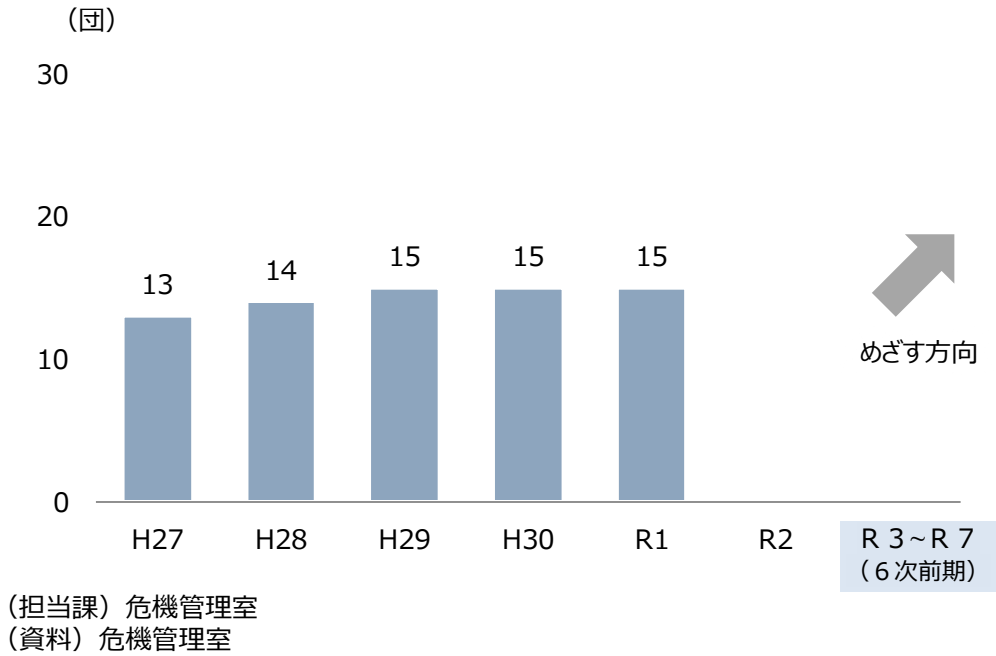
図表 - 160 火災発生件数の推移 【評価指標】



(担当課) 危機管理室
(資料) 守口市門真市消防組合消防本部

○消防団の分団数は15団で推移している。

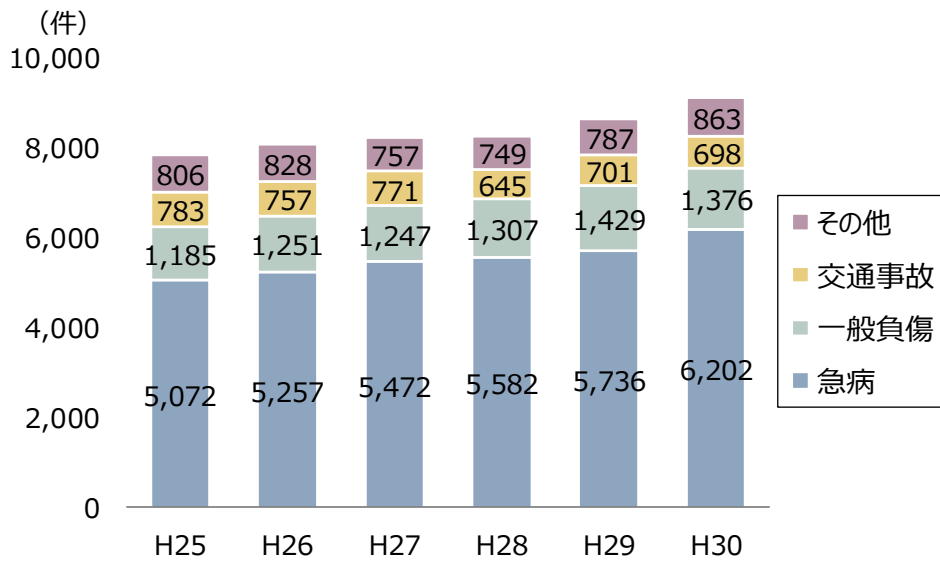
図表-161 消防団の分団数の推移【評価指標】



②消防・救急

○救急出場件数が増えている。「急病」での出場件数が多い。

図表-162 救急出場件数の推移

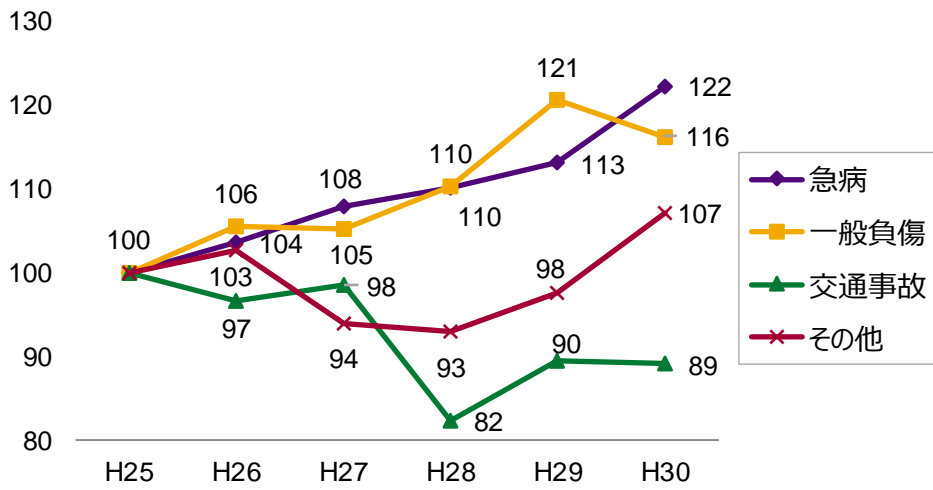


(資料) 守口市「守口市統計書」

○H25 に比べて、急病、一般負傷が増えている。

図表-163 救急出場件数の推移 (H25=100とした場合)

(H25=100とした指数)



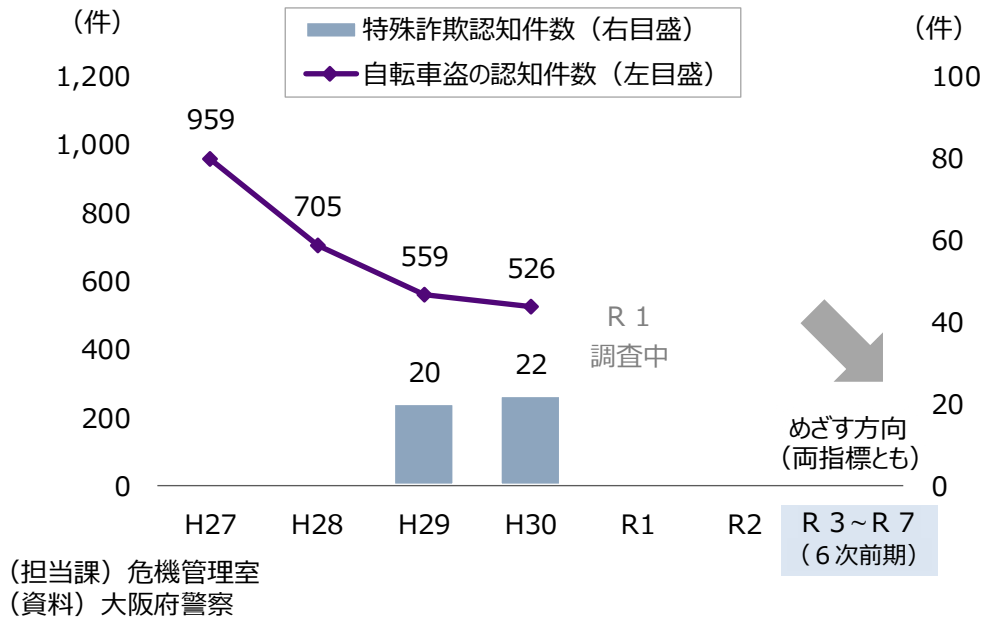
(資料) 守口市「守口市統計書」

(17) 防犯 (施策 17)

① 評価指標

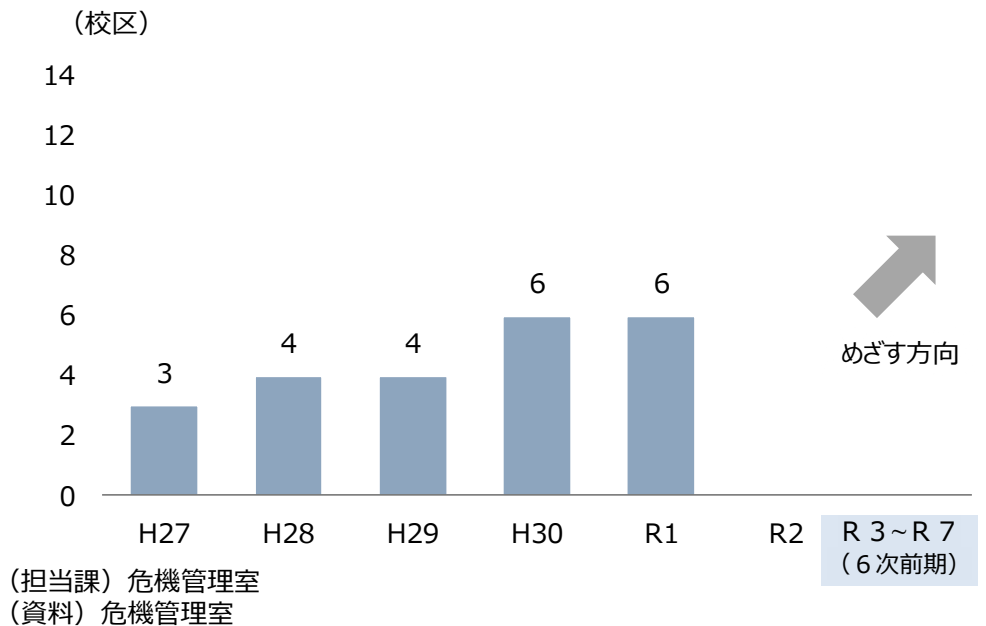
○ 守口市重点取組犯罪である自転車盗は大きく減っている。一方、特殊詐欺は増えている。

図表 - 164 守口市重点取組犯罪の認知件数の推移 【評価指標】



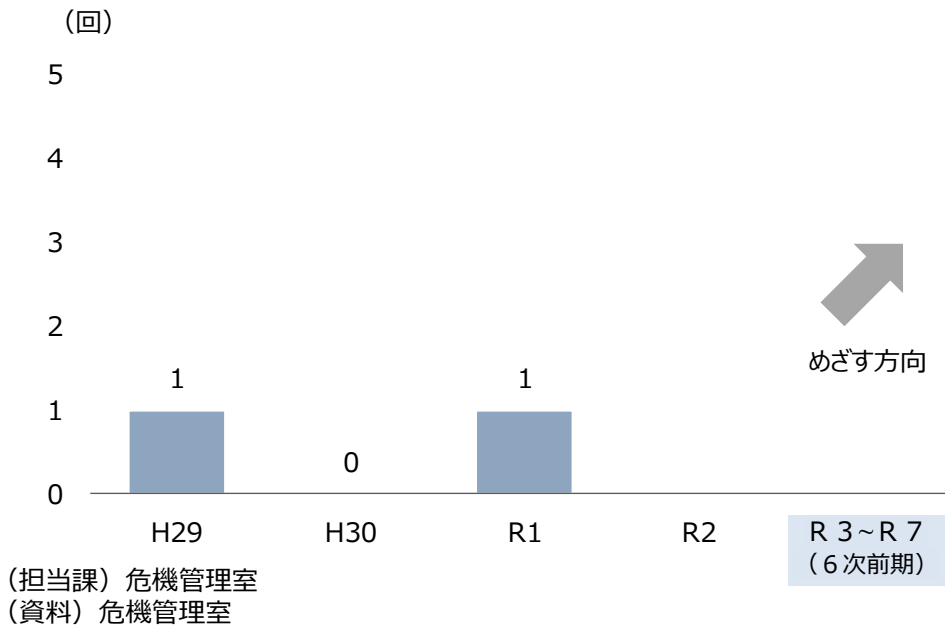
○ 青色防犯パトロール隊の結成校区数は増えている。

図表 - 165 青色防犯パトロール隊の結成校区数の推移 【評価指標】



○市と守口警察で実施する市民への発信回数はR 1年度は1回である。

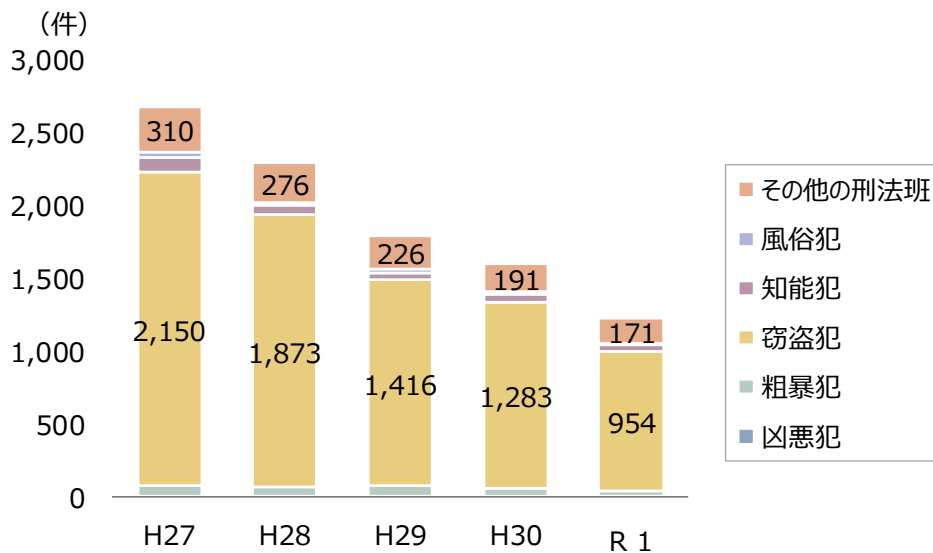
図表－166 市と守口警察で実施する市民への発信回数の推移 【評価指標】



②防犯

○刑法犯認知件数は減っている。特に窃盗犯が大きく減っている。

図表－167 刑法犯認知件数の推移

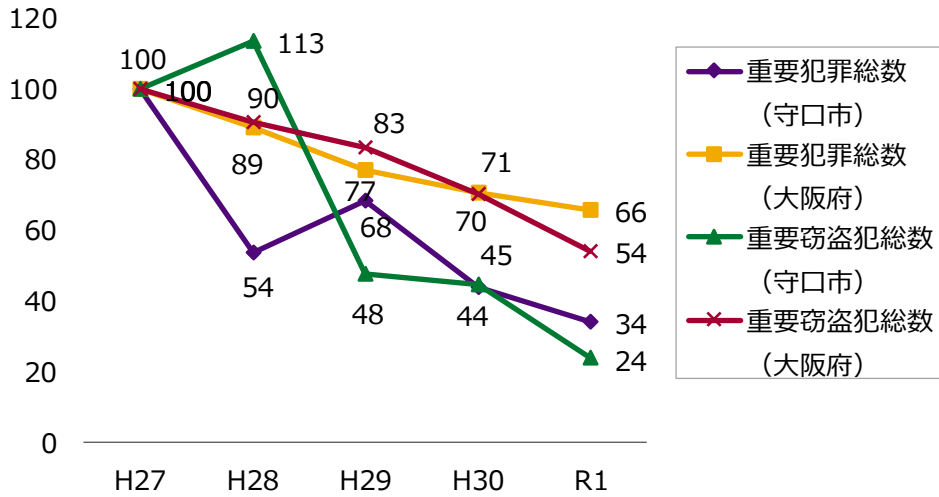


(資料) 大阪府警察「刑法犯罪種及び手口別発生市区町村別認知件数」

○H27と比べて重要犯罪総数、重要窃盗犯総数とも、守口市は大阪府より減っている。

図表－168 刑法犯認知件数の推移

(H27=100とした指数)



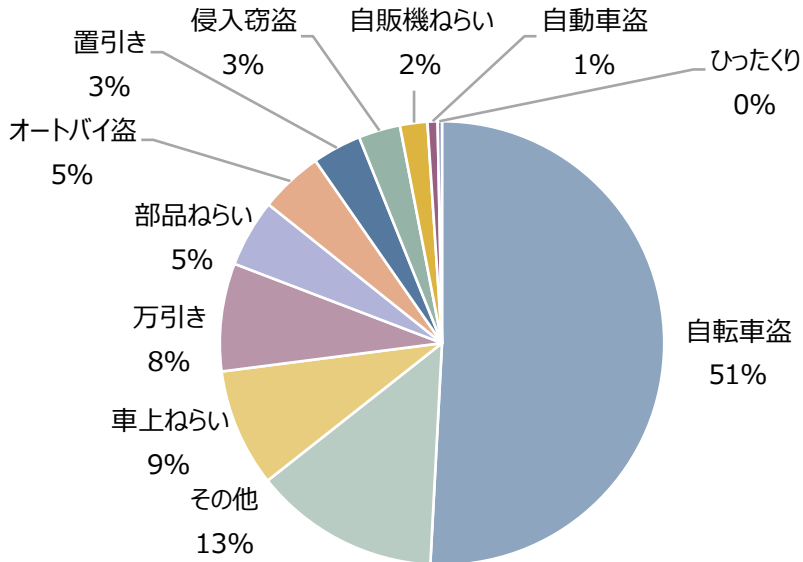
(注) 重要犯罪は、殺人、強盗、放火、強制性交等、略取誘拐・人身販売及び強制わいせつ。

重要窃盗犯は、侵入窃盗、自転車盗、ひったくり、すり。

(資料) 大阪府警察「刑法犯罪種及び手口別発生市区町村別認知件数」

○R1年の窃盗犯(954件)の内訳をみると、自転車盗が最も多い。

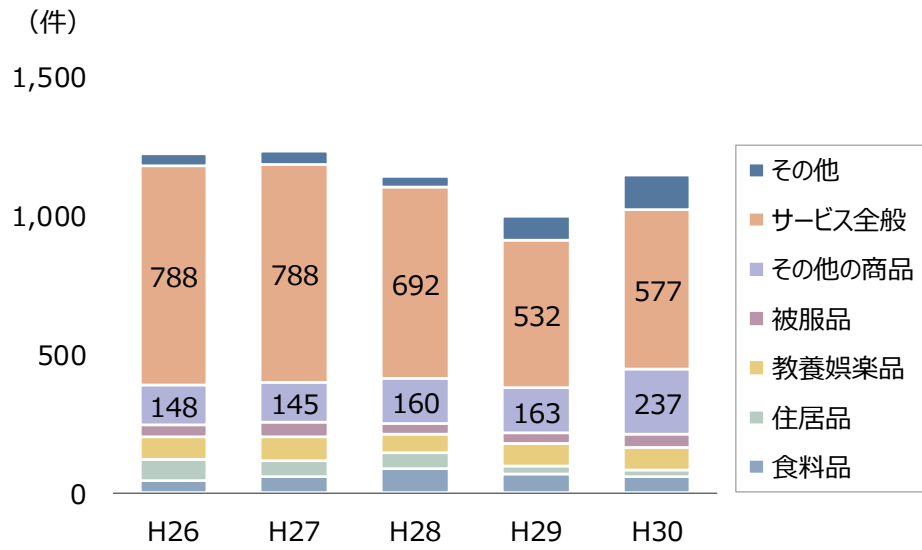
図表－169 刑法犯認知件数の推移



(資料) 大阪府警察「刑法犯罪種及び手口別発生市区町村別認知件数」

○消費生活相談件数は1,000~1,200件の間で推移している。サービス全般に関わる相談が多い。

図表-170 消費生活相談件数の推移



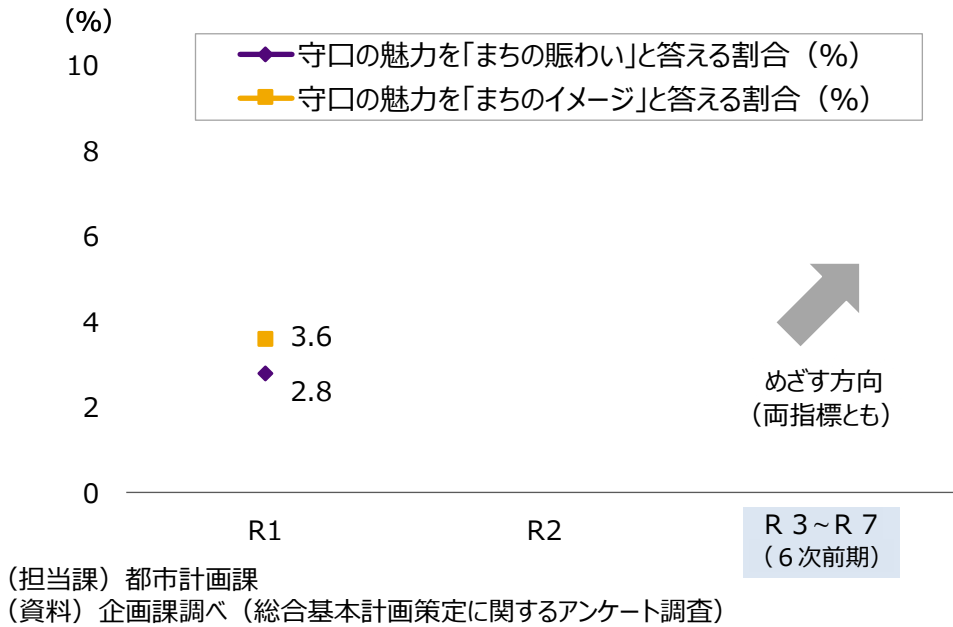
(資料) 守口市議会事務局「もりぐち市政の概要」

(18) 都市空間 (施策 18)

① 評価指標

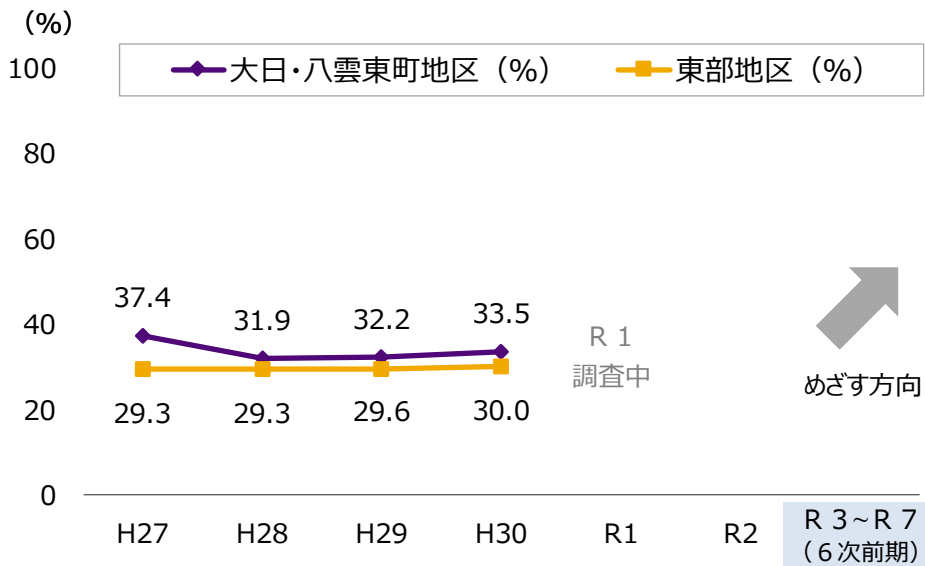
○ 守口の魅力として答えた割合は「まちの賑わい」が 2.8%、「まちのイメージ」が 3.6%となっている。

図表-171 守口の魅力として答えた割合の推移【評価指標】



○ 密集市街地の対象地区における不燃領域率は約 30%となっている。。

図表-172 密集市街地の対象地区における不燃領域率の推移【評価指標】

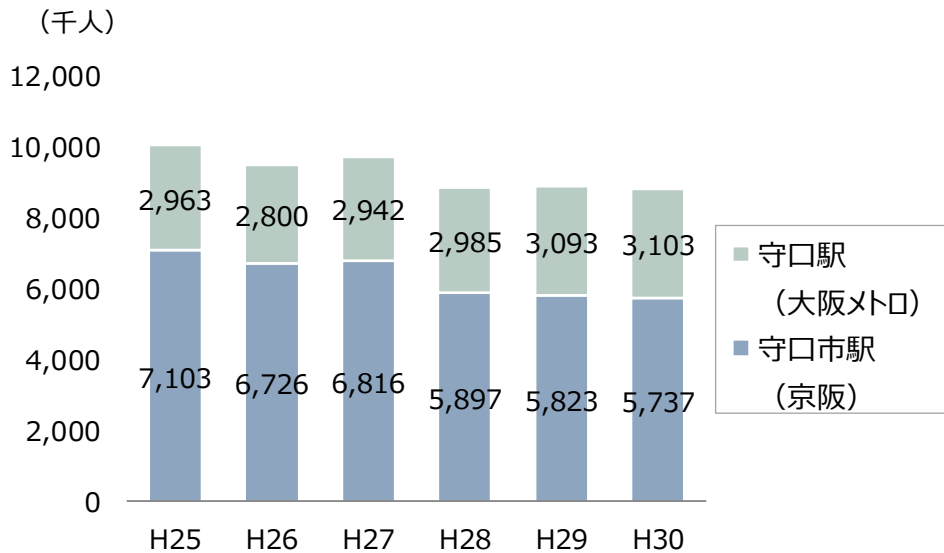


(注) 大日・八雲東町地区は、H28 に地区面積を見直したことから不燃領域率が低下した
(担当課) 住宅まちづくり課
(資料) 住宅まちづくり課調べ

②都市空間

○守口駅周辺の賑わいの一つとして鉄道駅の降客人員数を見ると、守口駅（大阪メトロ）の降車人員は横ばいで推移しており、守口市駅（京阪）は減っている。

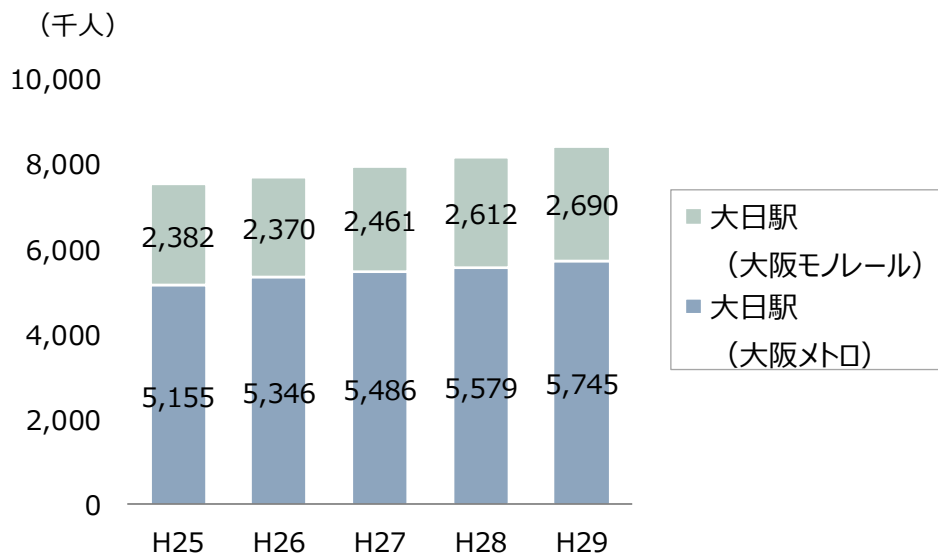
図表－173 鉄道駅（守口駅、守口市駅）の降車人員の推移



(注) 大阪メトロは1日当たりの降車人員に365日をかけて算出。
 (資料) 守口市「守口市統計書」

○大日駅周辺の賑わいの一つとして鉄道駅の降客人員数を見ると、大日駅（大阪メトロ）、大日駅（大阪モノレール）とも降車人員は増えている。

図表－174 鉄道駅（大日駅）の降車人員の推移



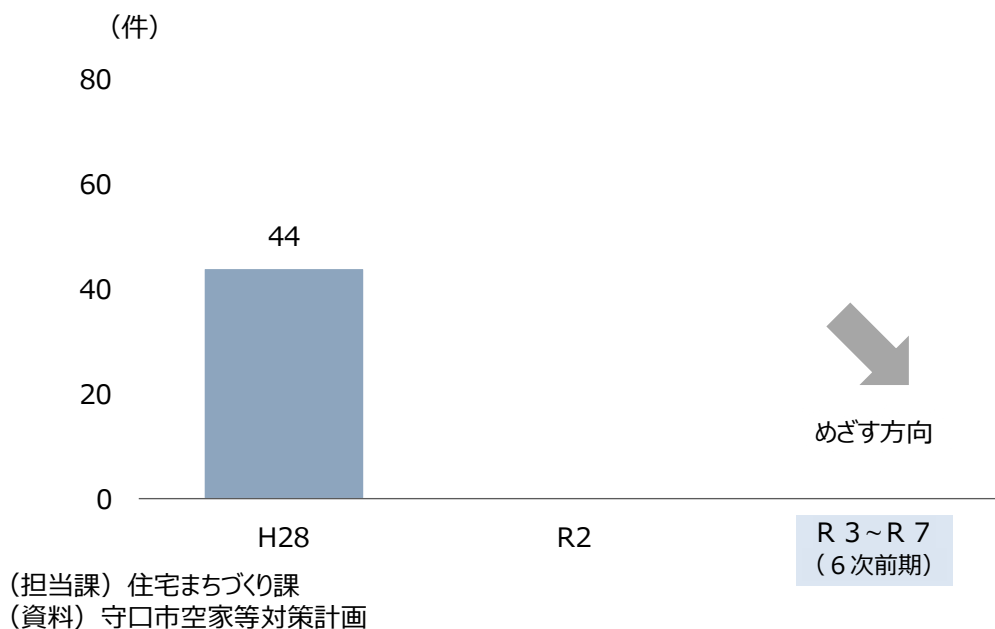
(注) 大阪メトロ、大阪モノレールは1日当たりの降車人員に365日をかけて算出。
 (資料) 守口市「守口市統計書」

(19) 住まい (施策 19)

① 評価指標

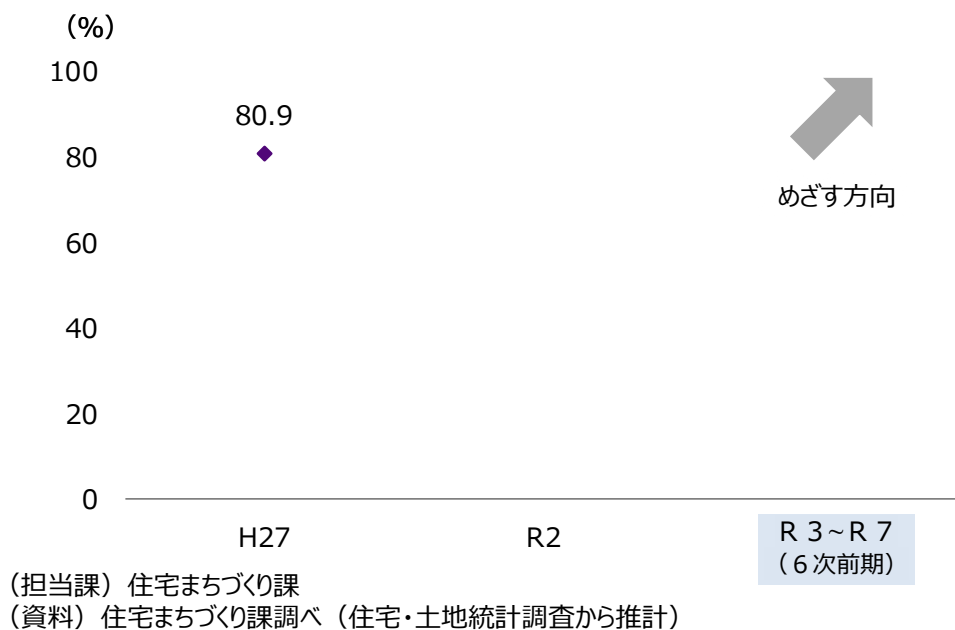
○特定空家等候補数は 44 件となっている。

図表 - 175 特定空家等候補数の推移 【評価指標】



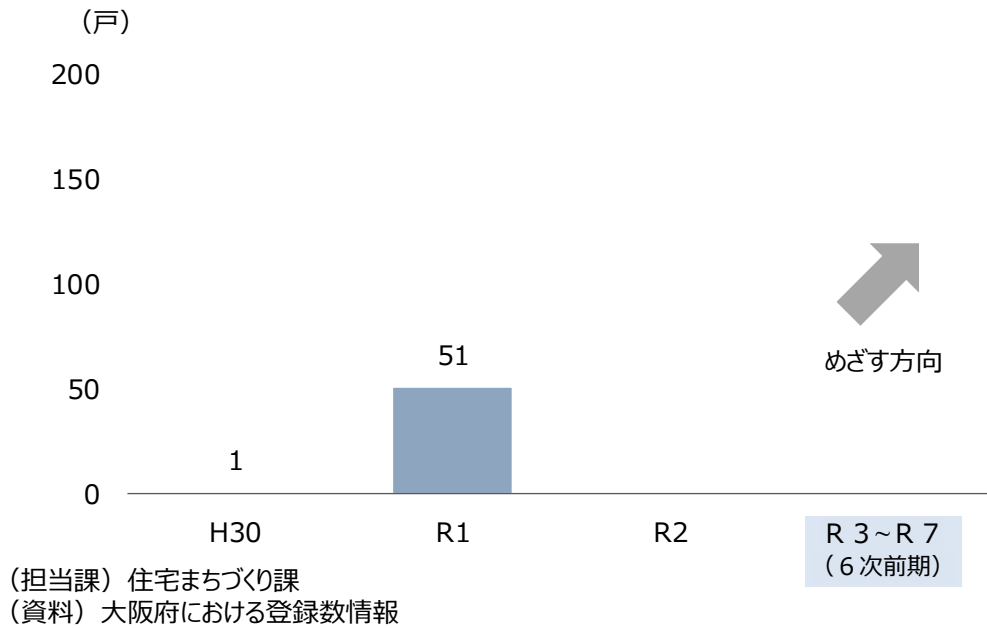
○木造住宅の耐震化率は 80.9%となっている。

図表 - 176 木造住宅の耐震化率の推移 【評価指標】



○住宅確保要配慮者向け賃貸住宅の登録数は51戸となっている。

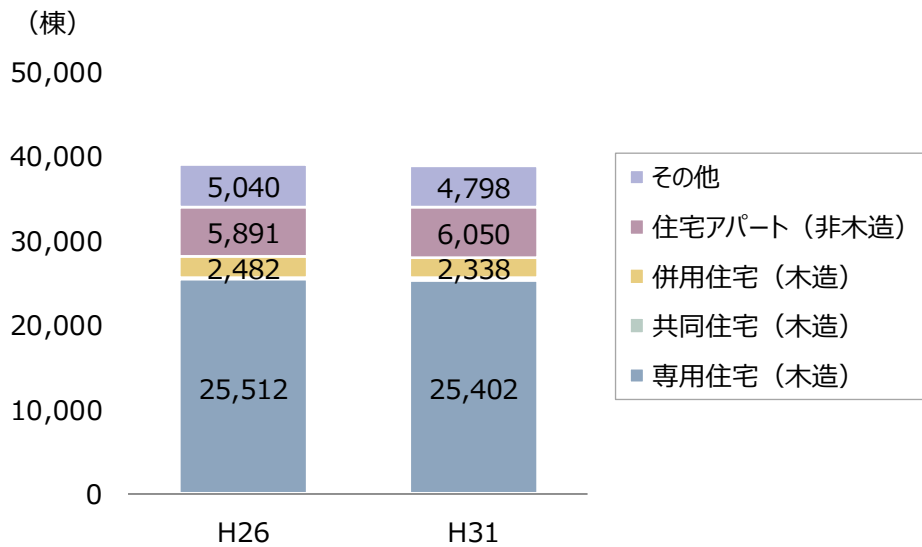
図表－177 住宅確保要配慮者向け賃貸住宅の登録数の推移 **【評価指標】**



②住まい

○家屋棟数の総数は横ばいである。住宅アパート（非木造）が増えている。

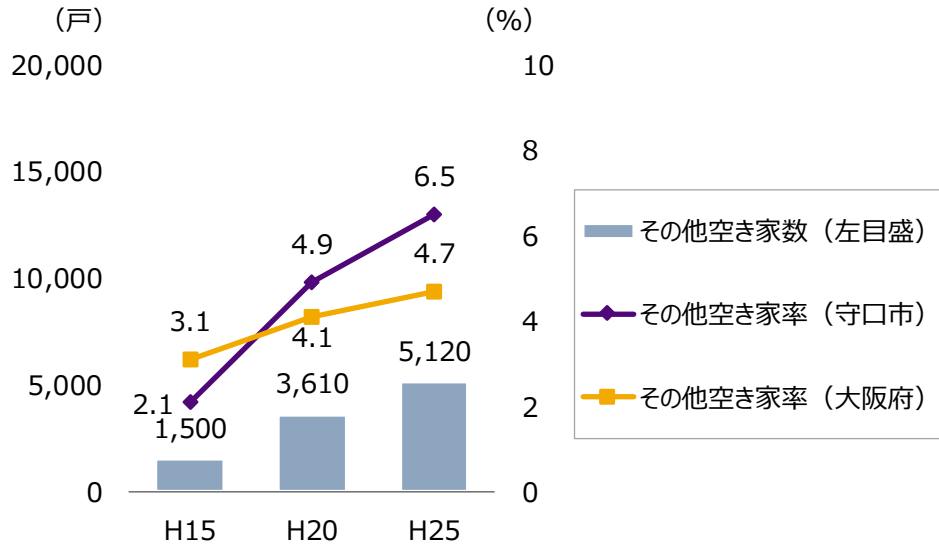
図表－178 家屋棟数の推移



(資料) 守口市「守口市統計書」

- 問題となっている空き家及び将来的に問題となる可能性のある「その他空き家」が増えている。
- 「その他空き家」の割合は、守口市は大阪府よりも高くなっている。

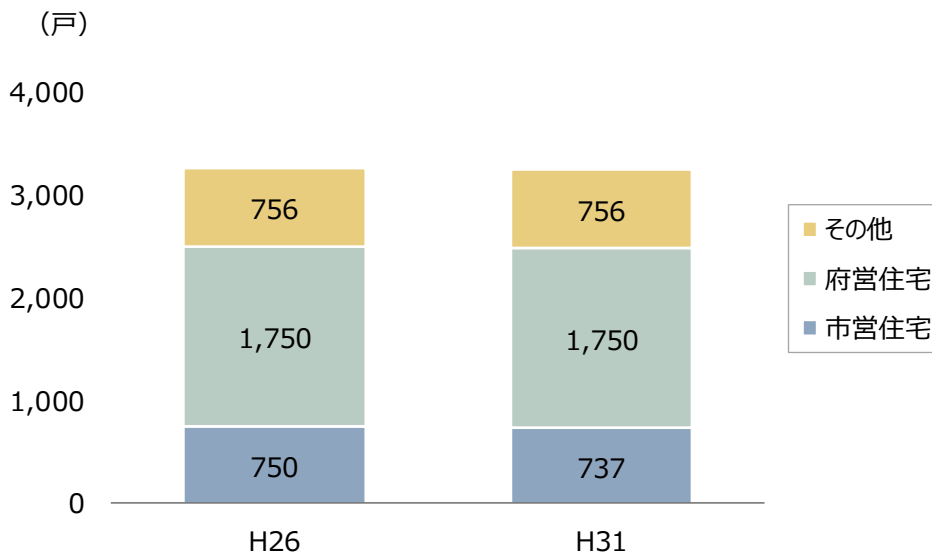
図表－179 その他空き家家数、その他空き家率の推移



(資料) 守口市「守口市空家等対策計画」

- 公営住宅の供給戸数は横ばいである。

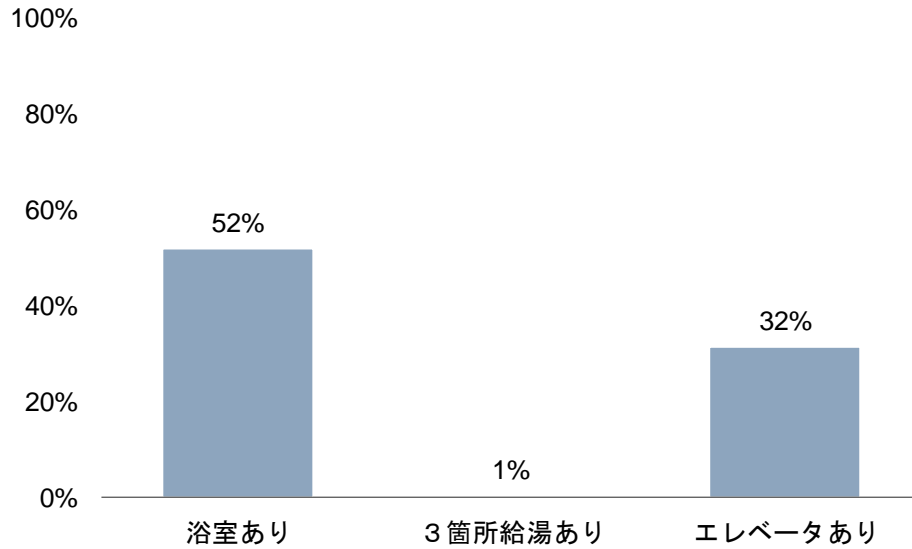
図表－180 公営住宅の供給戸数の推移



(注) その他は、住宅供給公社、独立行政法人都市再生機構により供給されている住戸。
 (資料) 守口市「守口市統計書」

○市営住宅の設備の状況をみると、浴室ありは約 5 割、エレベータありは約 3 割である。3 箇所給湯ありは 4 戸にとどまっている。

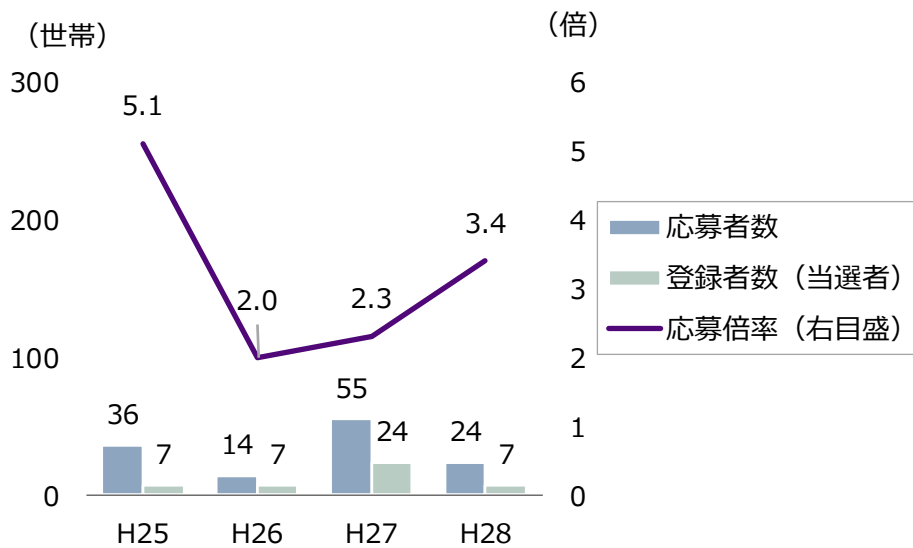
図表－181 市営住宅の設備の導入割合（H30）



（資料）守口市「守口市営住宅長寿命化計画【中間検証】」

○市営住宅の応募倍率は、2 倍～ 5 倍で推移している。

図表－182 市営住宅の応募状況、応募倍率の推移



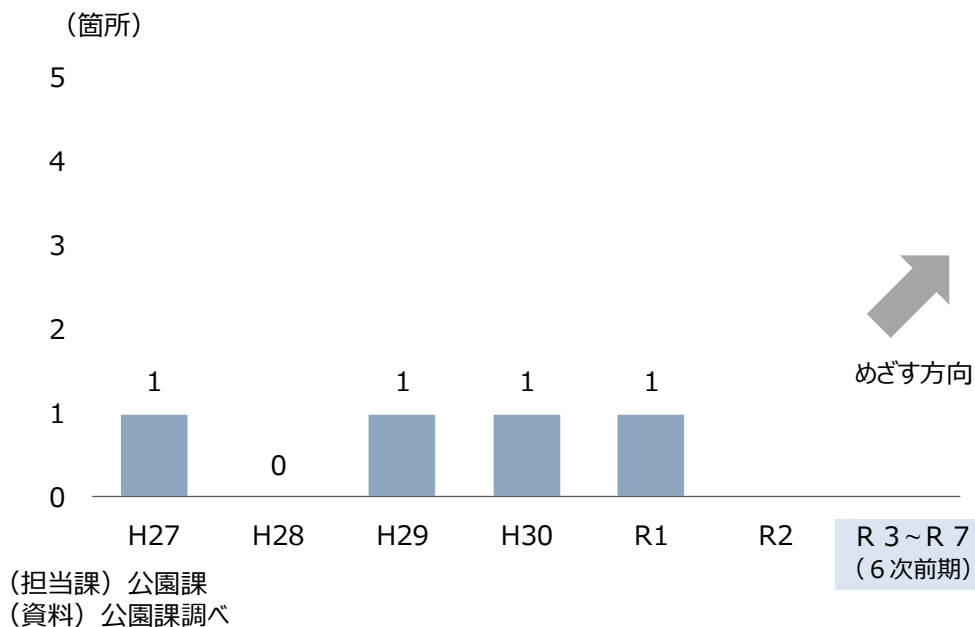
（資料）守口市「守口市営住宅長寿命化計画【中間検証】」

(20) 緑・花・公園（施策 20）

① 評価指標

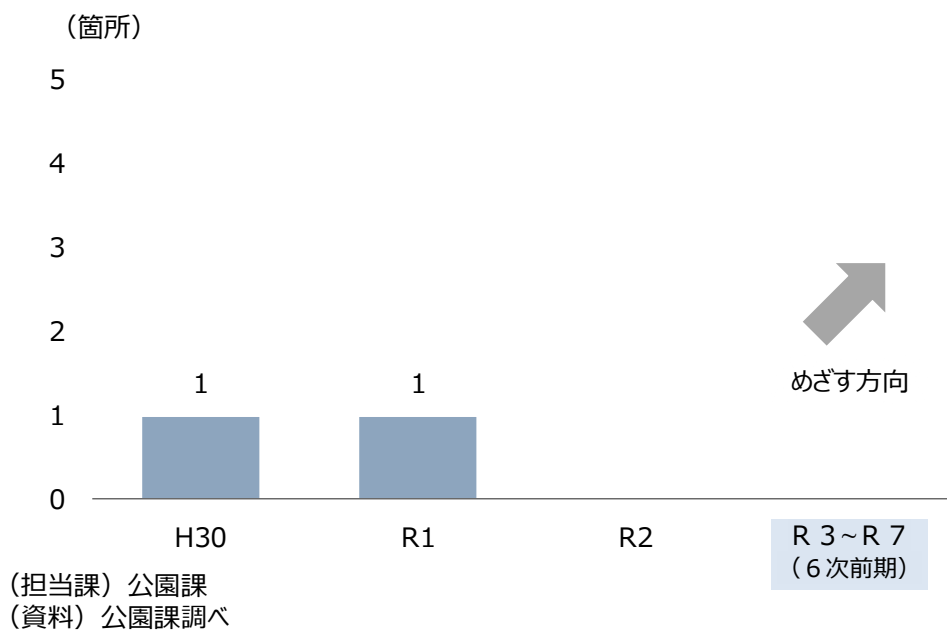
○公園の整備・再整備数は H29 以降毎年 1 箇所となっている。

図表-183 公園の整備・再整備数の推移【評価指標】



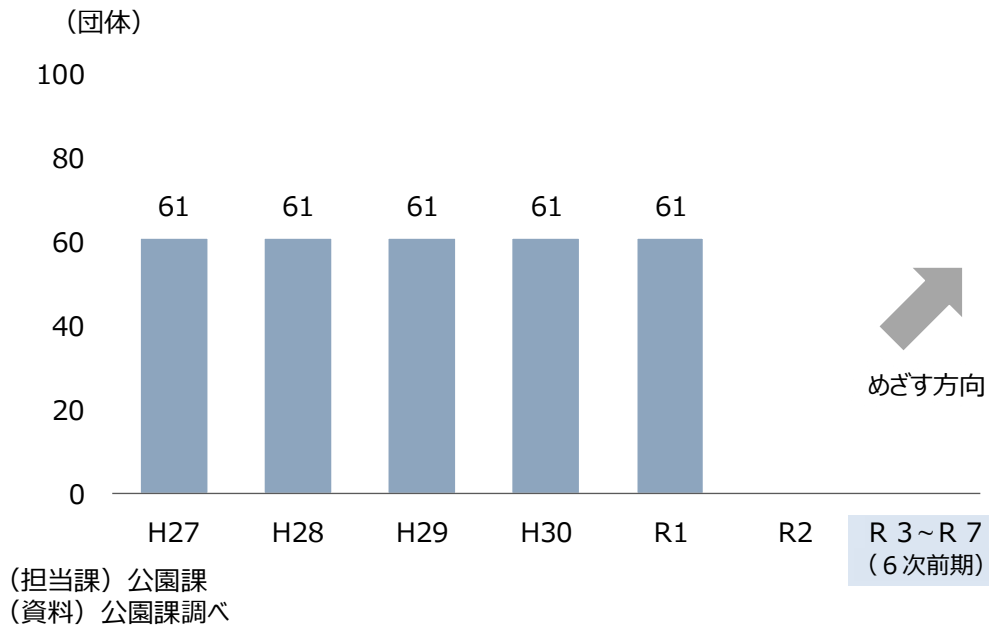
○指定管理者制度等導入公園数は H30 以降 1 施設（大枝公園）となっている。

図表-184 指定管理者制度等導入公園数の推移【評価指標】



○公園ボランティアグループ数は 61 団体となっている。

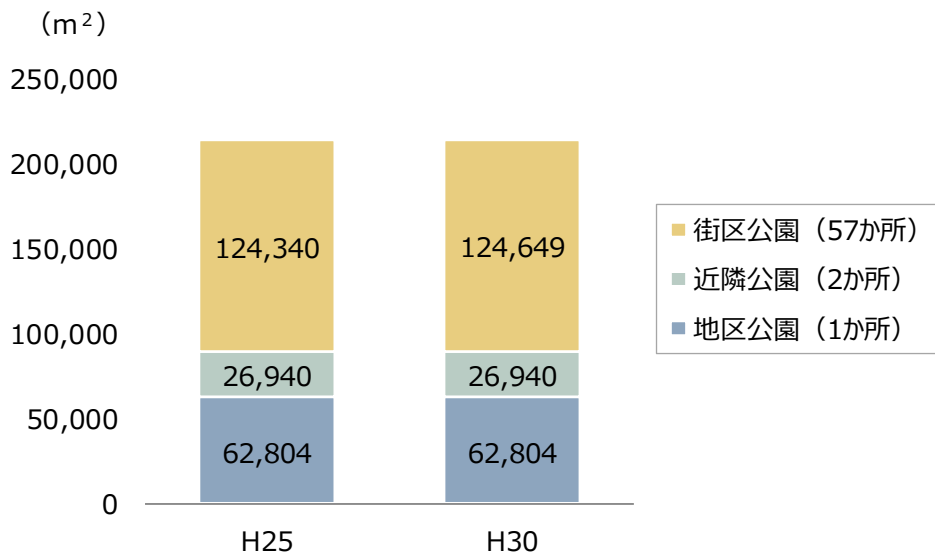
図表－185 公園ボランティアグループ数の推移 【評価指標】



②緑・花・公園

○都市計画公園の箇所数は H25 から H29 にかけて変化はない。面積は 309 m²増加した。

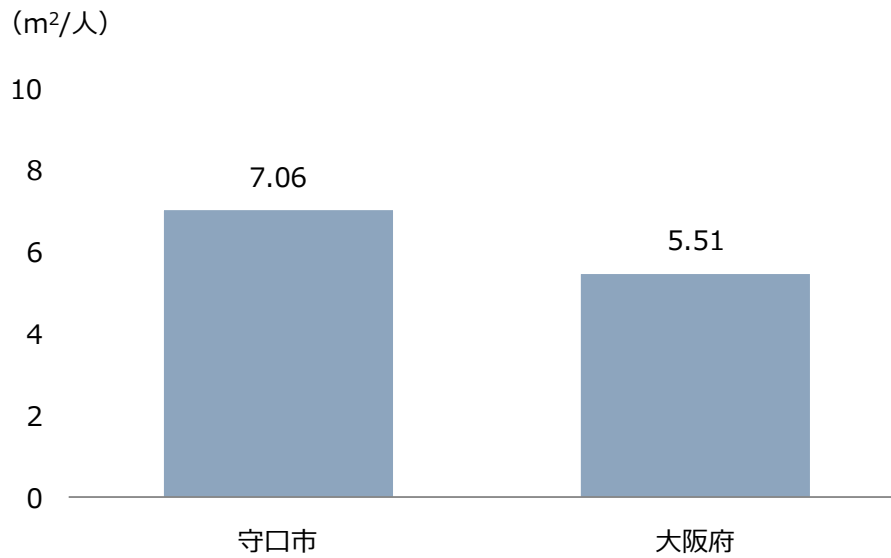
図表－186 都市計画公園の面積の推移



(資料) 守口市「守口市統計書」

○1人当たりの都市公園面積は、守口市が大阪府を上回っている。

図表-187 人口1人当たりの都市公園面積(H30)



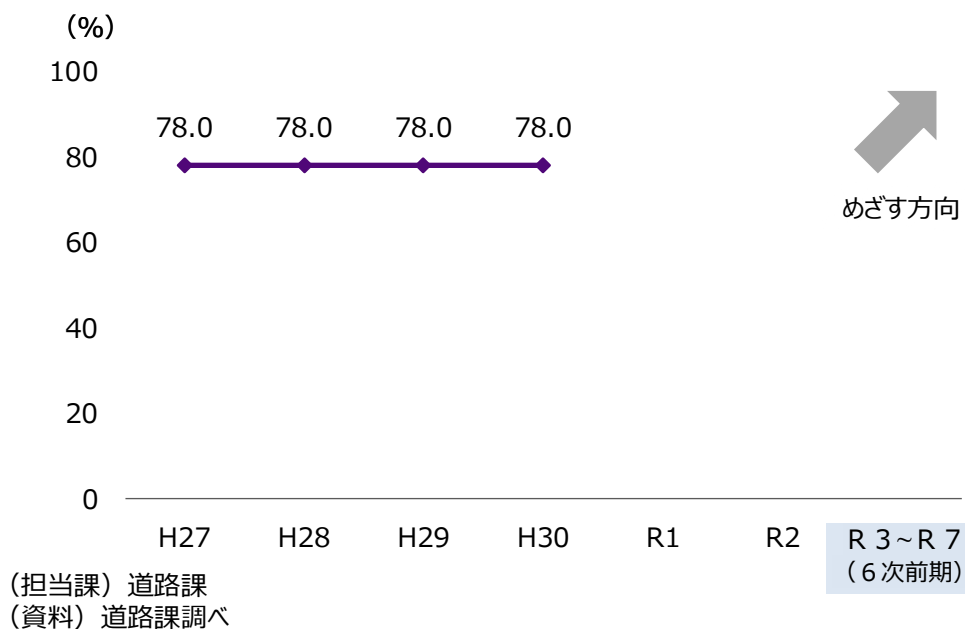
(資料) 大阪府「大阪府統計年鑑」

(21) 道路・交通 (施策 21)

① 評価指標

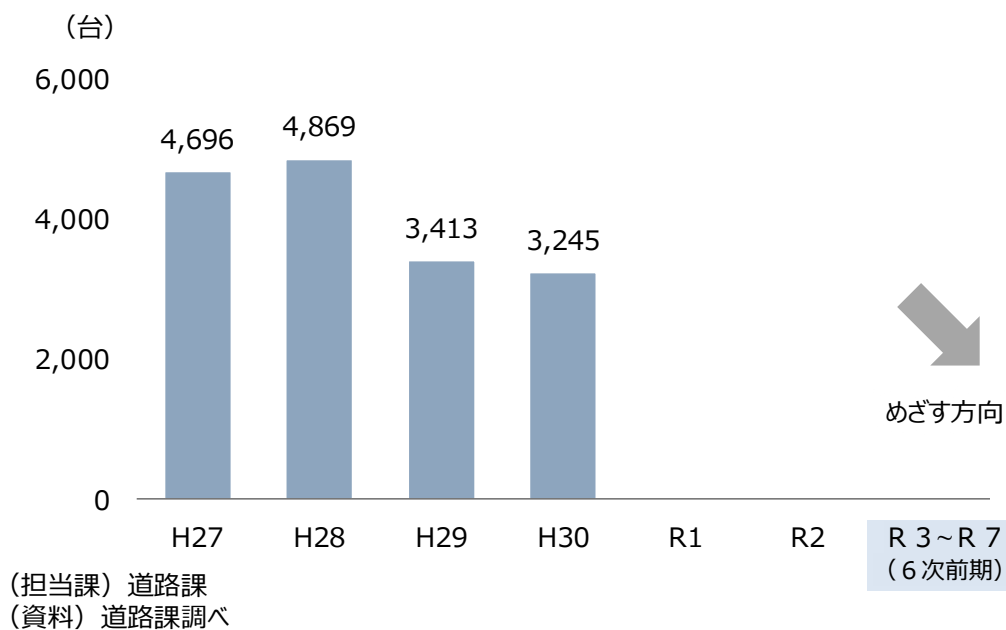
○都市計画道路整備進捗率は横ばいで推移している。

図表 - 188 都市計画道路整備進捗率の推移 【評価指標】



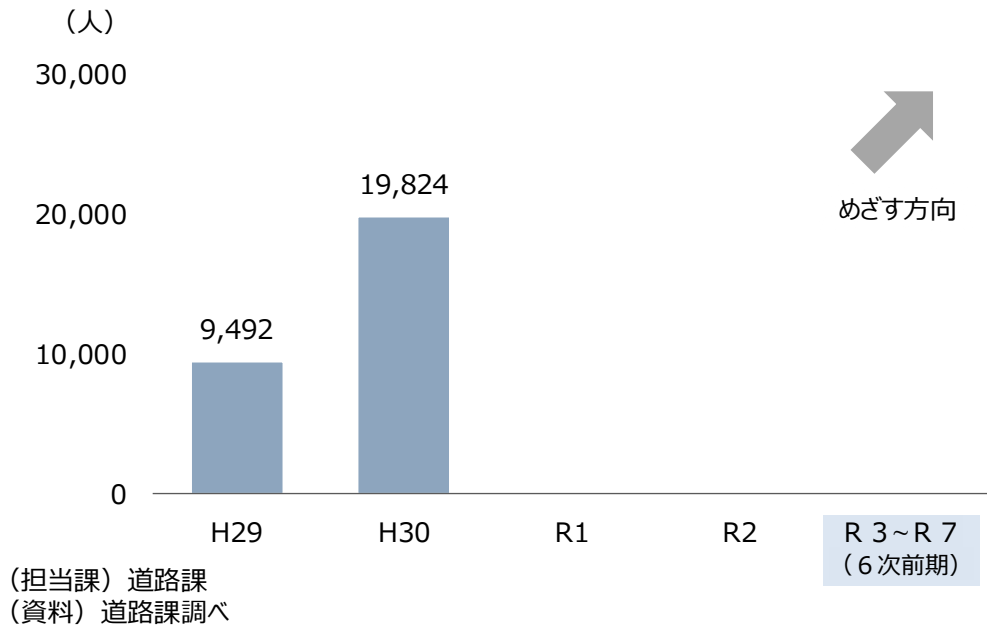
○放置自転車撤去台数は減っている。

図表 - 189 放置自転車撤去台数の推移 【評価指標】



○コミュニティバス利用者は増えている。

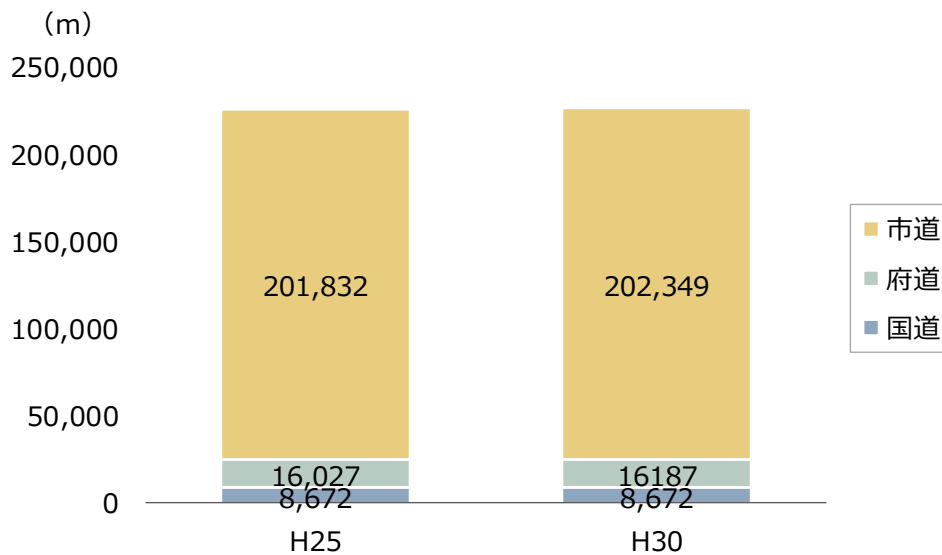
図表－190 コミュニティバス利用者の推移【評価指標】



②道路・交通

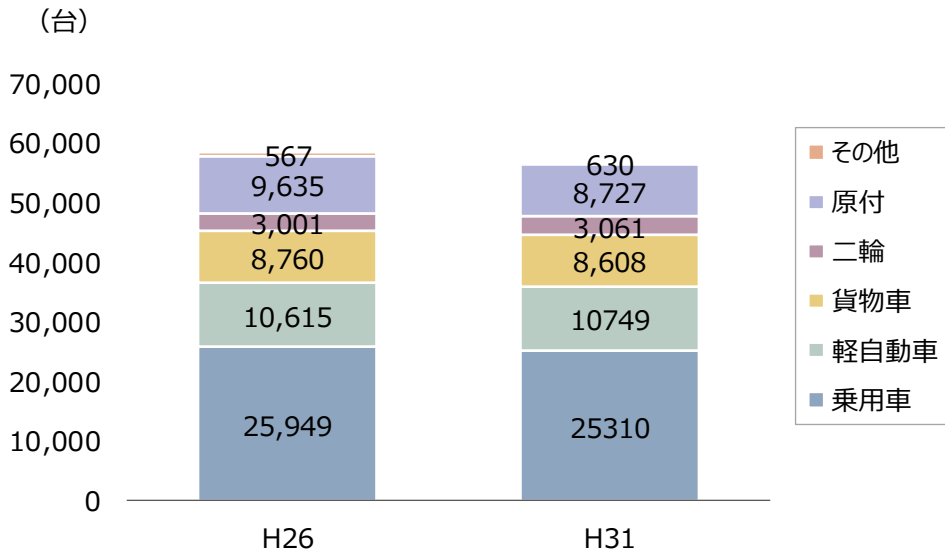
○道路延長はH25からH29にかけて677m増えている。道路延長の約9割が市道である。

図表－191 道路延長の推移



○自動車等の車両数は H26 から H31 にかけて約 2 % (1,442 台) 減っている。

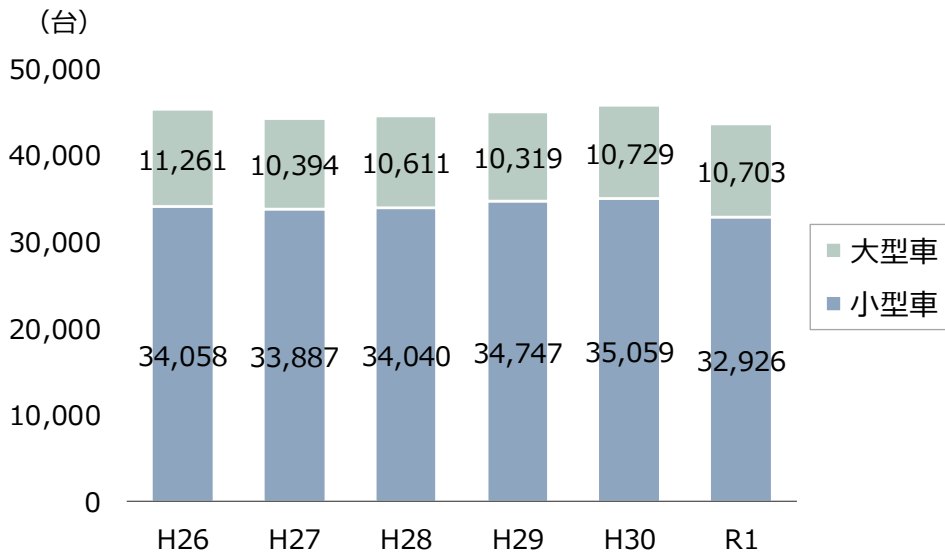
図表－192 自動車等の車両数の推移



(注) 自動車は登録台数、軽自動車は課税台数
 上記グラフの軽自動車は軽自動車の四輪乗用車、貨物車は貨物車と軽自動車の四輪貨物車の合計
 (資料) 守口市「守口市統計書」

○国道 1 号の交通量 (12 時間) の推移をみると、H26 から R1 にかけて小型車が 3 %、大型車が 5 %減っている。

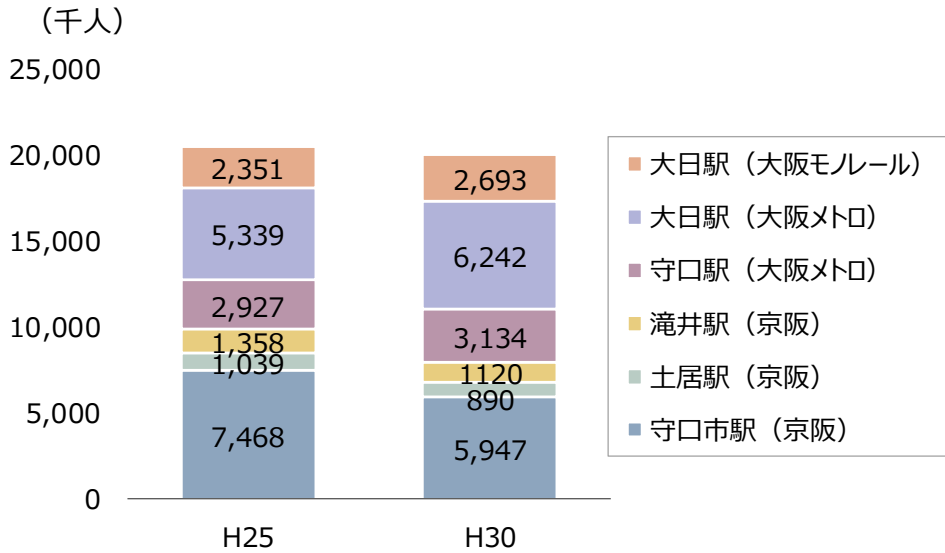
図表－193 国道 1 号の交通量 (12 時間) の推移



(注) 7 時～19 時までの 12 時間交通量。大阪方面と京都方面の合計台数。
 小型車とは普通乗用車と小型貨物車、大型車とはバスと普通貨物車。
 (資料) 守口市「守口市統計書」

○鉄道駅の乗車人員は、H25 から H30 にかけて大阪メトロ、モノレールの各駅は増えているが、京阪電車の各駅は減っている。

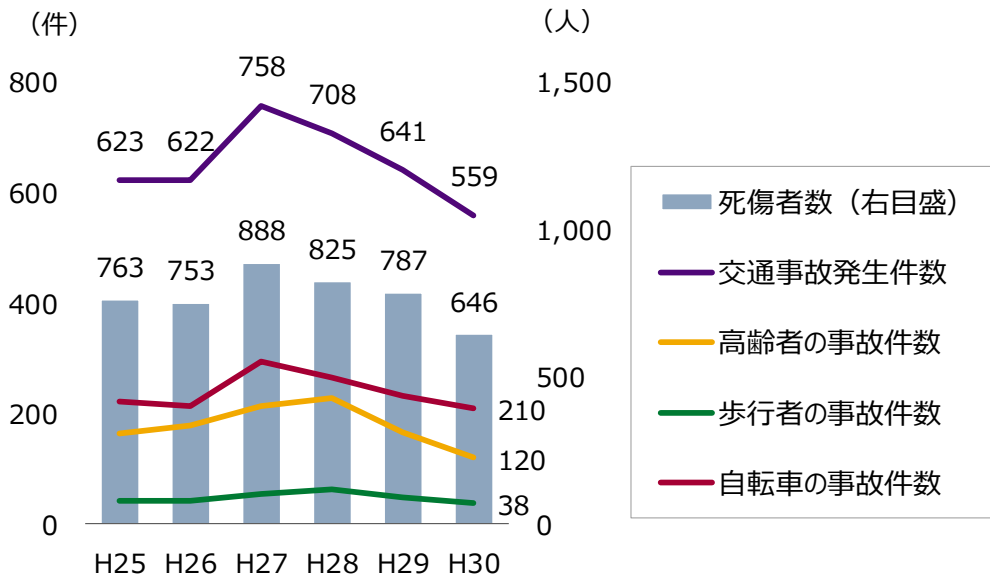
図表－194 鉄道駅乗車人員数の推移



(資料) 守口市「守口市統計書」

○交通事故発生件数、死傷者数ともH27以降減っている。自転車や高齢者が関わる事故件数が減っている。

図表－195 交通事故の発生件数の推移



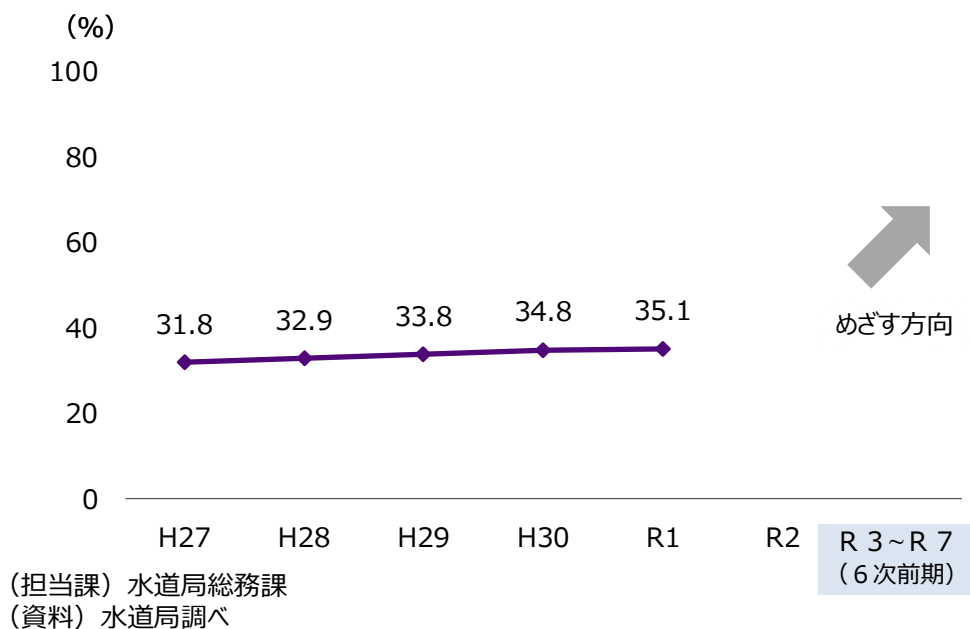
(資料) 守口市「守口市統計書」

(22) 上下水道 (施策 22)

① 評価指標

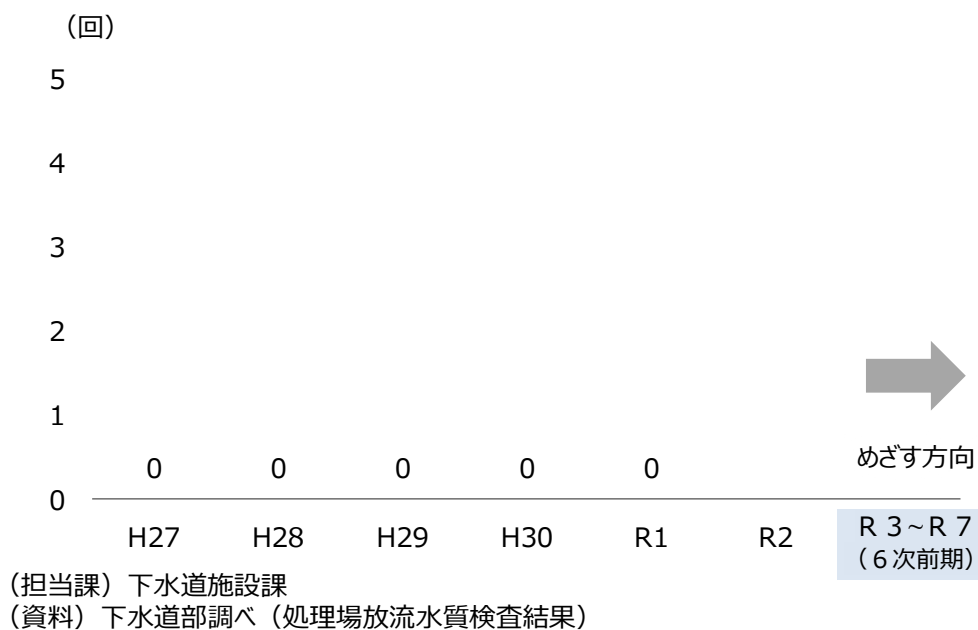
○ 水道基幹管路耐震化率は緩やかに上昇している。

図表 - 196 水道基幹管路耐震化率の推移



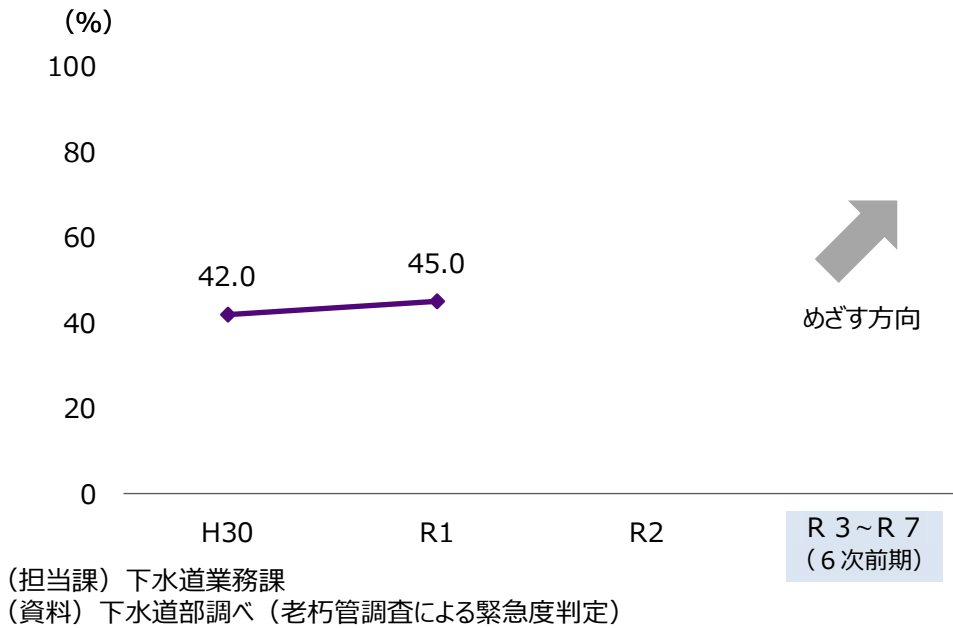
○ 下水処理場の放流水質基準超過回数は H27 以降 0 回が続いている。

図表 - 197 下水処理場の放流水質基準超過回数の推移



○老朽下水道管渠の改築済率は上昇している。

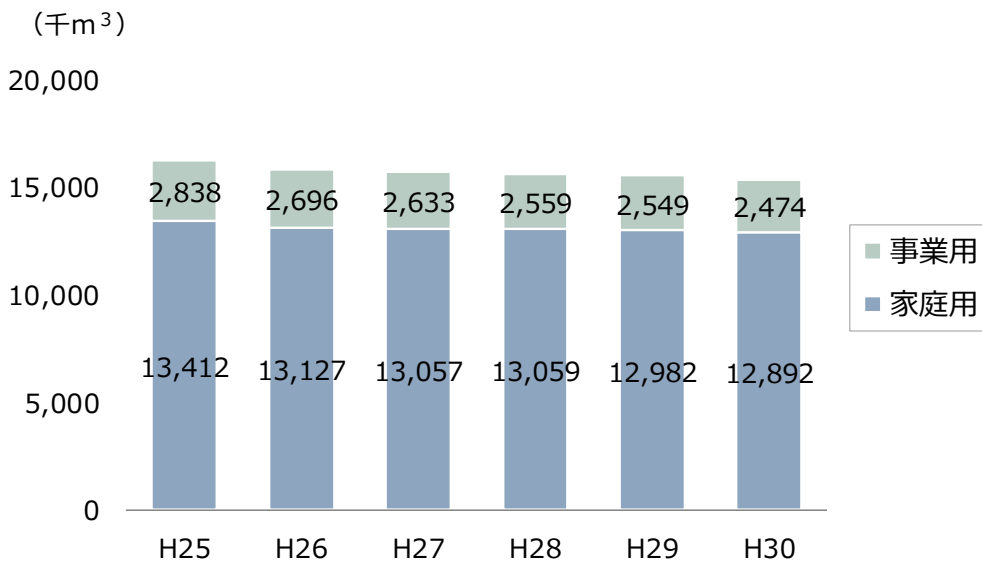
図表－198 老朽下水道管渠の改築済率の推移



②上下水道

○上水道の有収水量は、家庭用、事業用とも減っている。

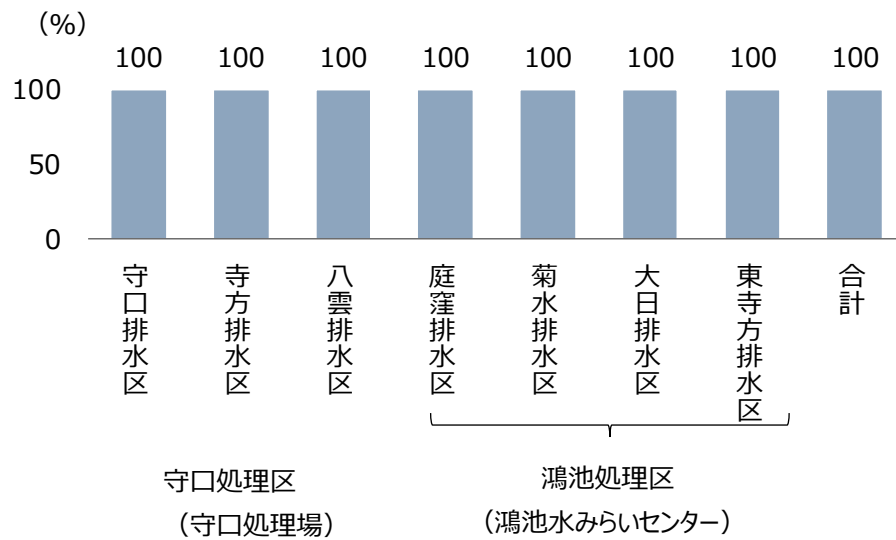
図表－199 上水道の有収水量の推移



(資料) 守口市「守口市統計書」

○下水道の整備普及率（人口）は100%となっている。

図表-200 下水道の整備普及率(人口)

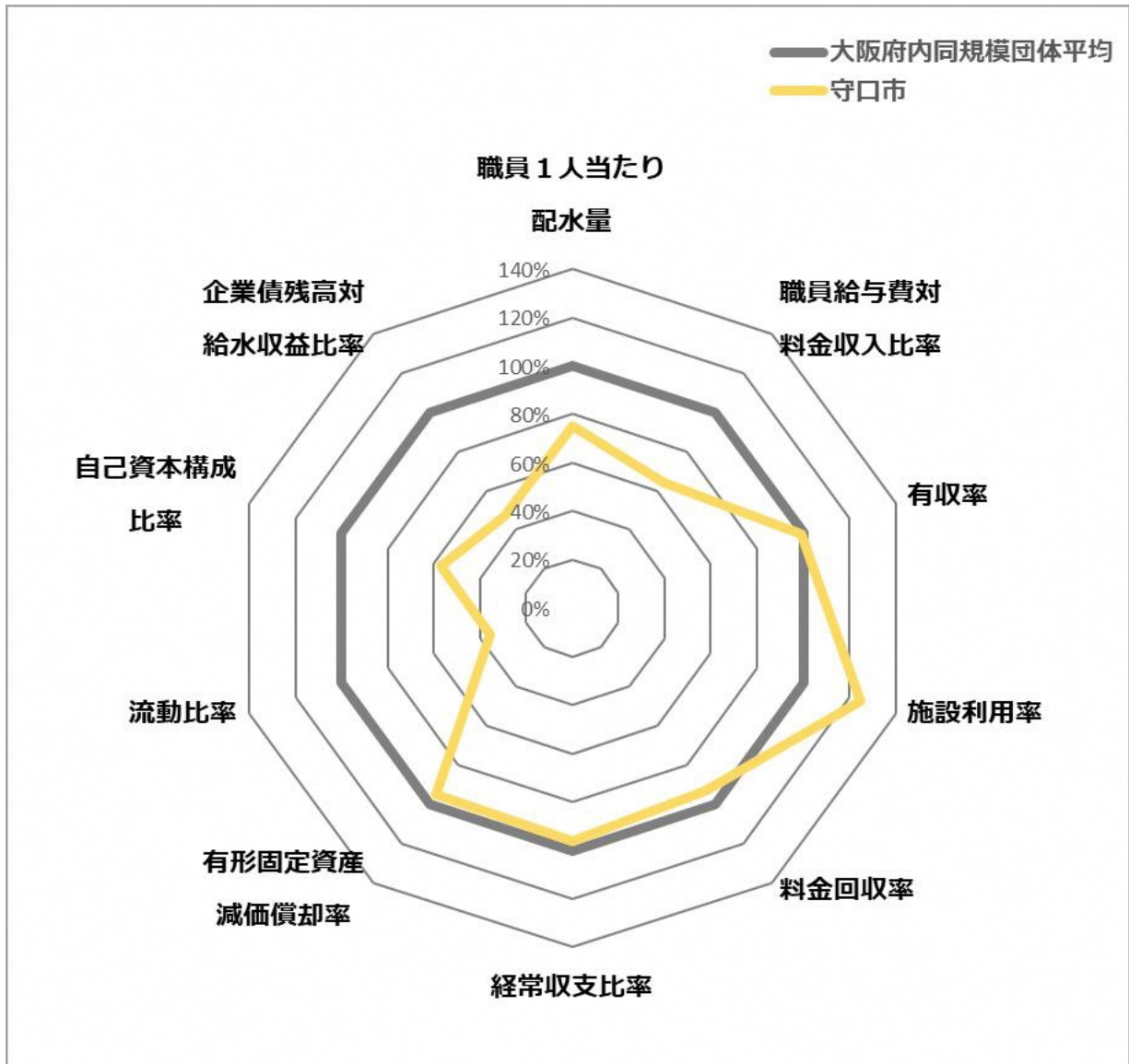


(注) 平成 31 年 3 月末現在。

(資料) 守口市議会事務局「もりぐち市政の概要」

○上水道の経営指標を、大阪府内の同規模団体平均と比較すると、平均と同程度か、それを下回る指標が多い。

図表－201 上水道の経営指標の大阪府内同規模団体との比較



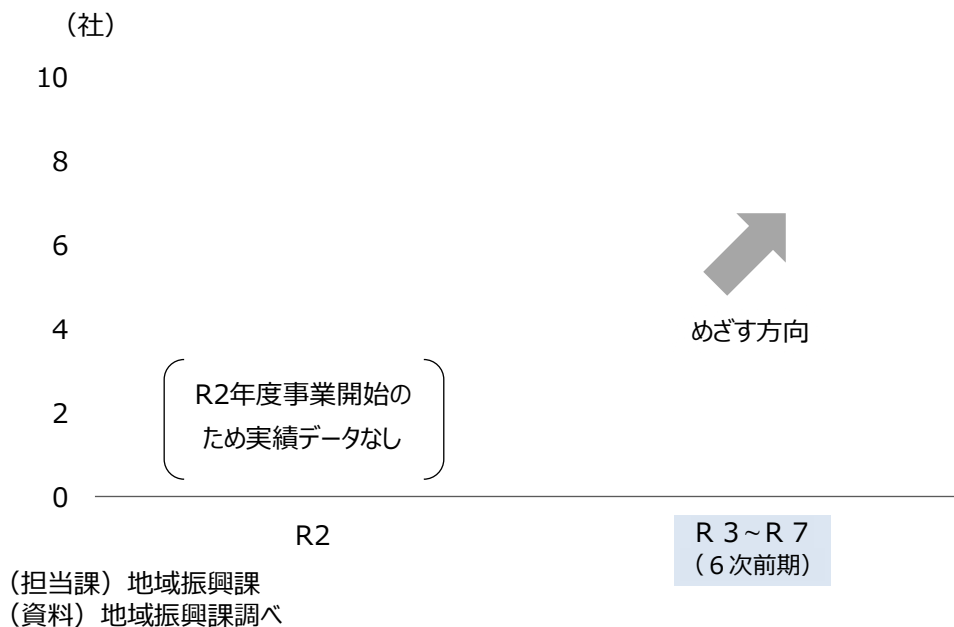
(注) 比較対象を100%として、守口市の状況を割合で表示。グラフが外側であるほど良好な数値となるようになっている。
 (資料) 守口市「守口市水道事業経営戦略」

(23) 地域産業（施策 23）

① 評価指標


○R2 年度から工業活性化支援補助金を活用した事業者支援の取り組みを開始したところである。

図表－202 工業活性化支援補助金を活用して支援した事業者数の推移



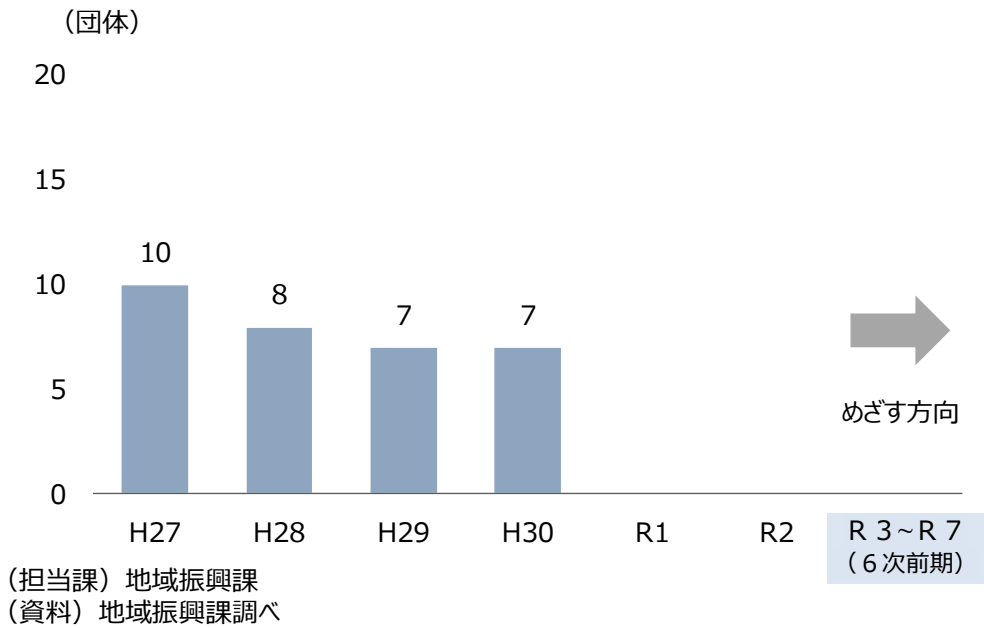
○市内で就業する市民の割合は 35.9%となっている。

図表－203 市内で就業する市民の割合の推移



○商業振興事業支援補助金を活用して支援した商業団体数は減っている。

図表－204 商業振興事業支援補助金を活用して支援した商業団体数の推移



②製造業

○製造業の事業所数（従業者4人以上）は減っている。

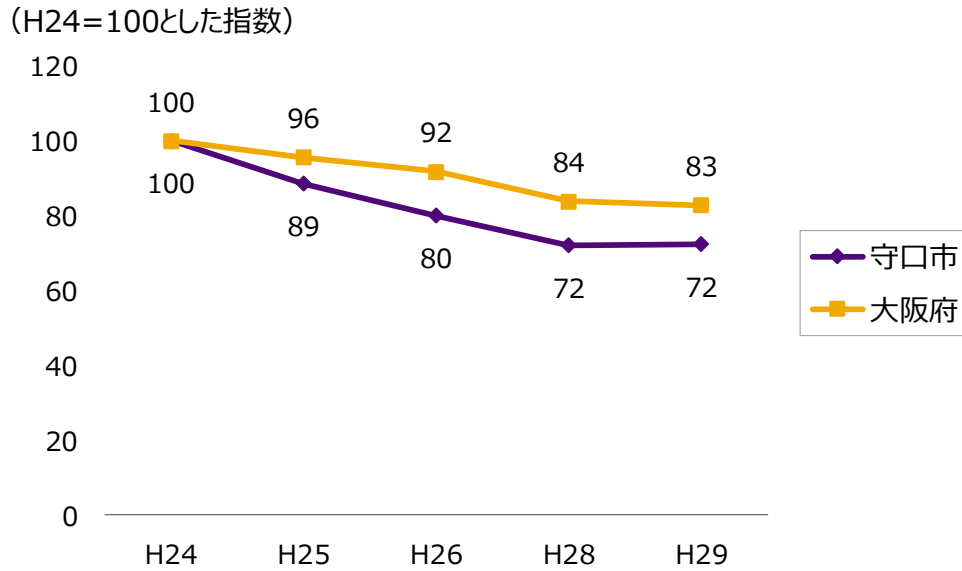
図表－205 製造業事業所数（従業者4人以上）



(資料) 守口市「守口市統計書」

○守口市の製造業の事業所数は、大阪府よりも減っている。

図表-206 製造業事業所数（従業者4人以上）の推移

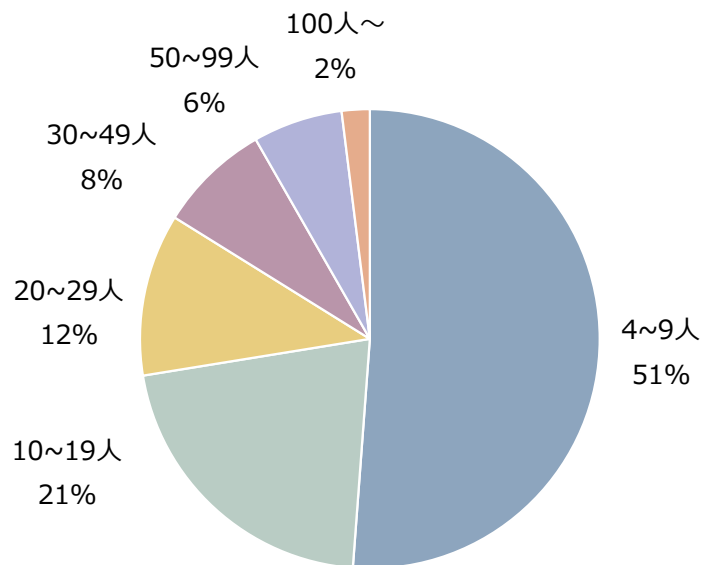


(注) H27は従業者数3人以下の事業所を含むため、上記グラフに含めていない。

(資料) 守口市「守口市統計書」、大阪府「大阪府統計年鑑」

○製造業の事業所（従業者4人以上）の従業者数規模は「4～9人」が51%となっている。

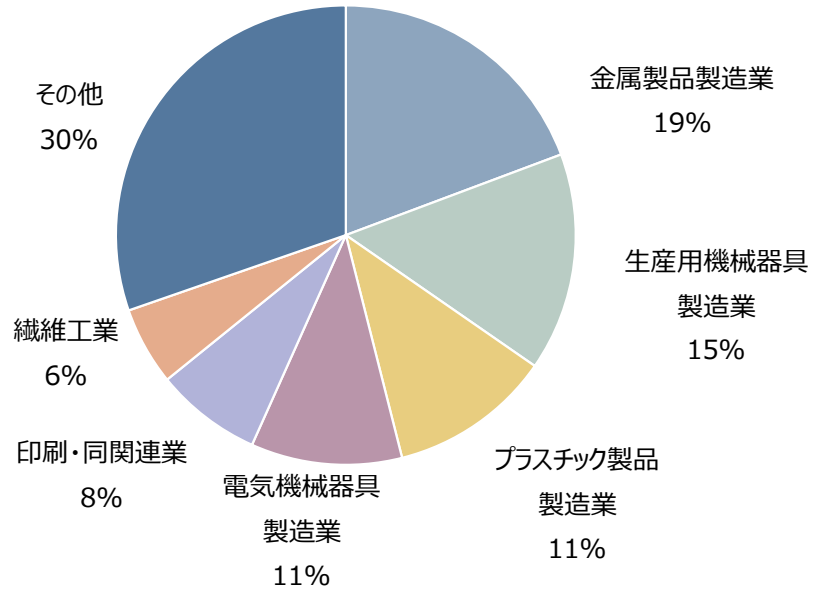
図表-207 製造業事業所（従業者4人以上）の従業者数規模別事業所数の構成比（H29）



(資料) 守口市「守口市統計書」

○製造業の事業所（従業者 4 人以上）の産業中分類別の事業所数は、金属製品製造業が最も多く、生産用機械器具製造業が続いている。

図表－208 産業中分類別の製造業事業所数（従業者 4 人以上）の構成比（H29）

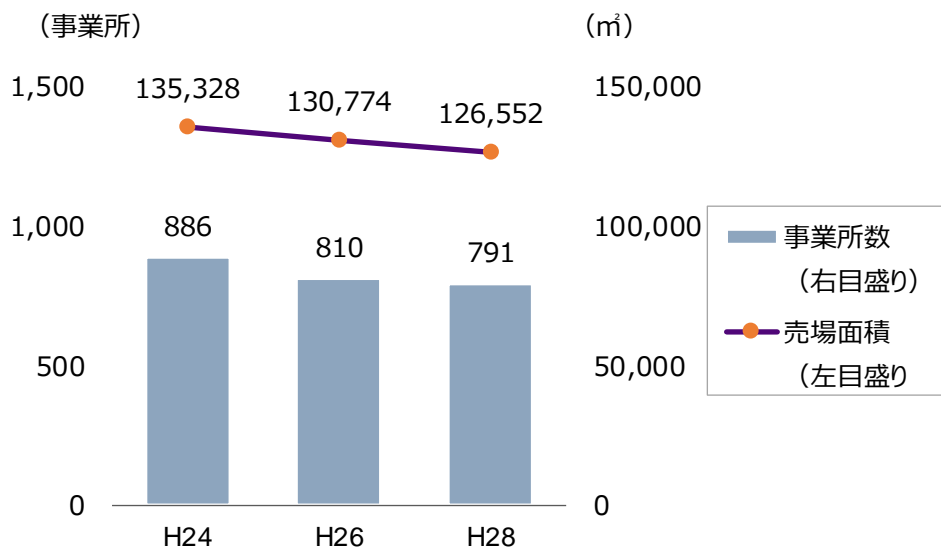


（資料）守口市「守口市統計書」

③小売業

○小売業の事業所数と、売場面積は減っている。

図表－209 小売業の事業所数と売場面積の推移

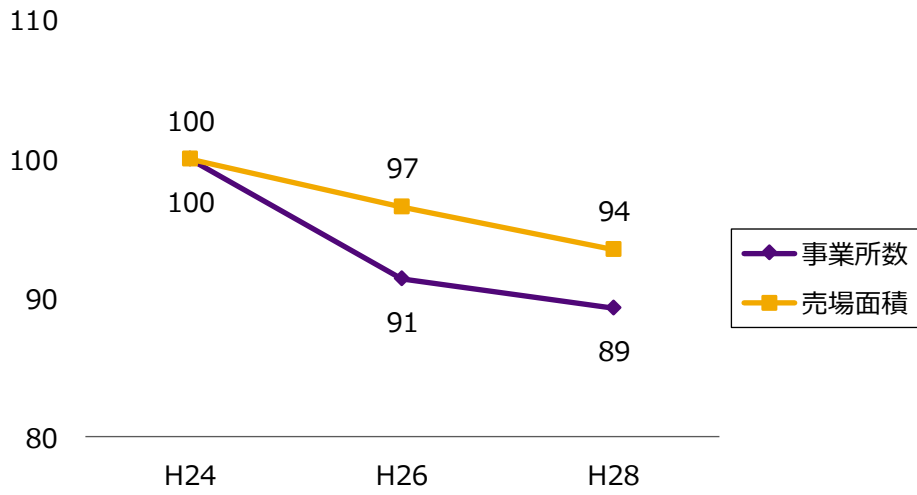


（資料）守口市「守口市統計書」

○小売業の売場面積は、事業所数に比べると減っていない。

図表-210 小売業の事業所数と売場面積の推移

H24 =100とした場合の指数



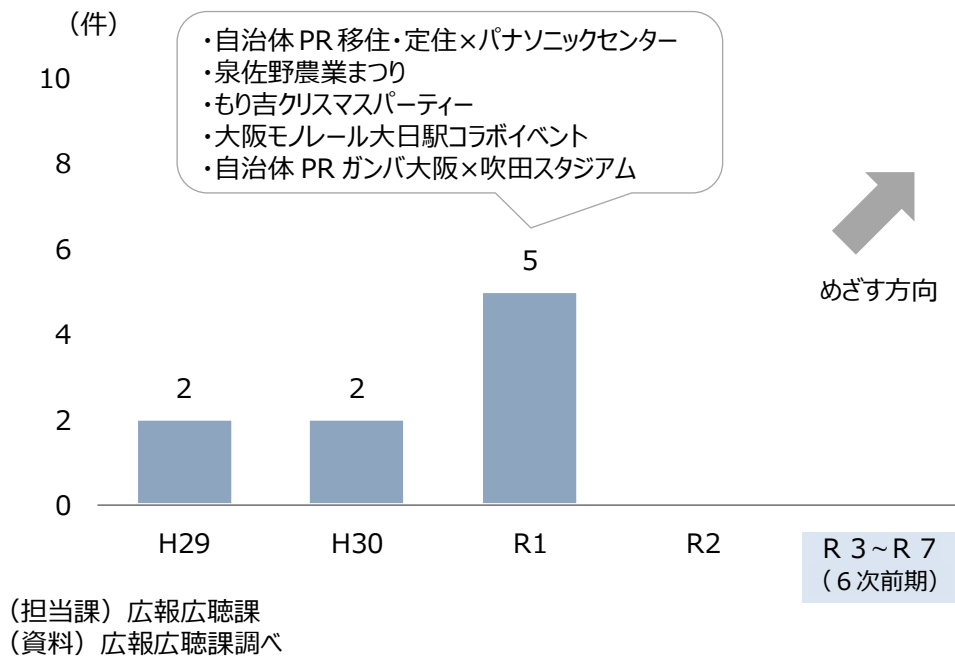
(資料) 守口市「守口市統計書」

(24) 魅力創造・発信（施策 24）

① 評価指標

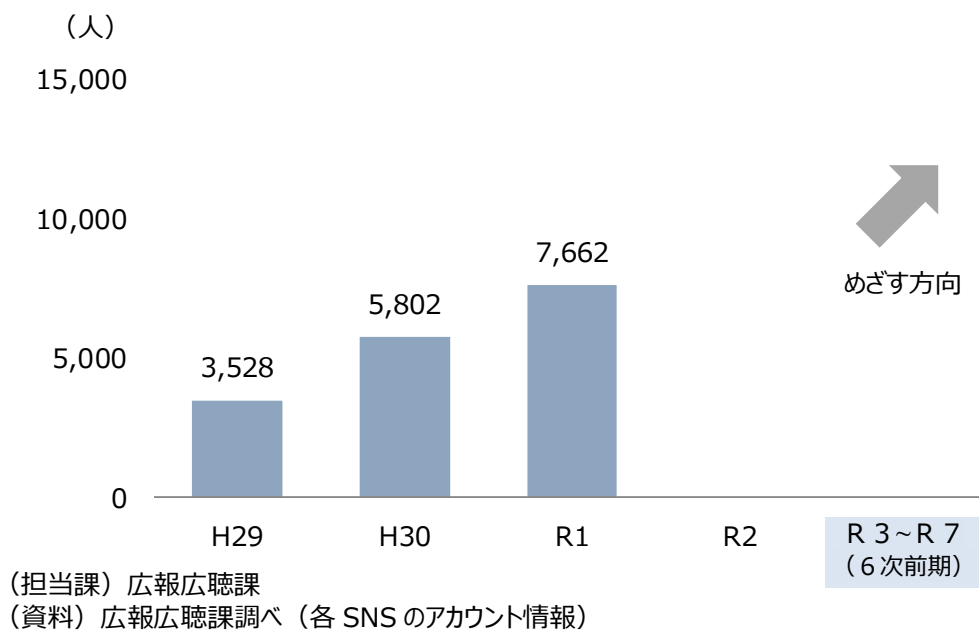
○新たな魅力創出を目指したイベントの開催件数は増えている。

図表－211 新たな魅力創出を目指したイベントの開催件数の推移




○市公式 SNS（Facebook・Twitter・Instagram・LINE）のフォロワー数は増えている。

図表－212 SNS のフォロワー数の推移



○外国人の来訪を目指した市が関わる取組の件数は、R1は新型コロナウイルス対策による中止のため0件となっている。

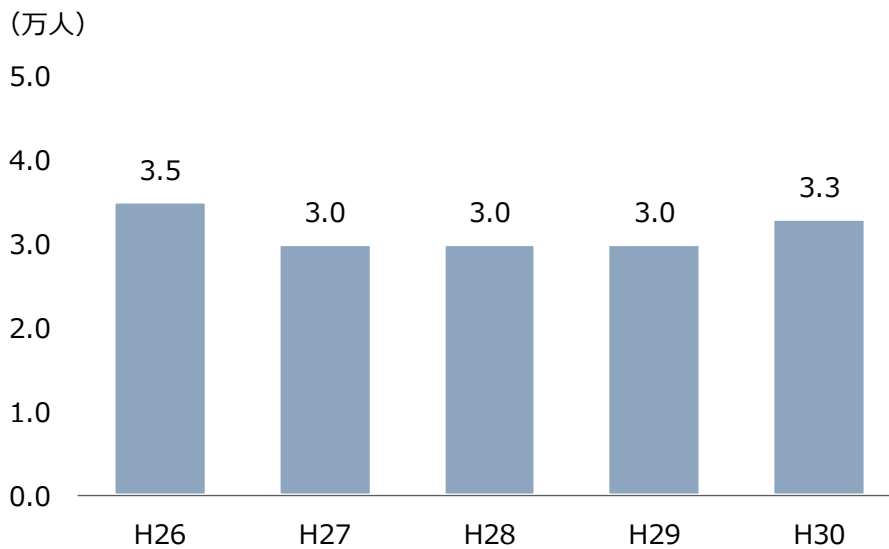
図表－213 外国人の来訪を目指した市が関わる取組の件数の推移



②魅力創造・発信

○「守口市民まつり」の参加者数は横ばいである。

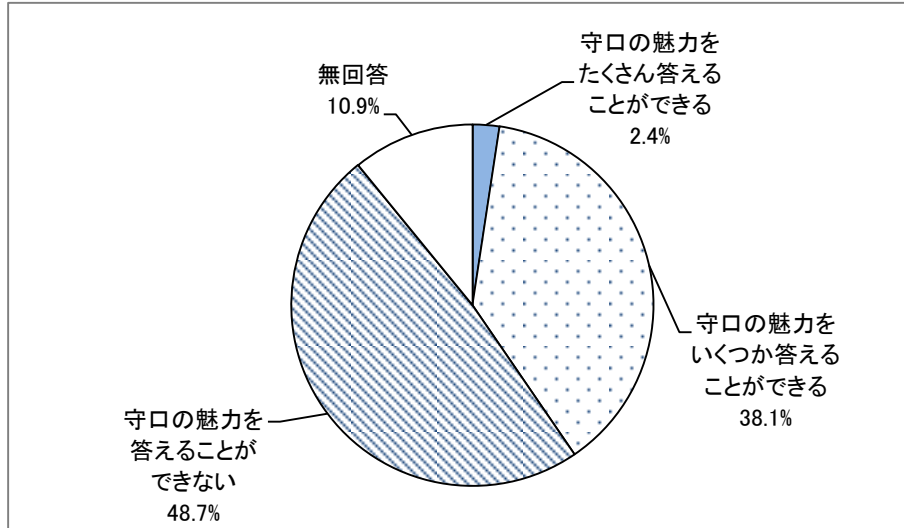
図表－214 「守口市民まつり」の参加者数の推移



(注) 2日間開催の合計の参加者数
(資料) 守口市議会事務局「もりぐち市政の概要」

○守口市の魅力を答えることができる市民は 40.5%となっている。

図表－215 守口市の魅力についてどの程度答えることができるか



(資料) 守口市「(仮称) 第6次守口市総合基本計画 策定に関するアンケート調査」

図表－216 守口市の具体的な魅力 (主な意見)

- ・交通の便が良い。大阪市内へのアクセスがよい。
 - ・大型商業施設、百貨店がある。
 - ・買い物に便利である。
 - ・駅周辺が整備され、賑わいがある。
 - ・(生活上) 利便性がよい。
 - ・子育て支援が充実 (保育料無償化) している。
 - ・学校が建て替えできれい。
 - ・学校環境・設備がよい。
 - ・治安が良い。
 - ・災害が少ない。
 - ・消防団活動が盛んである。
 - ・大枝公園等、公園が整備された。
 - ・鶴見緑地、淀川河川敷公園がある。
 - ・医療施設が充実している。
 - ・高齢者にやさしい、高齢者福祉サービスが充実。
 - ・人が優しい、人情がある。
 - ・地域コミュニティ活動が充実している。
 - ・物価や住居費等が安い。
 - ・文禄堤、守口宿等の歴史がある。
 - ・企業城下町 (Panasonic) である。
 - ・市役所がきれい。
 - ・ゴミ収集が充実。
 - ・住みやすい。
 - ・コンパクトなまちである。
- 等

(資料) 守口市「(仮称) 第6次守口市総合基本計画 策定に関するアンケート調査」

○守口市では、以下の広報活動を行っている。

図表－217 守口市の広報活動

	概要
広報もりぐち	毎月1回、全戸配布（約70,000部）。平成27年1月号よりA4冊子版 有料広告を掲載（平成19年3月号より）
障がい者向け広報	障がい者向け広報声の広報（毎月1回）：希望者に配付 点字広報（毎月1回）：希望者に配付・施設に配架
情報コーナー	情報コーナー（本庁2階）：行政資料を保管、提供 情報発信コーナー（本庁1階ロビー）：市の魅力発信
ホームページ	ホームページ市公式ホームページ開設（平成12年4月1日） 市の紹介、市政情報、施設案内、市のPR動画などを掲載 ホームページフルリニューアル（平成28年1月）
アプリ	アプリマチイロ（広報誌アプリ）を開設（平成26年10月） もりぐち情報アプリを開設（平成31年1月） 従来の環境アプリに加え、道路や公園の情報をスマホなどから投稿できるシステムを追加
SNS	市公式フェイスブック開設（平成26年1月）：イベント・市施策・緊急情報を掲載 市公式Instagram開設（平成29年3月）：市内外への市の魅力を画像や動画にて発信 市公式Twitter開設（平成29年8月）：災害時などの緊急情報やイベントの情報を発信
コミュニティFM	コミュニティFM エフエムもりぐち（愛称 FM-HANAKO）82.4MHz・出力10W 平成5年4月設立・7月開局、資本金8,000万円（守口市2,350万円） 平成14年7月 門真市参入 平成26年10月 サテライトスタジオ設置（愛称 はなす*スタジオ）

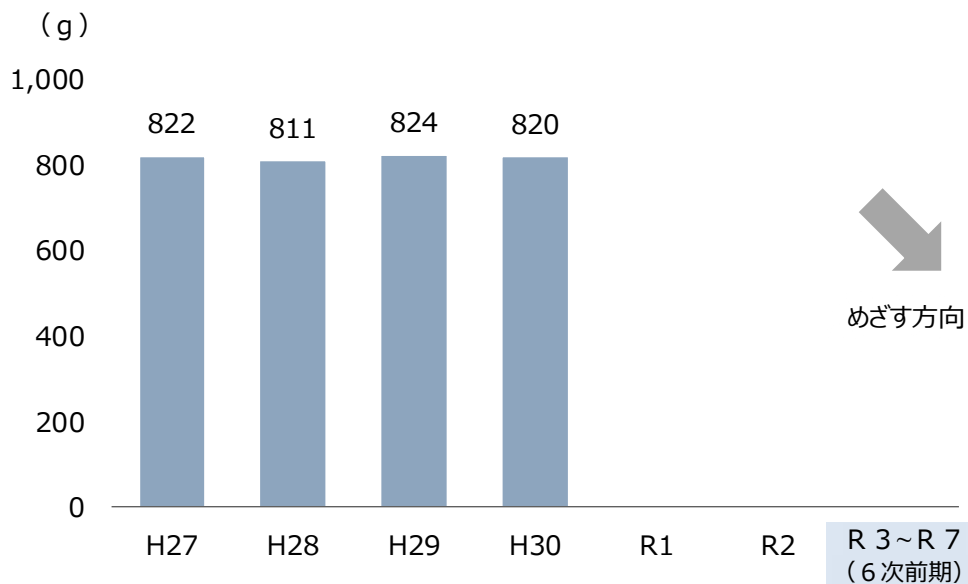
（資料）守口市議会事務局「もりぐち市政の概要」

(25) 環境 (施策 25)

① 評価指標

○ 1人1日あたりのごみ排出量は横ばいで推移している。

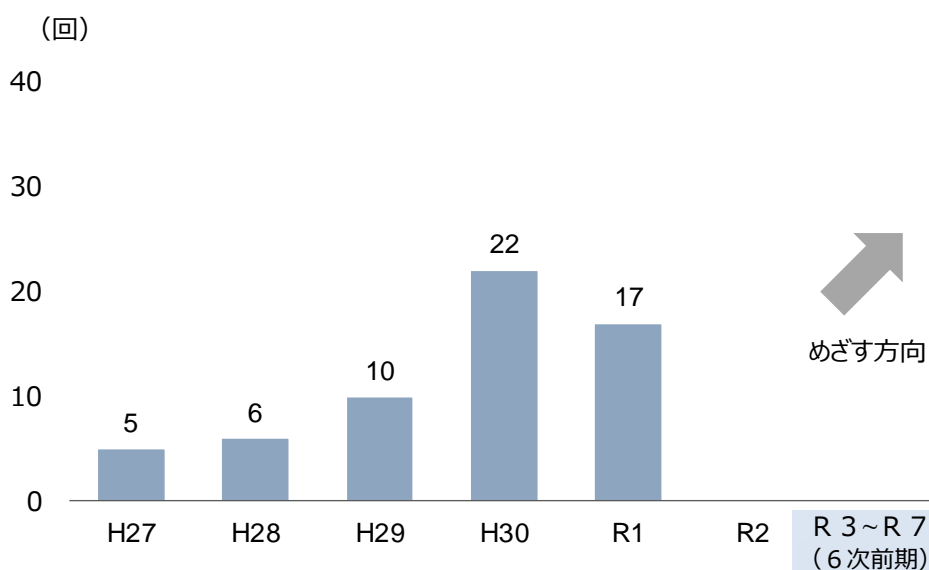
図表-218 1人1日あたりのごみ排出量の推移



(担当課) クリーンセンター業務課
(資料) クリーンセンター業務課調べ

○ 環境啓発の実施回数は増加傾向にある。

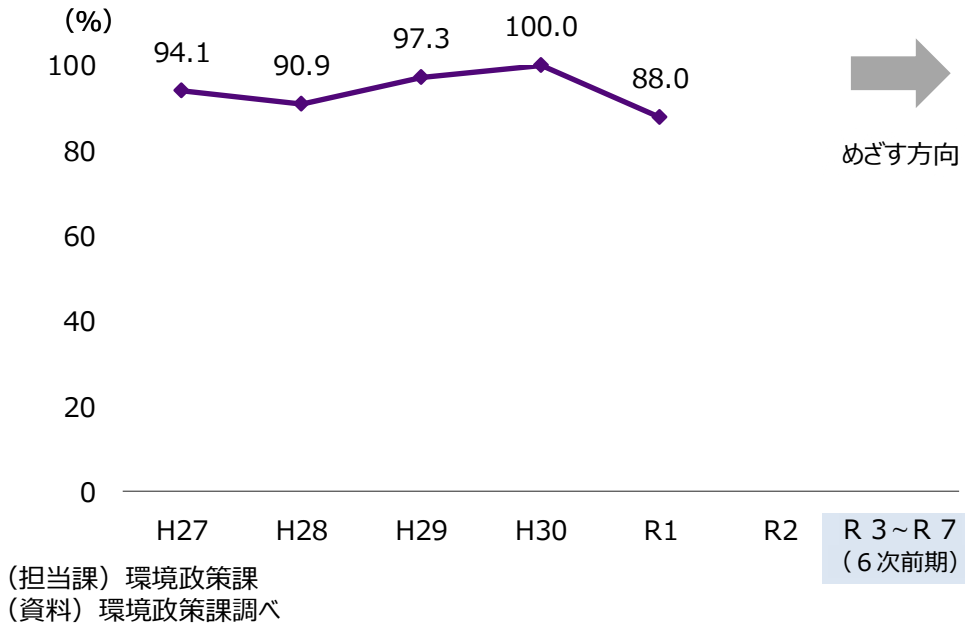
図表-219 環境啓発の実施回数の推移



(担当課) 環境政策課
(資料) 環境政策課調べ

○公害苦情解決率は85%以上で推移している。

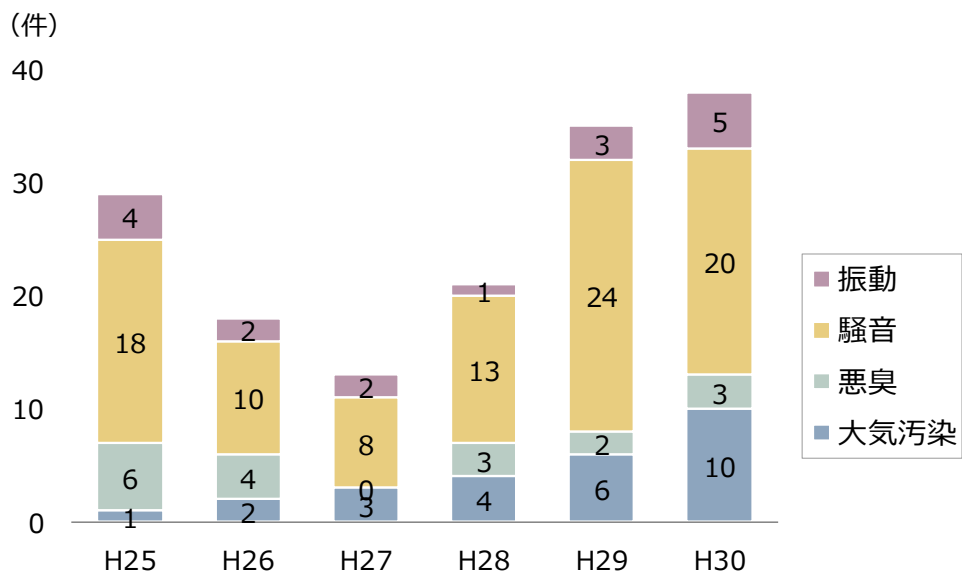
図表-220 公害苦情解決率の推移



②環境

○守口市の公害苦情件数は増えている。特に騒音、大気汚染が増えている。

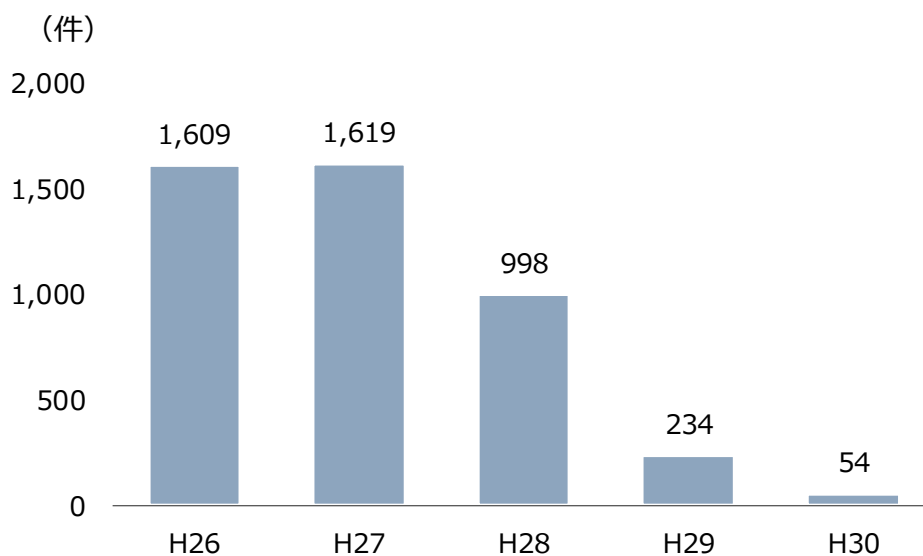
図表-221 公害苦情件数の推移



(資料) 守口市「守口市統計書」

○守口市の違反簡易屋外広告物の除却件数は減っている。

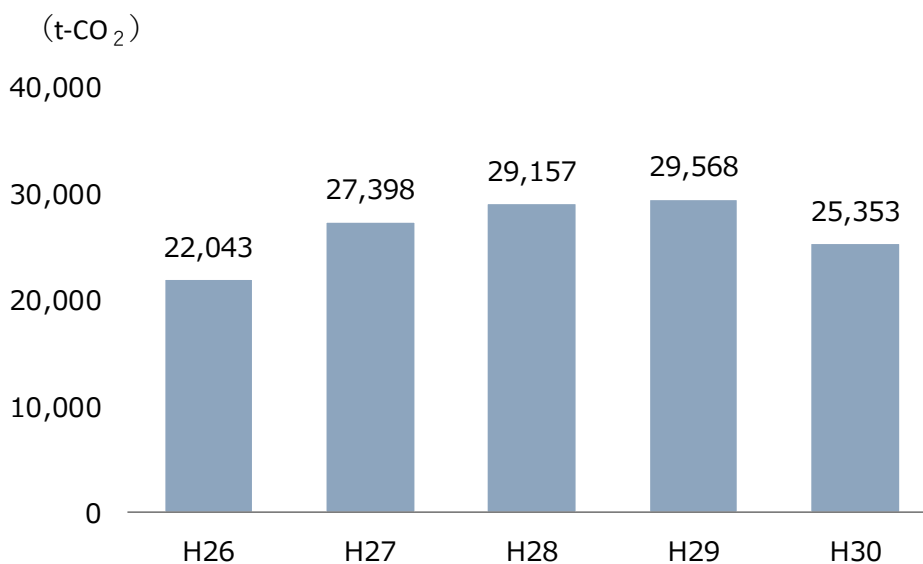
図表－222 違反簡易屋外広告物の除却件数の推移



(資料) 守口市「もりぐちの環境」

○市役所の事務・事業から排出している温室効果ガスは増加傾向にあったが、H30は減っている。

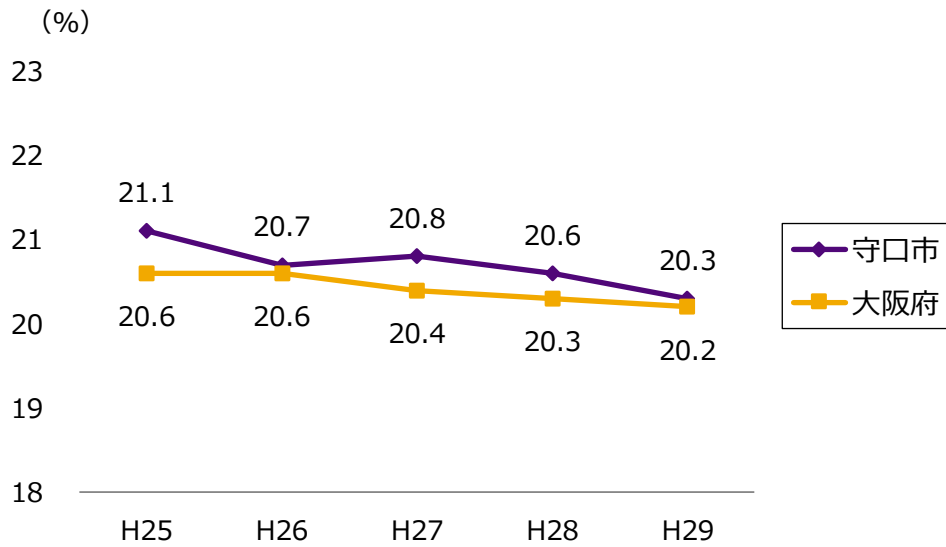
図表－223 守口市役所の温室効果ガス排出量の推移



(資料) 守口市「もりぐちの環境」

○守口市のリサイクル率は低下している。大阪府の平均値は上回る水準にある。

図表－224 リサイクル率の推移



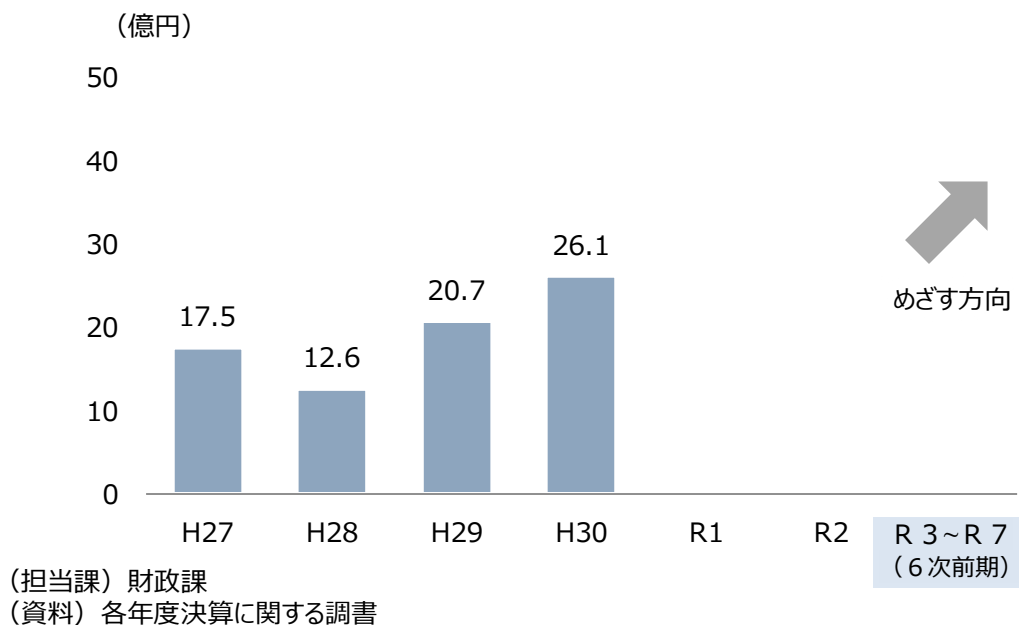
(注) リサイクル率 = (資源化量 + 集団回収量) / 総排出量
(資料) 守口市「もりぐちの環境」

(26) 行財政運営（施策 26）

① 評価指標

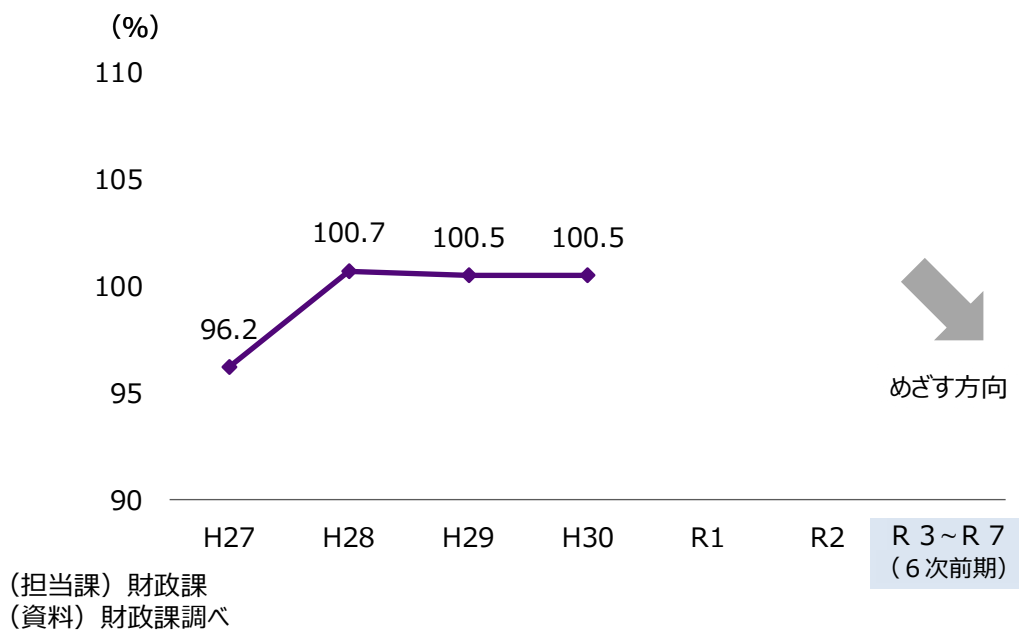
○ 財政調整基金残高は増えている。

図表 - 225 財政調整基金残高の推移



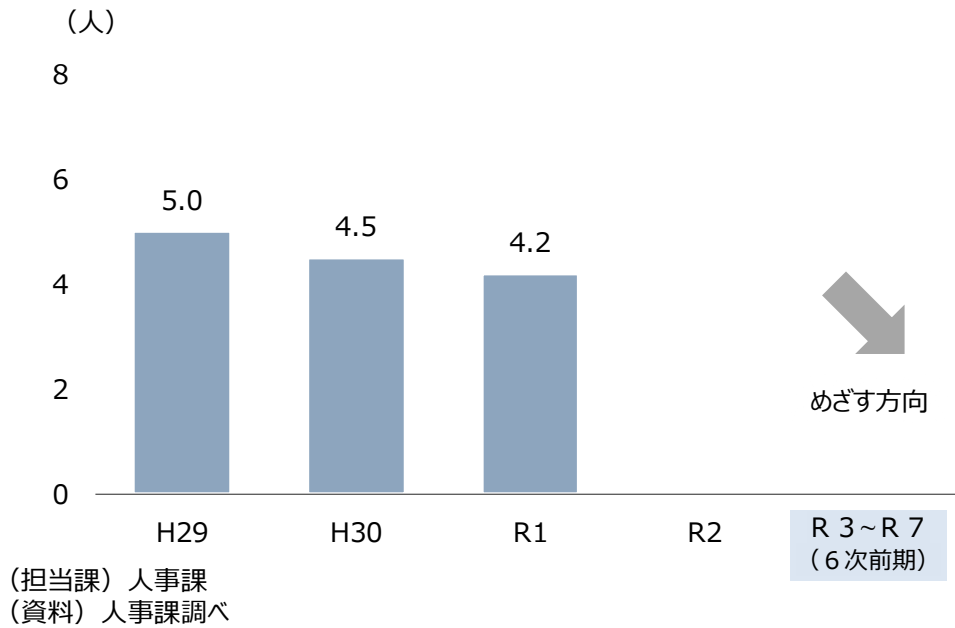
○ 経常収支比率は横ばいで推移している。

図表 - 226 経常収支比率の推移



○人口千人当たりの職員数は減っている。

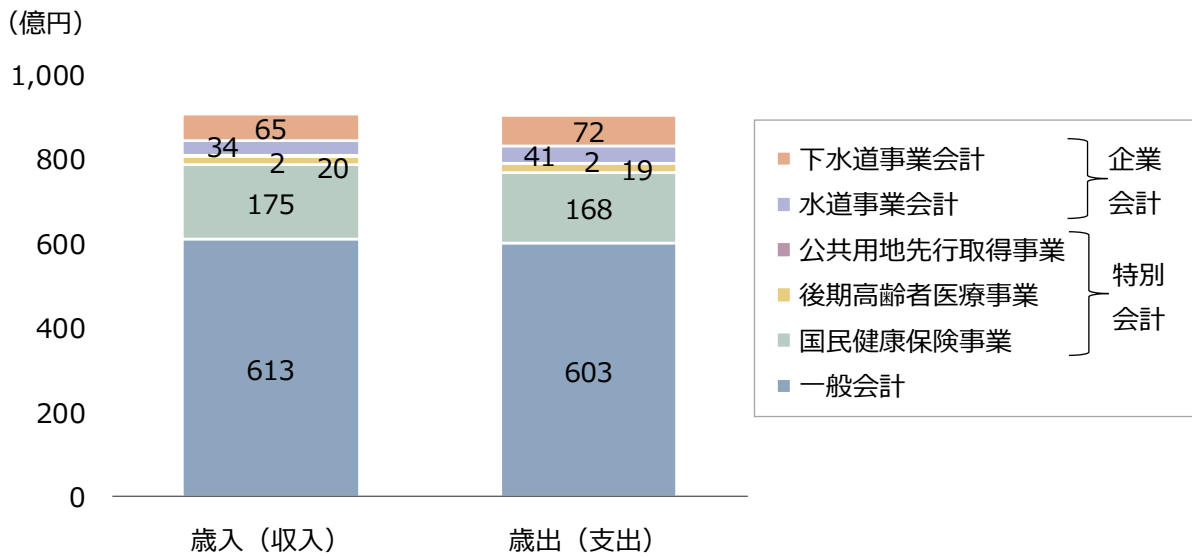
図表-227 人口千人当たりの職員数の推移



②財政

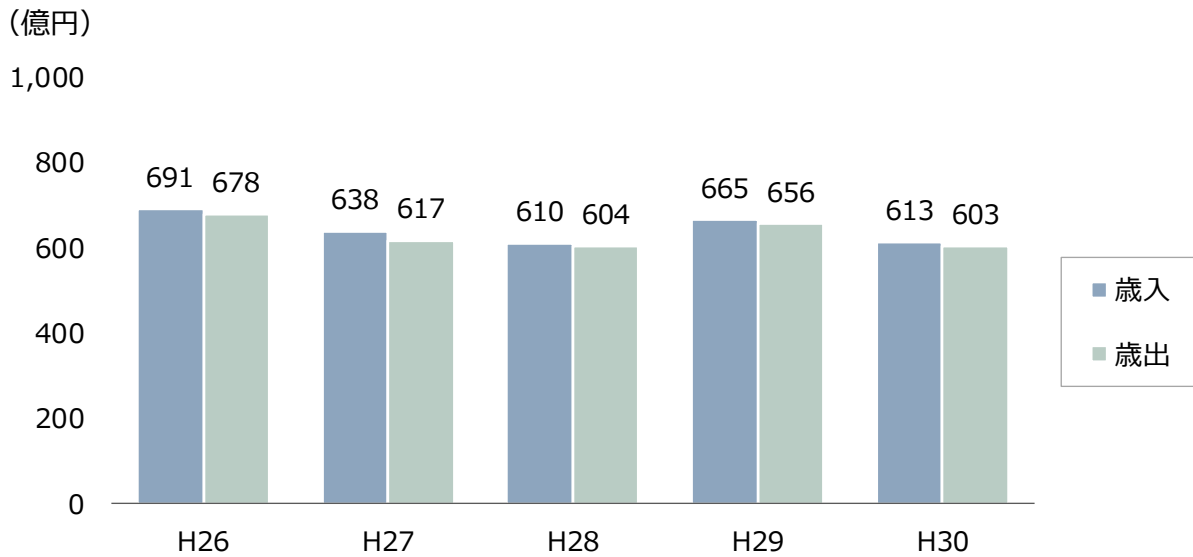
- すべての会計の歳入（収入）額は909億円、歳出（支出）額は906億円となっている。
- 一般会計が最も多く、約3分の2を占めている。次に国民健康保険事業が多い。

図表-228 各会計の決算額（H30年度）



○一般会計の決算額は 600 億円台で推移している。

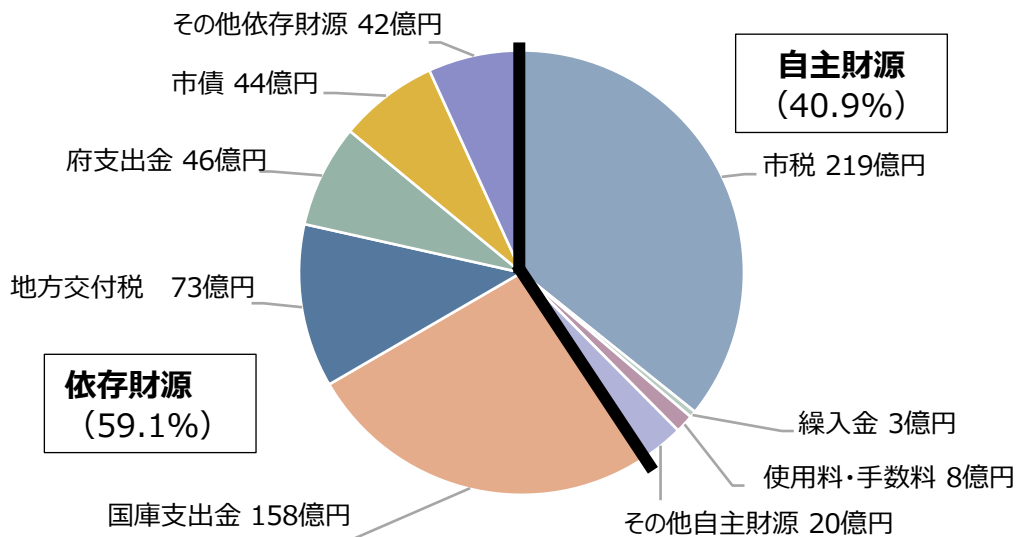
図表-229 一般会計の決算額の推移



(資料) 守口市「平成 30 年度決算に関する参考資料」

○一般会計（歳入）の約 4 割が自主財源、約 6 割が依存財源となっている。

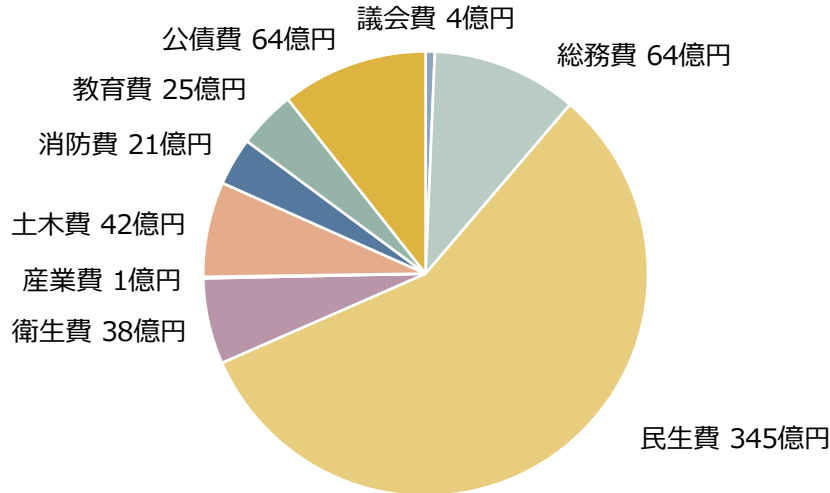
図表-230 平成 30 年度の一般会計（歳入）の科目別決算額



(資料) 守口市「平成 30 年度決算に関する参考資料」

○一般会計（歳出）の内訳をみると、民生費が最も多く約 6 割を占めている。

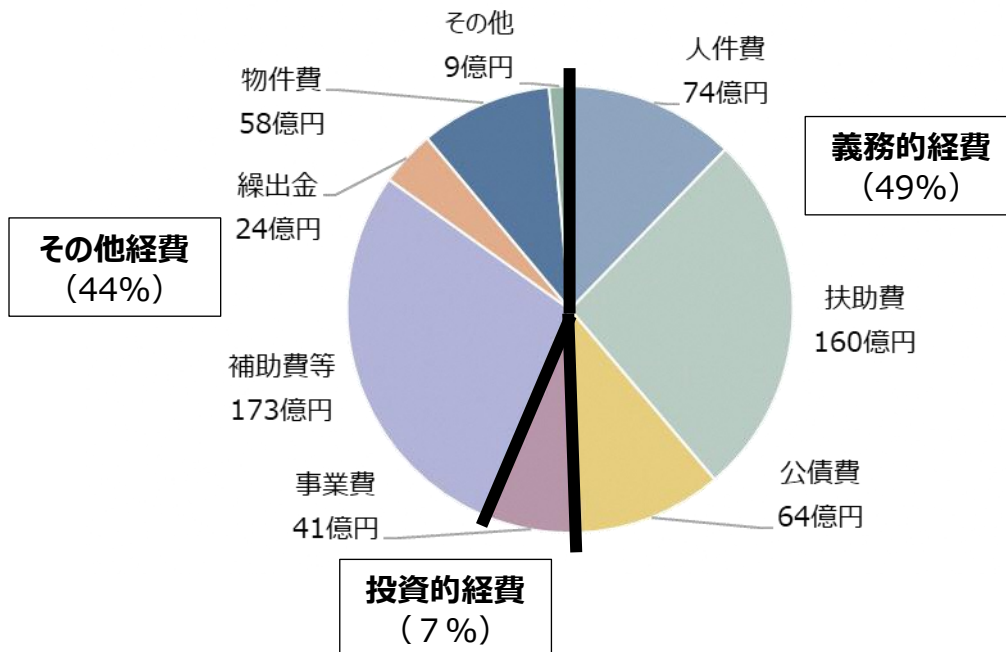
図表－231 平成 30 年度の一般会計（歳出）の科目別決算額



(資料) 守口市「平成 30 年度決算に関する参考資料」

○一般会計（歳出）の内訳をみると、義務的経費が 49%、投資的経費が 7%、その他経費が 44%となっている。

図表－232 平成 30 年度の一般会計（歳出）の性質別決算額

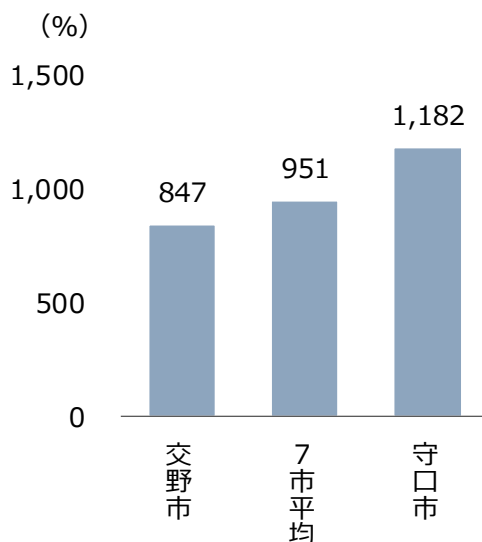


(資料) 守口市「平成 30 年度決算に関する参考資料」

③新公会計制度を用いた北河内7市との比較分析

○市民一人当たり資産額（資産合計額／人口）は、7市の中で最も多くなっている。

図表－233 市民一人当たり資産額（北河内地域7市との比較）

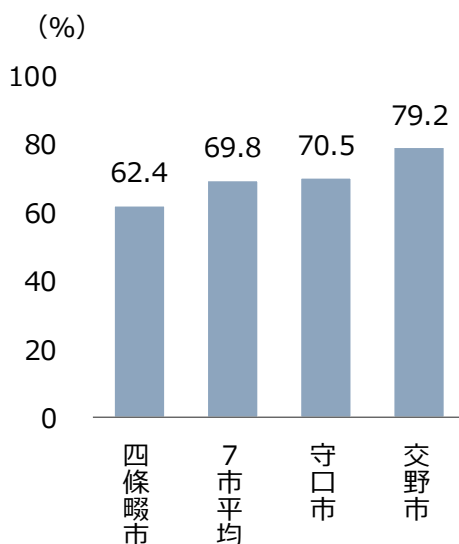


(注) 北河内地域とは、守口市、枚方市、寝屋川市、大東市、門真市、四條畷市、交野市の7市7市のうち最小値と最大値の市のデータを記載。上記グラフでは守口市が最大値。

(資料) 守口市「平成28年度決算新公会計制度による財務書類4表の解説」

○有形固定資産減価償却率（資産老朽化比率）（減価償却累計額／償却資産の取得価額）は、7市平均を上回っている。

図表－234 有形固定資産減価償却率（資産老朽化比率）（北河内地域7市との比較）

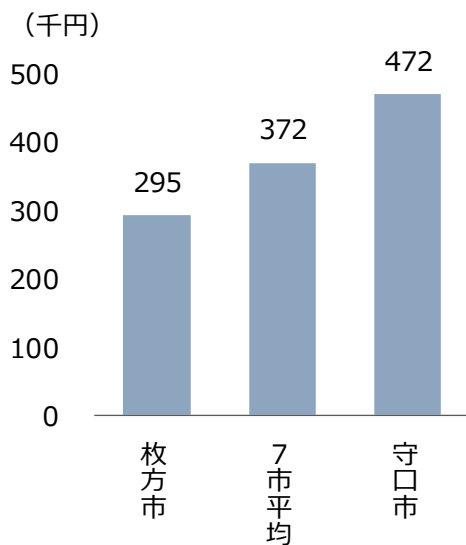


(注) 北河内地域とは、守口市、枚方市、寝屋川市、大東市、門真市、四條畷市、交野市の7市7市のうち最小値と最大値の市のデータを記載。

(資料) 守口市「平成28年度決算新公会計制度による財務書類4表の解説」

○市民一人当たり負債額（負債合計額／人口）は、7市の中で最も多くなっている。

図表－235 市民一人当たり負債額（北河内地域7市との比較）

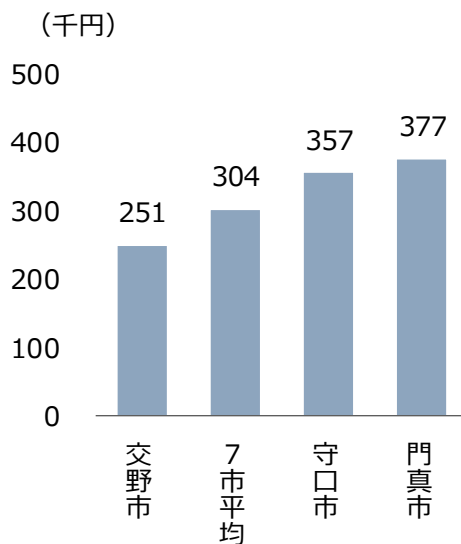


(注) 北河内地域とは、守口市、枚方市、寝屋川市、大東市、門真市、四條畷市、交野市の7市7市のうち最小値と最大値の市のデータを記載。上記グラフでは守口市が最大値。

(資料) 守口市「平成28年度決算新公会計制度による財務書類4表の解説」

○市民一人当たり行政コスト（総行政コスト／人口）は、7市平均を上回っている。

図表－236 市民一人当たり行政コスト（北河内地域7市との比較）

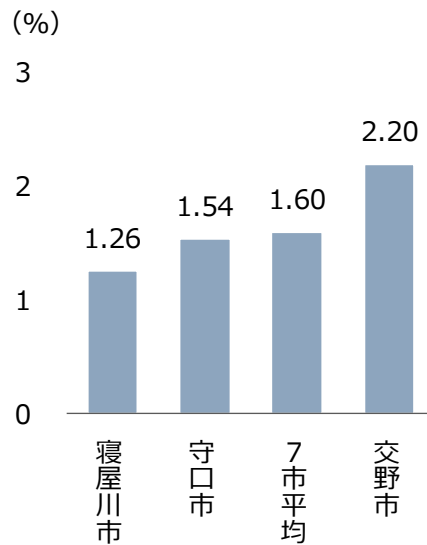


(注) 北河内地域とは、守口市、枚方市、寝屋川市、大東市、門真市、四條畷市、交野市の7市7市のうち最小値と最大値の市のデータを記載。

(資料) 守口市「平成28年度決算新公会計制度による財務書類4表の解説」

○受益者負担率（使用料及び手数料／経常費用）は、7市平均をやや下回っている。

図表－237 受益者負担率（北河内地域7市との比較）



(注) 北河内地域とは、守口市、枚方市、寝屋川市、大東市、門真市、四條畷市、交野市の7市7市のうち最小値と最大値の市のデータを記載。

(資料) 守口市「平成28年度決算新公会計制度による財務書類4表の解説」

④広域行政

○ごみ処理、介護保険、消防、墓地、水道等において広域行政に取り組んでいる。

図表－238 広域行政を行う団体

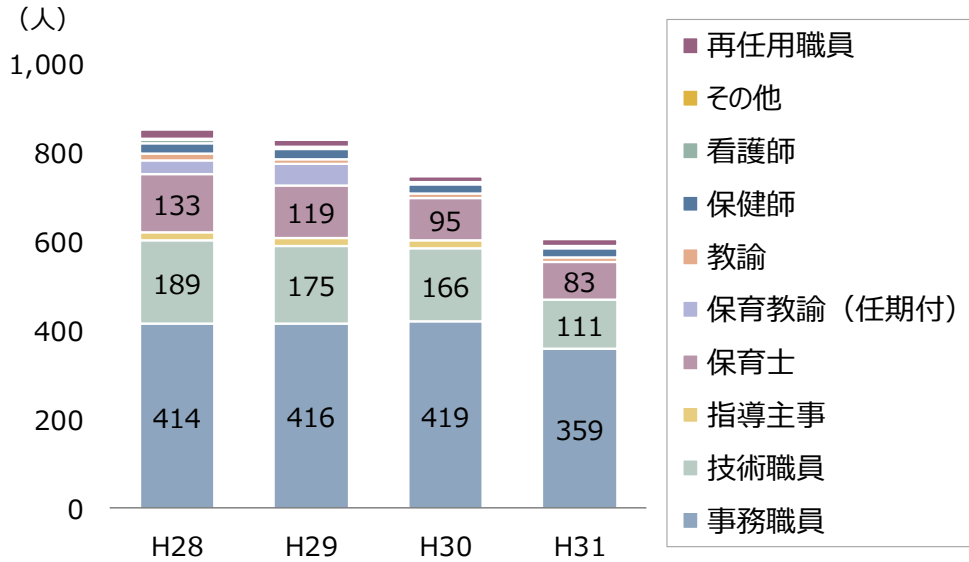
分野	団体名称	構成
ごみ処理	大阪広域環境施設組合	守口市、大阪市、八尾市、松原市
介護保険	くすのき広域連合	守口市、門真市、四條畷市
消防	守口市門真市消防組合	守口市、門真市
墓地	飯盛霊園組合	守口市、門真市、大東市、四條畷市
水道	大阪広域水道企業団	守口市を含む大阪府内の42市町村
後期高齢者医療	大阪府後期高齢者医療広域連合	守口市を含む大阪府内の全43市町村
水防	淀川左岸水防事務組合	守口市、枚方市、寝屋川市、四條畷市、門真市、大東市、東大阪市、大阪市
競艇	大阪府都市競艇企業団	守口市ほか府内15市

(資料) 守口市「平成29年度財政状況資料集」、各団体ホームページ

⑤職員

○職員数が減っている。事務職員が約6割と最も多く、次いで技術職員、保育士が多い。

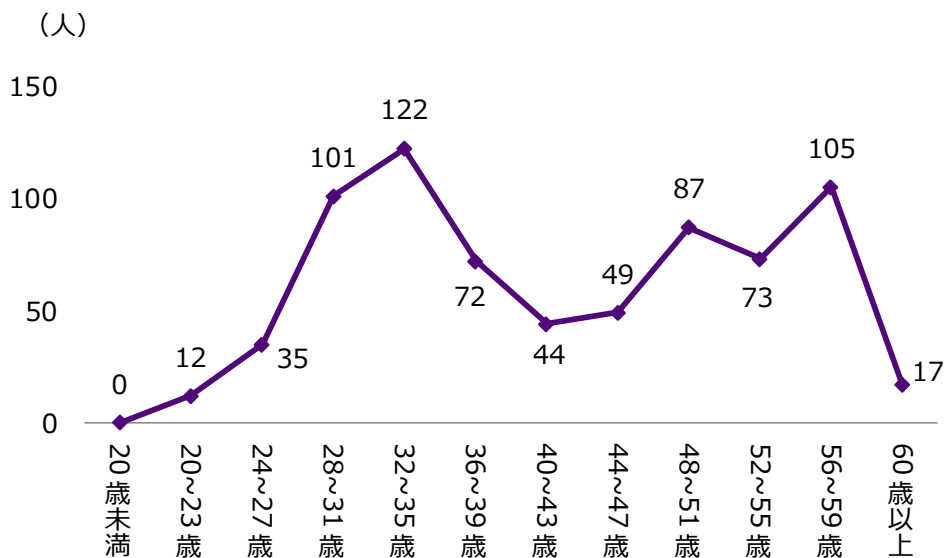
図表-239 職員数の推移



(注) 各年4月1日現在
(資料) 守口市「守口市統計書」

○年齢別に職員数をみると、30歳前後と年代と50代後半の職員が多い。

図表-240 年齢別職員数(平成31年度)



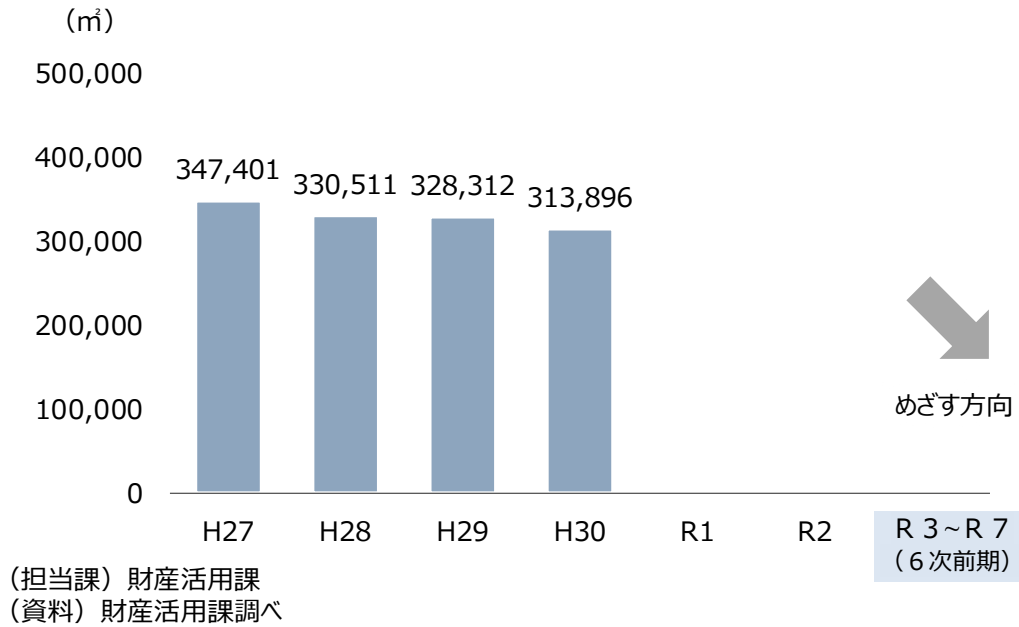
(注) 平成30年4月1日現在
(資料) 守口市「平成30年度 守口市の給与・定員管理等について」

(27) 公共サービス (施策 27)

① 評価指標

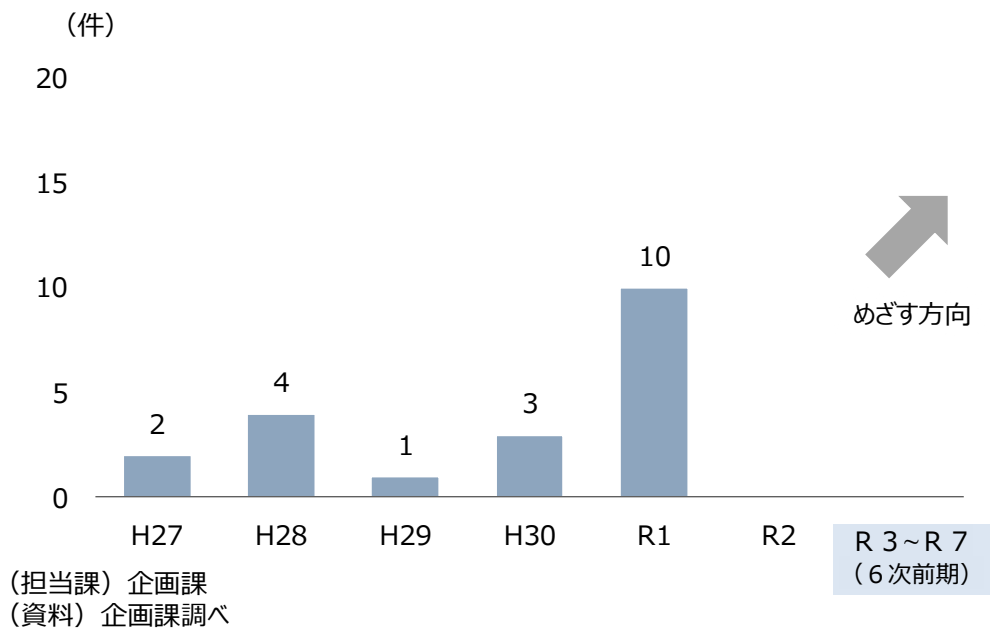
○公共建築物等延床面積は減っている。

図表-241 公共建築物等延床面積の推移



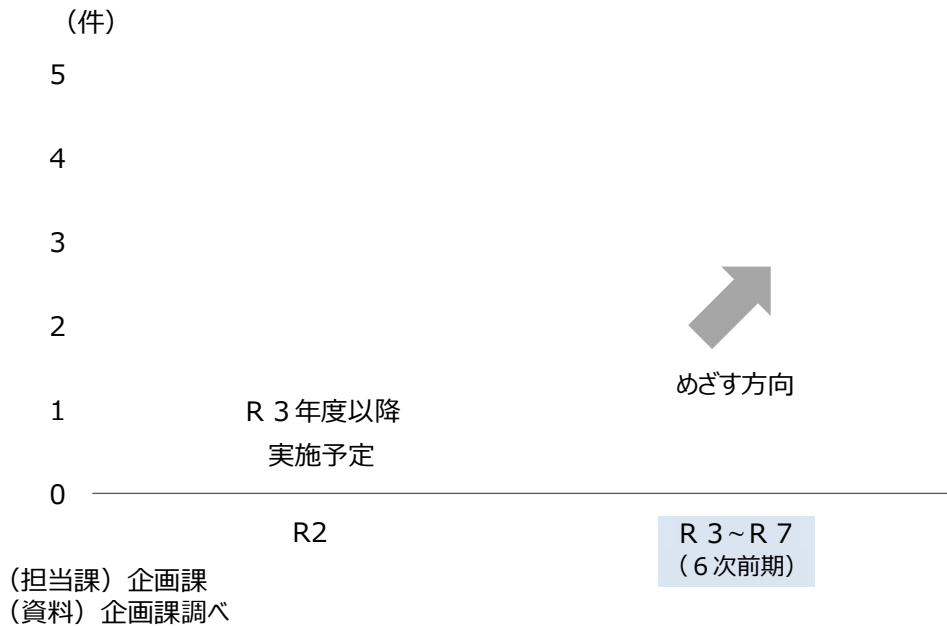
○ICTを活用した行政効率化及び市民サービスの創出件数は増えている。

図表-242 ICTを活用した行政効率化及び市民サービスの創出件数の推移



○SDG s の考え方を取り入れた新たな事業を R3 年度以降に実施する予定である。

図表－243 SDG s に基づく新たな事業の件数の推移



①公共施設

○11 施設について、指定管理者制度を導入している。

図表－244 指定管理者制度の導入状況 (R1)

分野	指定管理者制度導入施設	指定期間
コミュニティ	中部エリアコミュニティセンター	H30～R5
	南部エリアコミュニティセンター	H30～R5
	東部エリアコミュニティセンター	H30～R5
図書館	守口市立図書館	R2～R7
スポーツ	守口市民体育館	H31～R5
文化	守口文化センター(エナジーホール)	H31～R5
福祉	守口市障がい者・高齢者交流会館	H31～R5
	守口市立わかたけ園	H31～R5
公園	大枝公園	H30～R2
自転車駐輪場	守口市自転車駐輪場 (A) 大日駅地下及び大日駅周辺	H31～R5
	守口市自転車駐輪場 (B) 太子橋今市、滝井・千林、守口駅周辺	H31～R5

(注) エリアコミュニティセンターの指定管理者は、エリア内の各地区センターも管理している。
(資料) 守口市「指定管理者一覧」

② ICT活用

○市民サービス向上や行政事務効率化のために、H27以降ICTを活用したサービスを創出している。

図表－245 ICTを活用した行政効率化及び市民サービスの創出状況（H27～R1）

効果	実施事項	導入年度（●印）				
		H27	H28	H29	H30	R1
市民サービス向上 （手続等のオンライン化）	各種証明書のコンビニ交付の導入	●				
	ふるさと納税ポータルサイトの活用		●			
	子育てワンストップサービスの導入			●		
	公共施設予約システムの導入				●	
	施設予約システムの導入				●	
	サロン参加者登録システム					●
	市民総合（特定）健康診査のWEB予約開始					●
市民サービス向上 （その他）	一部投票所における当日投票受付システムの導入		●			
	もりぐち情報アプリの導入		●			
	公開型GISの導入					●
	後期高齢者医療保険料のコンビニエンスストア収納代行業務					●
	後期高齢者医療保険料の口座振替受付サービス（クレピコ）					●
行政事務効率化	電子入札システム導入	●				
	グループウェアによる公用車予約、会議室予約の導入		●			
	災害対応型管路システムの導入				●	
	新基幹系業務システムの導入					●
	新内部系業務システムの導入					●
	RPAの試行導入					●
	市議会のタブレット端末導入					●
	福祉総合システムの再構築					●

（資料）企画課調べ

○市のホームページにおいて、下記のデータをオープンデータとして提供している。

図表－246 オープンデータの提供状況（R1）

分類	データ名称	データ概要	データ形式
人口・世帯	地域・年齢別人口	住民基本台帳に基づく地域・年齢別の人口一覧	xlsx
社会保障・衛生	AED設置箇所一覧	市の公共施設（学校、コミュニティセンター等）のAEDの設置箇所についての一覧。	xlsx
	介護サービス事業所一覧	市内の介護サービス事業所の一覧	xlsx
	公衆トイレ一覧	公衆トイレの一覧	xlsx
教育・文化・スポーツ・生活	文化財一覧	国もしくは地方公共団体が指定、登録、選定等を行った文化財についての一覧	xlsx
	子育て施設一覧	幼稚園、保育園、認定こども園の一覧	xlsx
情報通信・科学技術	公衆無線LANアクセスポイント一覧	市の公共施設（本庁舎およびコミュニティセンター）に設置している公衆無線LANアクセスポイントの一覧	xlsx
司法・安全・環境	指定緊急避難場所一覧	市区町村から提供される指定緊急避難場所の一覧	xlsx
行財政	公共施設一覧	公共施設の一覧	xlsx

（資料）守口市ホームページ

5. 関連計画一覧

	計画等の名称 ※1	計画期間	第6次総合基本計画の計画期間												関連する 主な施策
			R 1	R 2	R 3	R 4	R 5	R 6	R 7	R 8	R 9	R 10	R 11	R 12	
1	総合基本計画	10年	H23～R2												すべて
2	子ども・子育て支援事業計画	5年	R2～R6												施策1
3	教育大綱	4年	H26～R2 ※2												施策3
4	学力向上プラン	3年	H30～R2												施策3
5	守口市立学校図書館基本計画	なし	H30策定												施策3
6	学校規模等適正化基本方針	なし	H24策定												施策4
7	魅力ある学校づくりをめざして	なし	R1策定												施策4
8	男女共同参画推進計画	10年	H28～R7												施策6
9	健康増進計画(食育推進計画)	10年	H24～R3												施策7
10	いのちを支える守口市自殺対策計画	3年	H31～R3												施策7
11	守口市新型インフルエンザ等対策行動計画	なし	H26.2～												施策7
12	国民健康保険第2期データヘルス計画	6年	H30～R6												施策7
13	地域福祉計画	5年	H31～R5												施策8
14	障害者計画	10年	H29～R8												施策9
15	障がい福祉計画及び障がい児福祉計画	3年	H30～R2												施策9
16	もりぐち高齢者プラン	3年	H30～R2												施策10
17	くすのき広域連合介護保険事業計画	3年	H30～R2												施策10
18	地域コミュニティ拠点施設基本計画	なし	H25～												施策11
19	コミュニティ施設整備計画	なし	H28～												施策11
20	市民協働指針	なし	H25～												施策12
21	生涯学習推進計画	9年	H24～R2												施策13
22	子ども読書活動推進計画	5年	R2～R6												施策13
23	守口市立図書館運営方針	なし	R1策定												施策13
24	守口市強靱化地域計画	あり	R2～R12												施策15
25	国民保護計画	なし	H29改訂												施策15
26	地域防災計画	なし	H29改訂												施策15
27	耐震改修促進計画	9年	H29～R7												施策15

	計画等の名称 ※1	計画期間	第6次総合基本計画の計画期間												関連する 主な施策
			R 1	R 2	R 3	R 4	R 5	R 6	R 7	R 8	R 9	R 10	R 11	R 12	
28	都市計画マスタープラン	概ね10年	H24～概ね10年												施策18～22
29	立地適正化計画	20年	H30～R19												施策18
30	守口都市核周辺における将来都市ビジョン	なし	H29策定												施策18
31	バリアフリー基本構想	-	H14～R2												施策18
32	空家等対策計画	5年	H30～R4												施策19
33	市営住宅長寿命化計画	10年	H25～R4												施策19
34	花と緑の基本計画	10年	H26～R5												施策20
35	公園施設長寿命化計画	10年	H26～R5												施策20
36	守口市公園整備方針	なし	H31策定												施策20
37	舗装の個別施設計画(幹線道路)	5年	H30～R4												施策21
38	舗装の個別施設計画(生活道路)	5年	R1～R5												施策21
39	橋梁長寿命化修繕計画	10年	H25～R4												施策21
40	守口市自転車活用推進計画	10年	R1～R10												施策21
41	水道ビジョン	10年	H25～R4												施策22
42	水道事業経営戦略	10年	R1～R10												施策22
43	水道局アセットマネジメント	40年	R1～R37												施策22
44	下水道ストックマネジメント計画	5年	H30～R4												施策22
45	下水道総合地震対策計画	5年	H30～R4												施策23
46	導入促進基本計画	3年	H30～R2												施策23
47	地域経済牽引事業の促進に関する基本的な計画	5年	H30～R4												施策23
48	創業支援等事業計画	10年	H26～R5												施策23
49	地球温暖化対策実行計画	なし	H25策定												施策25
50	一般廃棄物処理基本計画	10年	H29～R8												施策25
51	分別収集計画	5年	H29～R3												施策25
52	災害廃棄物処理計画	なし	H29～												施策25

	計画等の名称 ※1	計画期間	第6次総合基本計画の計画期間												関連する 主な施策
			R 1	R 2	R 3	R 4	R 5	R 6	R 7	R 8	R 9	R 10	R 11	R 12	
53	人口ビジョン	46年	H27～R42												施策26
54	まち・ひと・しごと創生総合戦略	5年	H27～R2 ※2												施策26
55	(改訂版)もりぐち改革ビジョン(案)	5年	H28～R2												施策26
56	危機管理指針	なし	H23策定												施策26
57	定員適正化計画	5年	H30～R4												施策26
58	人材育成基本方針	なし	H29改訂												施策26
59	特定事業主行動計画	5年	H28～R2												施策26
60	公共施設等総合管理計画基本方針編	30年	H26～R25												施策27

※1)計画名から守口市、〇次等の文言を削除している。

※2)「教育大綱」「まち・ひと・しごと創生総合戦略」は総合基本計画の改訂と合わせるためR2まで計画期間を延伸。

※3)単年度計画は掲載しない。