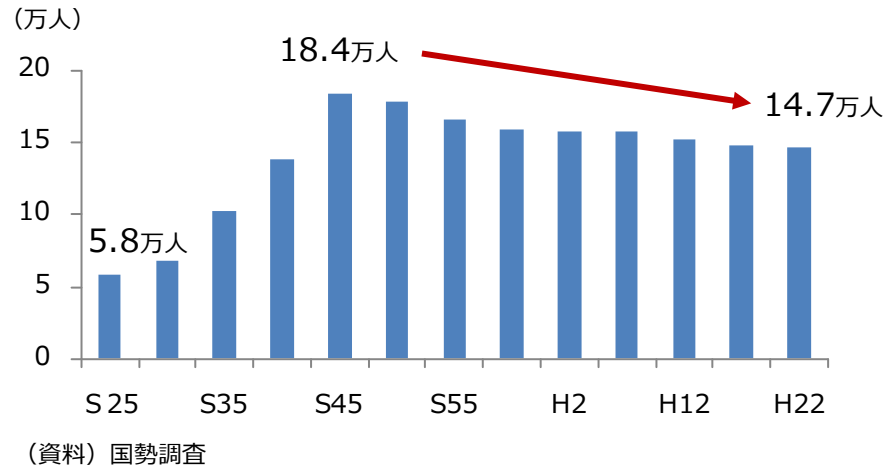


■ 守口市人口ビジョン（案）の概要

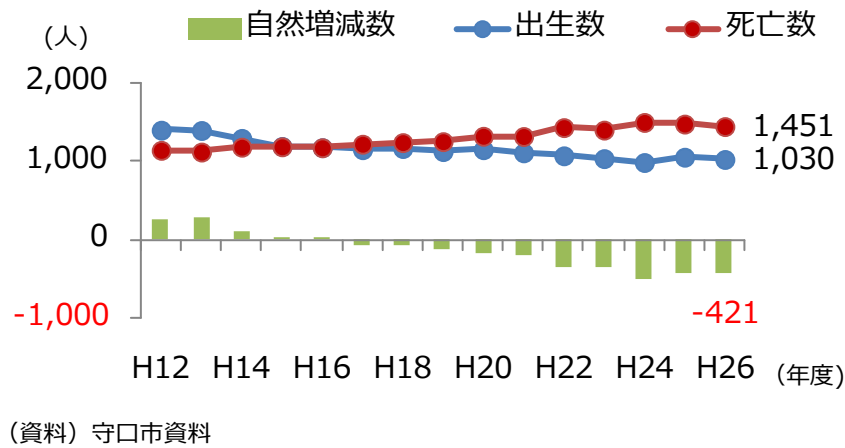
- **策定目的** : 「まち・ひと・しごと創生法」に基づき策定する「守口市まち・ひと・しごと創生総合戦略」の基礎資料として位置付けることとします。
- **対象期間** : 平成 27 年度（2015 年度）～平成 72 年度（2060 年度）
- **施策の方向** : 人口目標の達成に向けては、市民の理想とする子どもの数を実現し、さらに出生率を高めていくことで自然減に歯止めをかけることと、守口市が子育ての場として選ばれることで、ファミリー層の転出等を抑制するなど、社会減に歯止めをかけることの双方に視点を置いた取り組みが必要となります。

《守口市の人口の現状》 → 《人口の将来展望と人口目標》

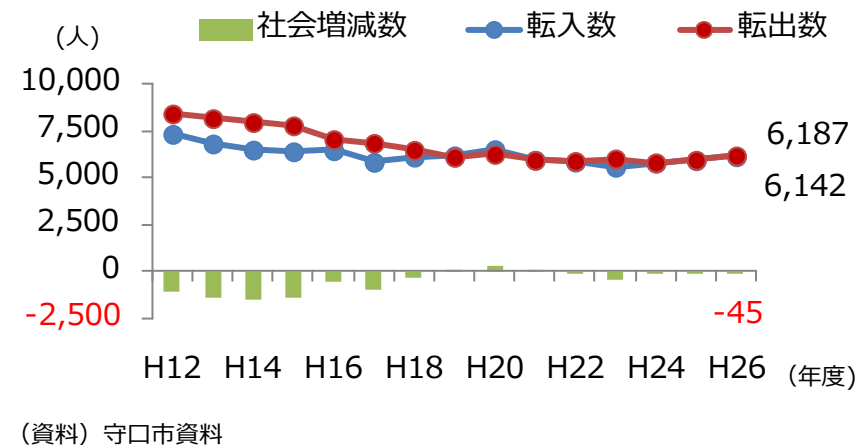
人口の推移 人口は、昭和 45 年以降減少傾向にあります



自然動態 H17 以降、死亡が出生を上回る自然減となっています

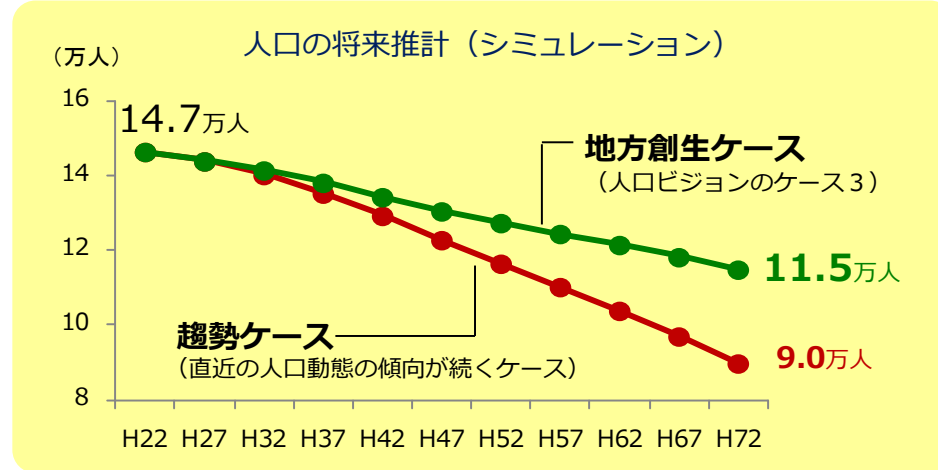


社会動態 H20 頃を除き転出が転入を上回る社会減となっています



人口の将来展望 直近の人口動態の傾向が続くと、H72 の人口は 9.0 万人にまで減少すると見込まれます

⇒ 「希望出生率の実現」と「30 代ファミリーの転出抑制」により、H72 の人口 **11.5 万人** をめざします



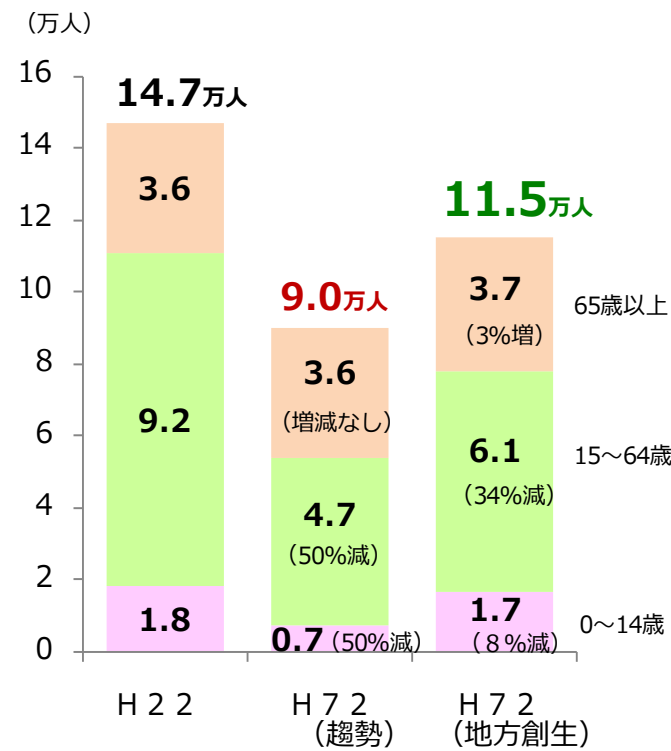
市民の希望出生率 (1.71) の実現
30 代ファミリーの転出抑制

ケース	H27	H42	H72
合計特殊出生率	1.24	1.24	1.24
地方創生ケース	1.24	1.71 (希望出生率)	2.07 (人口置換水準)
0-9歳の純移動率	-0.002834	-0.02221 (転出入均衡)	-0.02227 (転出入均衡)
地方創生ケース	-0.002834	0 (転出入均衡)	0 (転出入均衡)

※0-9歳の純移動率は、0-4歳・5-9歳の男・女の純移動率の平均値を示している。

	短期的目標	中期的目標	長期的目標
年度	H31 (2019)	H52 (2040)	H72 (2060)
人口目標	14.1 万人	12.7 万人	11.5 万人

年齢 3 区分別人口の将来推計



人口ピラミッドの推移

