
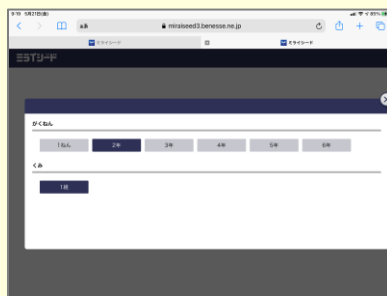
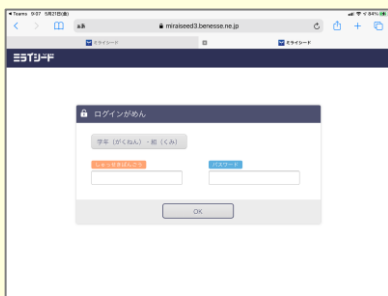




ミライシードのログイン方法



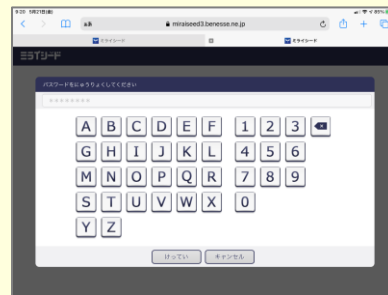
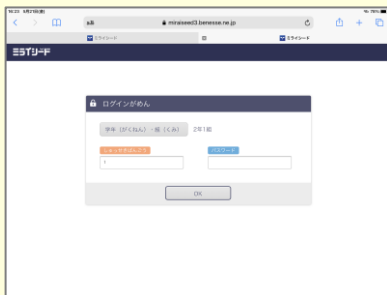
「ミライシード」のアイコンをタップしてミライシードのトップページを開きます。続けて「スタート」をタップします。



一番左の画面の「学年 (がくねん) ・組 (くみ)」をタップして、真ん中の画面のように自分の学年と組をタップします。

一番左の画面の「しゅっせきばんごう」の下の空欄をタップすると一番右の画面が表示されます。

自分の出席番号を入力して「けってい」をタップします。



左の画面の「パスワード」の下の空欄をタップすると右の画面が表示されます。

パスワードを入力して「けってい」をタップします。

(初期パスワードは「MIRA1123」です。変更している場合は、そのパスワードを入力してください)



左の画面が表示されたら「OK」をタップします。ログインすると右の画面が表示されます。