



# プラスチック製容器包装

## 出し方

容器やラベルに  
右記のマークが  
あるもの




- 1 45ℓ以下の無色の透明・半透明の袋で出してください。
- 2 収集日の**午前9時まで**に出してください。
- 3 プラマーク  が表示されているものを出してください。  
※プラマークについては、箱や外袋に表示している場合もあるのでご注意ください。
- 4 食べ残しや汚れは取り除き、ボトルやチューブ類は中身を使い切ってから出してください。




## プラスチック製容器包装として出せるもの…

### カップ、パック、トレイ類



カップめん、たまごのパックなど



生鮮食品のトレイなど

### ラップ、袋類



お菓子、野菜などの包装




レジ袋、詰換商品の袋など

## ボトル、チューブ類



調味料、洗剤、目薬の容器など  
※洗剤や液体が入ったものは、洗って出してください

## その他



ペットボトルのラベルやキャップ、梱包材など  
※大きな発泡スチロールは砕いてから、袋に入れて出してください

## 注意!

- 一度の排出は **2袋まで** です。
- 商品の付属品の割り箸、弁当のスプーン、ストローなどは **燃やすごみ** として出してください。
- 材質がプラスチックでも、バケツ、洗面器など商品であるものは **粗大ごみ** として出してください。

